



informe progresivo

nº
141

Marzo
2001

**Estadísticas de los desembarques de la pesquería
marina peruana 1964-1969**

Raúl Marcelo, Segundo Vera y Erika Chirinos 3

Publicación periódica mensual de distribución nacional. Contiene información de investigaciones en marcha, conferencias y otros documentos sobre temas marítimos. EL INFORME PROGRESIVO tiene numeración consecutiva. Deberá ser citado como Inf. Prog. Inst. Mar Perú.

INSTITUTO DEL MAR DEL PERÚ (IMARPE)

Esq. Gamarra y Gral. Valle, Chucuito, Callao.

Apartado 22, Callao, Perú.

Telf. 429-7630 / 420-2000 Fax: 465-6023

Email: imarpe@imarpe.gob.pe

Asesora científica

Dra. Norma Chirichigno Fonseca

Editor científico

Dr. Pedro G. Aguilar Fernández

© 2001, Instituto del Mar del Perú

Esquina Gamarra y General Valle

Apartado Postal 22

Callao, PERÚ

Teléfono 429-7630 / 420-2000

Fax(511) 465-6023

E-mail:imarpe@imarpe.gob.pe

Hecho el depósito de Ley No 2001-0875

*Reservados todos los derechos de reproducción total
o parcial, la fotomecánica y los de traducción.*

Impresión: Fimart S.A.C.

Av. Del Río 111 - Pueblo Libre

Teléfono: 424-0662

Tiraje: 300 ejemplares

Terminado de imprimir: diciembre 2001

ESTADÍSTICAS DE LOS DESEMBARQUES DE LA PESQUERÍA MARINA PERUANA 1964-1969

Raúl Marcelo, Segundo Vera y Erika Chirinos

Unidad de Informática y Estadística. IMARPE

CONTENIDO

Presentación	3
Material y métodos	5
Fuentes de información y materiales	5
Métodos	5
Lugares de desembarque de la pesquería marina peruana 1964-1969 (Cuadro 1)	6
Lugares con desembarques superiores a 200.000 toneladas durante 1964-1969 (Cuadro 2)	7
Comentarios	7
Relación de las principales especies pesqueras comerciales consideradas en los cuadros 5.1 a 5.6 y 6.1 a 6.6 (Cuadro 3)	8
Relación complementaria de las principales especies pesqueras comerciales consideradas en los cuadros (Especies incluídas en un mismo nombre comercial)(Cuadro 4)	10
Referencias:	
Referencias utilizadas para determinar las principales especies consideradas en los cuadros	12
Referencias sobre estadísticas pesqueras del IMARPE	12
Referencias sobre estadísticas referenciales para los totales anuales oficiales de los desembarques ..	12
Cuadros estadísticos	13
Especies por lugares de desembarque 1964-1969 (Cuadros 5.1 al 5.6)	13-54
Especies por meses 1964-1969 (Cuadro 6.1 al 6.6)	55-60
Lugares de desembarque por meses 1964-1969 (Cuadro 7.1 al 7.6)	61-66

PRESENTACIÓN

El Instituto del Mar del Perú (IMARPE), de conformidad con su ley orgánica vigente, estatutos y reglamento, tiene entre sus funciones la difusión de los resultados de sus trabajos; y en lo que respecta a la estadística pesquera, las ha editado desde su creación en 1964.

Cabe mencionar que en la etapa inicial publicó información estadística de la pesquería marina: primero en la serie de Informes Especiales del IMARPE N^os. 3, 9 y 12 referente a los años 1964, 1965. Luego en la serie de INFORMES del IMARPE en los N^os. 19, 26, 30 y 32 publicó La Pesquería Marina Peruana durante 1966, 1967, 1968 y 1969, respectivamente y todas con cifras decimales.

En consideración a ello, desde 1993, retomó el empeño de acopiar, procesar y publicar estadísticas de los desembarques de la pesquería marina, tanto actual como retrospectiva.

En tal sentido, a la fecha se han publicado los siguientes documentos:

- INFORME N° 105.- Estadísticas de los desembarques de la pesquería marina peruana 1983 - 1992.
- INFORME N° 118.- Estadísticas de los desembarques de la pesquería marina peruana 1992 - 1993 - 1994.
- INFORME N° 129.- Estadísticas de los desembarques de la pesquería marina peruana 1995 - 1996.
- INFORME N° 131.- Informe Estadístico Anual de los recursos hidrobiológicos de la pesca artesanal por especies, artes, caletas y meses durante 1996.
- INFORME N° 132.- Informe Estadístico Anual de los recursos hidrobiológicos de la pesca artesanal por especies, artes, caletas y meses durante 1997.
- INFORME N° 134.- Estadísticas de los desembarques de la pesquería marina peruana 1970 - 1982.
- INFORME N° 139.- Informe Estadístico de los recursos hidrobiológicos de la pesca artesanal por especies, artes, caletas y meses durante el primer semestre de 1998.
- INFORME N° 140.- Estadísticas de los desembarques de la pesquería marina peruana 1996-1997.
- INFORME N° 143.- Informe estadístico de los recursos hidrobiológicos de la pesca artesanal por especies, artes, caletas y meses durante el segundo semestre de 1998.
- INFORME N° 148.- Informe estadístico de los recursos hidrobiológicos de la pesca artesanal por especies, artes, caletas y meses durante el primer semestre de 1999.
- INFORME N° 151.- Informe estadístico de los recursos hidrobiológicos de la pesca artesanal por especies, artes, caletas y meses durante el segundo semestre de 1999.
- INFORME N° 152.- Estadísticas de los desembarques de la pesquería marina peruana 1998.
- INFORME N° 155.- Estadísticas de los desembarques de la pesquería marina peruana 1999.

El presente informe, correspondiente al periodo 1964-1969, es un esfuerzo de uniformizar y de continuar la serie de informaciones publicadas; su procesamiento en los tres formatos estandarizados y de probada utilidad: especies por lugares de desembarque, especies por meses y lugares de desembarque por meses, permite su integración e interrelación especialmente en trabajos de modelaje al considerar como variables a los recursos pesqueros y a sus pesquerías y al lograr su interrelación con las condiciones del medio marino y su variabilidad, muy especialmente con los fenómenos El Niño.

Con el presente trabajo se logra cubrir el periodo 1964 - 1999, de manera que el IMARPE entrega al país información pesquera marina integrada de los últimos 36 años.

Deseamos dejar constancia de nuestro reconocimiento a las principales fuentes de información consideradas. Asimismo, al personal de la Oficina de Estadística del IMARPE y a los amigos y colegas, tanto del país como del exterior, que nos han alentado con sus comentarios y sugerencias.

GODOFREDO CAÑOTE SANTAMARINA
DIRECTOR EJECUTIVO

MATERIAL Y MÉTODOS

Fuentes de información y materiales

La información estadística pesquera básica, que ha permitido preparar el presente Informe, proviene de tres diferentes fuentes, las que se mencionan en orden de prioridad:

Dependencias del Estado.- Superintendencia General de Aduanas desde el año 1965, Oficina Sectorial de Planificación Agraria y Pesquera del Ministerio de Agricultura y del Ministerio de Agricultura y Pesquería desde 1966, Sociedad Nacional de Pesquería desde 1967 y Municipalidades de puertos y ciudades como Chimbote, Huarmey, Supe, Huacho, Pisco para 1968 y 1969.

Empresas pesqueras.- Principalmente las empresas industriales instaladas en el país periódicamente facilitan recolectar información sobre desembarques, a nuestros inspectores de pesca o mediante envío directo a la sede central del IMARPE. Las informaciones son registrados en diversos tipos de documentos: las de pesquería industrial principalmente en Partes de Desembarques de Materia Prima; las de pesquería artesanal en formularios en base a las boletas que consignan la especie, la cantidad y el precio. Esta información es acopiada por el personal de la Oficina de Estadística de la sede central.

IMARPE.- El Instituto del Mar del Perú cuenta con Inspectores de pesca destacados en los puertos de importancia pesquera, quienes llegan a las Empresas Pesqueras Industriales y Capitanías de Puerto, para recabar información sobre desembarques concentrados, tanto de su jurisdicción como de algunos otros lugares a través de los sargentos de playa. Los desembarques de la pesca para consumo humano directo son proporcionados o recabados de las Capitanías del litoral por los Inspectores; y de los terminales de Lima y Callao por el personal de la Oficina de Estadística de la sede central del IMARPE. Para cubrir la falta de información de desembarque para Consumo Humano Directo, de ciertos centros como caletas y playas, el personal de la Oficina de Estadística (OE) de la sede central toma los datos del terminal pesquero de Lima, estimándolos en algunos casos en función a los factores de esfuerzo pesquero y esfuerzo humano desplegados en cada caleta o playa de desembarque.

Métodos

Con la información recopilada se han elaborado varios cuadros :

- Cuadro 1.- Relación de los lugares de desembarque de la pesquería marina peruana durante 1964-1969.
- Cuadro 2.- Lugares con desembarques superiores a 200.000 toneladas durante 1964-1969.
- Cuadro 3.- Principales especies pesqueras comerciales consideradas.
- Cuadro 4.- Especies pesqueras incluidas con un mismo nombre comercial.
- Cuadro 5.- Desembarque de especies por lugares durante los años 1964-1969. Incluye los cuadros 5.1, 5.2, 5.3, 5.4, 5.5, y 5.6.
- Cuadro 6.- Desembarque de especies por meses durante los años 1964-1969. Incluye los cuadros 6.1, 6.2, 6.3, 6.4, 6.5, y 6.6.
- Cuadro 7.- Desembarque por lugares y por meses durante los años 1964-1969. Incluye los cuadros 7.1, 7.2, 7.3, 7.4, 7.5, y 7.6.

Las especies se presentan en orden alfabético de sus nombres comerciales comunes.

Bajo el rubro "Otros" de peces se incluyen aproximadamente cuarenta especies cuyos niveles de desembarque no son elevados; sin embargo, algunos son muy cotizados por su calidad, destacando el "Cherlo" *Acanthistius pictus*, la "anguila" *Ophichthus pacifici*, el "camotillo" *Diplectrum conceptione*, el "diablico" *Pontinus* spp., la "jerguilla" *Aplodactylus punctatus*, la "manta" *Manta Hamilton*, el "merlín" *Makata indica*, el "mis-mis" *Menticimus ophicephalus*, el "peje gallo" *Callorhynchus callorhynchus*, el "pez loro" *Oplegnathus insignis*, etc. Similar situación acontece con el rubro "Otros" en crustáceos y moluscos. En los tres casos el rubro "Otros" permite incluir los desembarques de las especies no mencionadas a fin de cerrar los totales.

Los desembarques están consignados para los lugares consideradas como los más regulares del litoral referidos a puertos propiamente dichos, caletas, playas y puntas, así como el Terminal Pesquero de Lima y el Muelle Artesanal en el Callao denominado también Muelle Antiguo, tomados en cuenta por separado por su regularidad.

Las figuras se han preparado a fin de representar para los años 1964-1969, desembarques más importantes (Fig.1), los desembarques de anchoveta y bonito (Fig. 2), los desembarques de merluza y tollo (Fig. 3) y los lugares con mayores desembarques (Fig. 4).

Cuadro 1.- Lugares de desembarque de la pesquería marina peruana 1964-1969 (De norte a sur: de El Algarrobo a La Yarada).

1. El Algarrobo	20. Parachique	39. Végueta	58. San Juan
2. Puerto Pizarro	21. San José	40. Carquín	59. Lomas
3. Bocana	22. Pimentel	41. Huacho	60. Chala
4. Caleta Cruz	23. Santa Rosa	42. Chancay	61. Atico
5. Caleta Grau	24. Pacasmayo	43. Ancón	62. La Planchada
6. Zorritos	25. Chicama	44. Callao	63. Ocoña
7. Bocapán	26. Huanchaco	45. Artesanal (1)	64. Camaná
8. Acapulco	27. Huanchaquito	46. Chorrillos	65. Quilca
9. Punta Mero	28. Salaverry	47. Pucusana	66. Matarani
10. Punta Cancas	29. Caleta Mori	48. Chilca	67. Mollendo
11. Punta Negra	30. Coishco	49. Cerro Azul	68. Ilo
12. Mancora	31. Chimbote	50. Tambo de Mora	69. Ite
13. Los Órganos	32. Samanco	51. Pisco	70. Meca
14. El Ñuro	33. Casma	52. San Andrés	71. Vila Vila
15. Cabo Blanco	34. Culebras	53. La Puntilla	72. Ite-Meca-Vila Vila (3)
16. Lobitos	35. Huarmey	54. El Chaco	73. La Yarada
17. Talara	36. Puerto Rico	55. El Chaco-Lagunilla (2)	
18. Negritos	37. Supe	56. Lagunilla	
19. Paita	38. Caleta Vidal	57. Laguna Grande	

(1) Indica el muelle artesanal o muelle antiguo del Callao.

(2) Incluye el desembarque de ambos lugares

(3) Incluye el desembarque global de dichos lugares

Cuadro 2.- Pesquería marina peruana. Lugares con desembarques superiores a 200.000 toneladas durante 1964 - 1969

LUGARES	1964	1965	1966	1967	1968	1969
Chimbote	3.104.443	2.051.688	2.478.433	3.295.920	3.699.372	2.846.897
Callao	1.733.546	1.379.562	1.184.249	1.216.588	1.006.336	991.384
Supe	890.863	728.507	976.544	964.344	687.059	698.686
Ilo	565.653	326.184	579.412	302.335	589.695	574.014
Chancay	536.344	533.571	513.854	472.124	321.795	300.361
Tambo de Mora	497.864	781.040	889.403	1.074.789	1.109.165	877.280
Huacho	413.139	300.214	313.897	350.808	357.752	414.725
Huarmey	333.063	259.612	351.767	352.131	319.921	280.890
Casma	223.193	-	237.390	265.582	314.412	-
Pisco	-	208.692	314.141	827.269	1.083.943	1.076.138
Chicama	-	-	-	-	213.248	-
Végueta	-	-	-	-	-	211.794

FUENTE: OFICINA DE ESTADÍSTICA - OE

COMENTARIOS

Como indicio de los desembarques pesqueros presentados en el presente Informe para el periodo 1964-1969, ya desde fines del año 1963 se realiza el reflotamiento económico pesquero a través de las empresas conserveras.

Los desembarques pesqueros durante el periodo 1964-1967 registraron niveles de fluctuaciones de altos volúmenes en 9.046.775, 7.391.200, 8.708.999 y 10.034.108 toneladas respectivamente, motivando el crecimiento de la industria de harina y aceite de pescado que venía ocurriendo desde 1962.

El Informe presenta en los tres cuadros los desembarques de las 107 especies principales, comercialmente más importantes y más frecuentes: peces (73), crustáceos (11), moluscos (16), equinodermos (2) y algas (5).

Las 107 especies indicadas representan a los recursos más abundantes. Entre éstas, las más importantes por los niveles de captura son: anchoveta, bonito, barrilete, merluza, sardina, atún, tollo, cabrilla, choro, coco, ayanque, lorna, caballa, corvina, jurel, lisa, peje blanco, raya, guitarra, que representan el 99,5% de la producción pesquera marina peruana en el transcurso de los años 1964 a 1969.

Durante el año 1968 se marcó el récord en la pesquería de los últimos 10 años, con un desembarque total de 10.440.402 toneladas, pero en 1969 se produce una caída en la captura de los recursos a 9.143.430 toneladas.

En general el periodo 1964 - 1969 puede ser referido como de buen rendimiento, con promedio de desembarque de 9.127.486 toneladas, una anticipación de lo que en el año 1970 se registró como el máximo desembarque de pesquería en toda su historia, con 12.481.070 toneladas en un 98,5% de la especie anchoveta.

Los volúmenes más importantes, después de la especie anchoveta, en el periodo 1964-1969, provinieron de las siguientes especies, en el orden que se indica:

- En 1964: bonito, machete, sardina y atún.
- En 1965: bonito, barrilete, sardina y machete.
- En 1966: bonito, machete, caballa y tollo
- En 1967: bonito, merluza, machete, y barrilete.
- En 1968: bonito, merluza, tollo y machete.
- En 1969: bonito, merluza, machete y barrilete.

Las cifras, como puede verificarse en los cuadros 6.1 al 6.6, reflejan el comportamiento alternante en la abundancia del bonito respecto a la anchoveta, que ha sido estudiado por especialistas durante este periodo. Para años después, ya en la década del 70, se tomó atención al aumento de la sardina como consecuencia del colapso de la anchoveta.

Durante 1964-1969, las capturas del recurso "Pota" o "Calamar Gigante" *Dosidicus gigas* en promedio fueron: 1964, 121t; 1965, 128t; 1966, 130t; 1967, 340t; 1968, 311t; 1969, 601t.

Cuadro 3.- Relación de las principales especies pequeras comerciales consideradas en los cuadros 5.1 al 5.6 y 6.1 al 6.6.

Nombre local	Nombre científico	Familia
PECES		
1. Aguja	<i>Strongylura exilis</i>	BELONIDAE
2. Anchoveta	<i>Engraulis ringens</i>	ENGRAULIDAE
3. Angelote	<i>Squatina armata</i>	SQUATINIDAE
4. Atún	<i>Thunnus albacares</i>	SCOMBRIDAE
5. Ayanque/Cachema	<i>Cynoscion analis</i>	SCIAENIDAE
6. Bagre	<i>Galeichthys</i> sp.	ARIIDAE
7. Barrilete	<i>Katsuwonus pelamis</i>	SCOMBRIDAE
8. Bereche	<i>Larimus pacificus</i>	SCIAENIDAE
9. Bonito	<i>Sarda chiliensis chiliensis</i>	SCOMBRIDAE
10. Caballa	<i>Scomber japonicus</i>	SCOMBRIDAE
11. Cabinza	<i>Isacia conceptionis</i>	POMADASYIDAE
12. Cabrilla/Bágalo	<i>Paralabrax humeralis</i>	SERRANIDAE
13. Cazón	<i>Galeorhinus galeus</i>	TRIAKIDAE
14. Coco/suco	<i>Paralanchurus peruanus</i>	SCIAENIDAE
15. Cojinoba/Palmera	<i>Seriola violacea</i>	CENTROLOPHIDAE
16. Congrio/Brotulas	<i>Genypterus maculatus</i>	OPHIDIIDAE
17. Corvina	<i>Cilus gilberti</i>	SCIAENIDAE
18. Chita	<i>Anisotremus scapularis</i>	POMADASYIDAE
19. Espejo	<i>Selene peruviana</i>	CARANGIDAE
20. Fortuno	<i>Seriola peruana</i>	CARANGIDAE
21. Guitarra	<i>Rhinobatos planiceps</i>	RHINOBATIDAE
22. Jurel	<i>Trachurus picturatus murphyi</i>	CARANGIDAE
23. Lenguado	<i>Paralichthys adspersus</i>	BOTHIDAE
24. Lengüeta	<i>Symphurus sechurae</i>	CYNOGLOSSIDAE
25. Lisa	<i>Mugil cephalus</i>	MUGILIDAE
26. Lorna	<i>Sciaena deliciosa</i>	SCIAENIDAE
27. Machete	<i>Ethmidium maculatum</i>	CLUPEIDAE
28. Merluza	<i>Merluccius gayi peruanus</i>	MERLUCCIIDAE
29. Mero	<i>Alphistes multiguttatus</i>	SERRANIDAE

FUENTE: OFICINA DE ESTADÍSTICA - OE

Continúa...

Cuadro 3 (Continuación)

30. Mojarrilla	<i>Stellifer minor</i>	SCIAENIDAE
31. Ojo de uva	<i>Hemilutjanus macrophthalmus</i>	SERRANIDAE
32. Pámpano	<i>Trachinotus paitensis</i>	CARANGIDAE
33. Peje blanco	<i>Caulolatilus</i> spp.	MALACANTHIDAE
34. Pejerrey	<i>Odontesthes regia regia</i>	ATHERINIDAE
35. Perico/dorado	<i>Coryphaena hippurus</i>	CORYPHAENIDAE
36. Pez espada	<i>Xiphias gladius</i>	XIPHIIDAE
37. Pez volador	<i>Cypselurus heterurus</i>	EXOCOETIDAE
38. Pintadilla	<i>Cheilodactylus variegatus</i>	CHEILODACTYLIDAE
39. Raya águila	<i>Myliobatis peruvianus</i>	MYLIOBATIDAE
40. Raya	<i>Urotrygon</i> sp.	UROLOPHIDAE
41. Robalo	<i>Centropomus nigrescens</i>	CENTROPOMIDAE
42. Sardina	<i>Sardinops sagax sagax</i>	CLUPEIDAE
43. Sierra	<i>Scomberomorus sierra</i>	SCOMBRIDAE
44. Tiburón	<i>Isurus oxyrinchus</i>	LAMNIDAE
45. Tollo	<i>Mustelus whitneyi</i>	TRIAKIDAE
46. Trambollo	<i>Labrisomus philippii</i>	CLINIDAE
47. Vocador/Falso Volador	<i>Prionotus stephanophrys</i>	TRIGLIDAE
CRUSTÁCEOS		
1. Cangrejo	<i>Cancer</i> spp.	CANCRIDAE
2. Langosta	<i>Panulirus gracilis</i>	PALINURIDAE
3. Langostino	<i>Litopenaeus</i> spp.	PENAEIDAE
MOLUSCOS		
1. Abalón	<i>Sinum cymba</i>	NATICIDAE
2. Almeja	<i>Gari solida</i>	PSAMMOBIIDAE
3. Calamar	<i>Loligo gohi</i>	LOLIGINIDAE
4. Caracol	<i>Thais chocolata</i>	THAIDIDAE
5. Chanque	<i>Concholepas concholepas</i>	THAIDIDAE
6. Choro	<i>Aulacomya ater</i>	MYTILIDAE
7. Concha negra	<i>Anadara tuberculosa</i>	ARCIDAE
8. Concha	<i>Chione</i> spp.	VENERIDAE
9. Lapa	<i>Fissurella</i> sp.	FISSURELLIDAE
10. Macha	<i>Mesodesma donacium</i>	MESODESMATIDAE
11. Mejillón	<i>Glycymeris ovata</i>	GLYCYMERIDIDAE
12. Pota	<i>Dosidicus gigas</i>	OMMASTREPHIDAE
13. Pulpo	<i>Octopus mimus</i>	OCTOPODIDAE
EQUINODERMOS		
Erizo	<i>Loxechinus albus</i>	ECHINIDAE
QUELONIOS		
Tortuga	<i>Chelonia mydas</i>	CHELONIDAE
MAMÍFEROS		
Chancho	<i>Tursiops</i> sp.	DELPHINIDAE
Tonino	<i>Delphinus</i> sp.	DELPHINIDAE
VEGETALES		
Alga	<i>Gigartina chamissoi</i>	GIGARTINACEAE

FUENTE: OFICINA DE ESTADÍSTICA - OE

Cuadro 4.- Relación complementaria de las principales especies pesqueras comerciales consideradas en los cuadros 5.1 al 5.6 y 6.1 al 6.6 (Especies incluidas en un mismo nombre comercial)

PECES	
Aguja:	<i>Scomberesox saurus scombroides</i> "agujilla"
Atún:	<i>Thunnus albacares</i> "atún de aleta amarilla" <i>Thunnus obesus</i> "atún de ojo grande" <i>Thunnus alalunga</i> "atún de aleta larga"
Ayanque/cachema:	<i>Cynoscion analis</i> "ayanque, cachema, cachema sechurana <i>Cynoscion altipinnis</i> "ayanque, cachema, corvinilla, corvina del norte" <i>Cynoscion stolzmanni</i> "ayanque, cachema"
Bagre:	<i>Galeichthys peruvianus</i> "bagre con faja" <i>Bagre panamensis</i> "bagre norteño, chihuil"
Barrilete:	<i>Katsuwonus pelamis</i> "barrilete" <i>Auxis rochei</i> "melva" <i>Enthynnus lineatus</i> "barrilete negro"
Coco/Suco:	<i>Paralonchurus peruanus</i> "coco - suco" <i>Paralonchurus</i> spp. "coco rayado, suco, coco barbón"
Congrio/brótula:	<i>Genypterus maculatus</i> "congrío atigrado" <i>Brotula clarkae</i> "congrío rosado"
Corvina:	<i>Cilus gilberti</i> "corvina" "pampera" <i>Micropogonias altipinnis</i> "corvina dorada"
Lengüeta:	<i>Symphurus sechurae</i> "lengüeta peruana" <i>Symphurus</i> spp.
Machete:	<i>Eihmidium maculatum</i> "machete" <i>Opisthonema libertate</i> "machete de hebra"
Mero:	<i>Alphester immaculatus</i> "mero" <i>Epinephelus niphobles</i> "mero manchado" <i>Epinephelus acanthistius</i> "mero colorado" <i>Mycteroperca xenarcha</i> "mero negro, mero murique" <i>Epinephelus itajara</i> "mero ojo chico"
Raya águila:	<i>Myliobatis peruvianus</i> "raya águila" <i>Myliobatis chilensis</i> "peje águila"
Robalo:	<i>Centropomus</i> spp. "robalo, robalito" <i>Sciaena wieneri</i> "robalo"
Tiburón:	<i>Isurus oxyrinchus</i> "tiburón diamante" <i>Sphyrna zygaena</i> "tiburón martillo" <i>Prionace glauca</i> "tiburón azul" <i>Alopias vulpinus</i> "tiburón zorro"
Tollo:	<i>Mustelus whitneyi</i> "tollo común" <i>Mustelus lunulatus</i> "tollo" <i>Triakis maculata</i> "tollo manchado"
Trambollo:	<i>Auchenionchus microcirrhis</i> "trambollo con escamas" <i>Labrisomus philippii</i> "trambollo"

Cuadro 4 (Continuación)

CRUSTÁCEOS

Cangrejo: *Cancer setosus* "cangrejo peludo"
Platyxanthus orbigny "cangrejo violáceo-jaiva"
Ucides occidentalis "cangrejo de manglares"

Langostino: *Litopenaeus occidentalis* "langostino blanco"
Litopenaeus vannamei "langostino blanco"
Litopenaeus stylirostris "langostino azul"
Farfantepenaeus brevisrostris "langostino rojo"
Farfantepenaeus californiensis "langostino café"
Xiphopenaeus kroyeri "camarón tití"

MOLUSCOS

Almeja: *Gari solida* "almeja"
Semele solida "almeja"

EQUINODERMOS

Erizo: *Loxechinus albus* "erizo verde"
Arbacia spatuligera "erizo rojo"

QUELONIOS

Tortuga: *Dermochelys coriacea schlegelii* "Tortuga quillada"
Chelonia mydas agassizii "tortuga verde"
Lepidochelys olivacea "tortuga loro"

MAMÍFEROS

Tonino: *Phocaena* spp. "tonino-bufeo-delfín-chancho marino"
Tursiops spp. "tonino-bufeo-delfín-chancho marino"
Lagenorhynchus spp. "tonino-bufeo-delfín-chancho marino"

VEGETALES

Alga: *Gigartina chamissoi* "cochayuyo"
Porphyra columbina "alga roja"
Macrocystis pyrifera "alga parda"
Ahnfeltia durvillaei "alga roja"
Gracilariopsis lemaneiformis "alga roja"

FUENTE: OFICINA DE ESTADÍSTICA - OE

Referencias

Referencias utilizadas para determinar las principales especies consideradas en los cuadros 5.1 al 5.6 y 6.1 al 6.6.

PECES

- CHIRICHIGNO, N. y J. VÉLEZ. 1998. Clave para identificar los peces marinos del Perú. (2da. edición) Publicación especial. Inst. Mar Perú. 500 pp.
- CHIRICHIGNO, N.; W. Fischer y C. Nauen, INFOPECA. 1982. Catálogo de Especies Marinas de Interés Económico Actual o Potencial para América Latina. Parte II. Pacífico Centro y Sur-oriental. FAO/PNUD, SIC/82/2, Roma.

CRUSTÁCEOS

- MÉNDEZ, M. 1981. Crustáceos Decápodos del Mar Peruano: Langostinos, Camarones, Langostas, Cangrejos y Jaivas. Documenta N° 83-84. Año IX Oct.-Dic. 1981 (Edición Extraordinaria). Lima.

MOLUSCOS

- VALDIVIESO, V. y H. ALARCÓN. 1983. Los Moluscos en la Pesquería Peruana. Documento N° 91. Año XI. Junio 1983.
- ALAMO, V. y V. VALDIVIESO. 1997. Lista Sistemática de Moluscos Marinos del Perú (Segunda edición) Publicación Especial Inst. Mar Perú. 184 pp.

EQUINODERMOS

- CLARK, H. 1910. The Echinoderms of Perú. Bulletin of the Museum of Comparative Zoology at Harvard College. Vol. L II.(17): 321 - 358. USA

ALGAS

- ACLETO, C. 1971. Algas Marinas del Perú de Importancia Económica. Publicación del Museo de Historia Natural Serie de Divulgación N° 5: 1 - 85. Lima - Perú.

Referencias sobre estadísticas pesqueras del IMARPE

- FLORES, M., S. VERA, R. MARCELO Y E. CHIRINOS. 1994. Estadísticas de los desembarques de la pesquería marina peruana 1983-1992. Inf. Inst. Mar Perú 105. 202 pp.
- FLORES, M., S. VERA, R. MARCELO Y E. CHIRINOS. 1996. Estadísticas de los desembarques de la pesquería marina peruana 1992-1993-1994. Inf. Inst. Mar Perú 118. 76 pp.
- FLORES, M., S. VERA, R. MARCELO Y E. CHIRINOS. 1997. Estadísticas de los desembarques de la pesquería marina peruana durante 1995-1996. Inf. Inst. Mar Perú 129. 64 pp.
- FLORES, M., S. VERA, R. MARCELO Y E. CHIRINOS. 1998. Estadísticas de los desembarques de la pesquería marina peruana 1970-1982. Inf. Inst. Mar Perú 134. 256 pp.
- ESTRELLA, C., R. GUEVARA-CARRASCO, A. MEDINA, J. PALACIOS Y W. AVILA. 1998. Informe estadístico de los recursos hidrobiológicos de la pesca artesanal por especies, artes, caletas y meses durante el primer semestre de 1998. Inf. Inst. Mar Perú 139. 229 pp.
- FLORES, M., S. VERA, R. MARCELO Y E. CHIRINOS. 1998. Estadísticas de los desembarques de la pesquería marina peruana 1996-1997. Inf. Inst. Mar Perú 140. 64 pp.
- ESTRELLA, C., R. GUEVARA-CARRASCO, A. MEDINA, J. PALACIOS Y W. AVILA. 1999. Informe estadístico de los recursos hidrobiológicos de la pesca artesanal por especies, artes, caletas y meses durante el segundo semestre de 1998. Inf. Inst. Mar Perú 143. 226 pp.
- ESTRELLA, C., R. GUEVARA-CARRASCO, A. MEDINA, J. PALACIOS Y W. AVILA. 1999. Informe estadístico de los recursos hidrobiológicos de la pesca artesanal por especies, artes, caletas y meses durante el primer semestre de 1999. Inf. Inst. Mar Perú 148. 226 pp.
- ESTRELLA, C., R. GUEVARA-CARRASCO, A. MEDINA, J. PALACIOS Y W. AVILA. 1999. Informe estadístico de los recursos hidrobiológicos de la pesca artesanal por especies, artes, caletas y meses durante el segundo semestre de 1999. Inf. Inst. Mar Perú 151. 226 pp.
- MARCELO, R., S. VERA Y E. CHIRINOS. 2000. Estadísticas de los desembarques de la pesquería marina peruana 1998. Inf. Inst. Mar Perú 152. 24 pp.
- FERNÁNDEZ, F., S. VERA, R. MARCELO Y E. CHIRINOS. 2001. Estadísticas de los desembarques de la pesquería marina peruana 1999. Inf. Inst. Mar Perú 155. 41 pp.

Referencias estadísticas para los totales anuales oficiales de los desembarques

SERIE DE INFORMES ESPECIALES - IMARPE (VERSIONES EN CIFRAS DECIMALES). 1964-1969.

INSTITUTO DEL MAR DEL PERÚ
IMARPE

OFICINA DE ESTADÍSTICA
OE

CUADRO 5.1
DESEMBARQUES (t) DE LA PESQUERÍA MARINA PERUANA POR ESPECIES SEGÚN LUGARES DURANTE 1964

ESPECIES	TOTAL	El Alga- rrobo	Puerto Pizarro	Bocana	Caleta Cruz	Caleta Grau	Zorritos	Bocapán	Acapulco	Punta Mero	Punta Cancas	Punta Negra	Máncom
TOTAL	9046775	-	-	-	124	-	179	-	-	-	-	-	7557
PECES	9042009	-	-	-	17	-	179	-	-	-	-	-	7463
Aguja	23	-	-	-	-	-	19	-	-	-	-	-	-
Anchoveta	8863367	-	-	-	-	-	-	-	-	-	-	-	-
Angelote	103	-	-	-	-	-	-	-	-	-	-	-	-
Atún	9490	-	-	-	-	-	-	-	-	-	-	-	3867
Ayanque	2631	-	-	-	-	-	-	-	-	-	-	-	-
Bagre	12	-	-	-	-	-	12	-	-	-	-	-	-
Barrilete	7115	-	-	-	-	-	-	-	-	-	-	-	2032
Bereche	177	-	-	-	-	-	-	-	-	-	-	-	-
Bonito	76405	-	-	-	-	-	-	-	-	-	-	-	-
Caballa	2048	-	-	-	-	-	-	-	-	-	-	-	-
Cabinza	210	-	-	-	-	-	-	-	-	-	-	-	-
Cabrilla	4566	-	-	-	-	-	-	-	-	-	-	-	30
Cazón	58	-	-	-	-	-	-	-	-	-	-	-	-
Coco(Suco)	3222	-	-	-	-	-	-	-	-	-	-	-	-
Cojinoba	5733	-	-	-	-	-	-	-	-	-	-	-	-
Congrio	513	-	-	-	-	-	-	-	-	-	-	-	24
Corvina dorada	-	-	-	-	-	-	-	-	-	-	-	-	-
Corvina	1969	-	-	-	3	-	-	-	-	-	-	-	-
Chita	62	-	-	-	-	-	-	-	-	-	-	-	-
Espejo	146	-	-	-	-	-	-	-	-	-	-	-	-
Fortuno	32	-	-	-	-	-	-	-	-	-	-	-	-
Guitarra	286	-	-	-	-	-	-	-	-	-	-	-	-
Jurel	1718	-	-	-	-	-	-	-	-	-	-	-	-
Lenguado	390	-	-	-	11	-	-	-	-	-	-	-	-
Lengüeta	-	-	-	-	-	-	-	-	-	-	-	-	-
Lisa	1802	-	-	-	-	-	-	-	-	-	-	-	-
Lorna	2146	-	-	-	-	-	-	-	-	-	-	-	-
Machete	13948	-	-	-	-	-	-	-	-	-	-	-	-
Merluza	-	-	-	-	-	-	-	-	-	-	-	-	-
Mero	531	-	-	-	-	-	14	-	-	-	-	-	30
Mojarrilla	27	-	-	-	-	-	-	-	-	-	-	-	-
Ojo de uva	133	-	-	-	-	-	-	-	-	-	-	-	-
Pámpano	124	-	-	-	-	-	-	-	-	-	-	-	-
Peje blanco	1360	-	-	-	-	-	97	-	-	-	-	-	48
Pejerrey	783	-	-	-	-	-	-	-	-	-	-	-	-
Perico	-	-	-	-	-	-	-	-	-	-	-	-	-
Pez espada	881	-	-	-	-	-	-	-	-	-	-	-	881
Pez volador	-	-	-	-	-	-	-	-	-	-	-	-	-
Pintadilla	83	-	-	-	-	-	-	-	-	-	-	-	-
Raya águila	-	-	-	-	-	-	-	-	-	-	-	-	-
Raya	1020	-	-	-	-	-	-	-	-	-	-	-	-
Robalo	183	-	-	-	-	-	-	-	-	-	-	-	-
Sardina	10097	-	-	-	-	-	-	-	-	-	-	-	-
Sierra	356	-	-	-	-	-	14	-	-	-	-	-	-
Tiburón	-	-	-	-	-	-	-	-	-	-	-	-	-
Tollo	4647	-	-	-	-	-	13	-	-	-	-	-	42
Trambollo	8	-	-	-	-	-	-	-	-	-	-	-	-
Vocador	-	-	-	-	-	-	-	-	-	-	-	-	-
Otros	23604	-	-	-	3	-	10	-	-	-	-	-	509
MARISCOS	4755	-	-	-	107	-	-	-	-	-	-	-	94
CRUSTÁCEOS	404	-	-	-	107	-	-	-	-	-	-	-	94
Cangrejo	201	-	-	-	-	-	-	-	-	-	-	-	-
Langosta	1	-	-	-	1	-	-	-	-	-	-	-	-
Langostino	200	-	-	-	106	-	-	-	-	-	-	-	94
Otros	2	-	-	-	-	-	-	-	-	-	-	-	-
MOLUSCOS	4351	-	-	-	-	-	-	-	-	-	-	-	-
Abalón	-	-	-	-	-	-	-	-	-	-	-	-	-
Almeja	16	-	-	-	-	-	-	-	-	-	-	-	-
Calamar	42	-	-	-	-	-	-	-	-	-	-	-	-
Caracol	235	-	-	-	-	-	-	-	-	-	-	-	-
Chanque	72	-	-	-	-	-	-	-	-	-	-	-	-
Choro	3602	-	-	-	-	-	-	-	-	-	-	-	-
Concha abanico	-	-	-	-	-	-	-	-	-	-	-	-	-
Concha negra	-	-	-	-	-	-	-	-	-	-	-	-	-
Concha rayada	-	-	-	-	-	-	-	-	-	-	-	-	-
Conchas	208	-	-	-	-	-	-	-	-	-	-	-	-
Lapa	9	-	-	-	-	-	-	-	-	-	-	-	-
Macha	36	-	-	-	-	-	-	-	-	-	-	-	-
Mejillón	-	-	-	-	-	-	-	-	-	-	-	-	-
Pota	121	-	-	-	-	-	-	-	-	-	-	-	-
Pulpo	10	-	-	-	-	-	-	-	-	-	-	-	-
Otros	-	-	-	-	-	-	-	-	-	-	-	-	-
EQUINODERMOS	0	-	-	-	-	-	-	-	-	-	-	-	-
Erizo	0	-	-	-	-	-	-	-	-	-	-	-	-
QUELONIOS	-	-	-	-	-	-	-	-	-	-	-	-	-
Tortuga	-	-	-	-	-	-	-	-	-	-	-	-	-
MAMÍFEROS	11	-	-	-	-	-	-	-	-	-	-	-	-
Tonino	11	-	-	-	-	-	-	-	-	-	-	-	-
VEGETALES	-	-	-	-	-	-	-	-	-	-	-	-	-
Alga	-	-	-	-	-	-	-	-	-	-	-	-	-

Fuente : Empresas Pesqueras - Capitanías de Puerto - IMARPE
Procesamiento : Oficina de Estadística del IMARPE.

CONTINÚA...

RMP-SVD-ECHP-OCA/enero 2001

INSTITUTO DEL MAR DEL PERÚ
IMARPEOFICINA DE ESTADÍSTICA
OECUADRO 5.1 (Continuación)
DESEMBARQUES (t) DE LA PESQUERÍA MARINA PERUANA POR ESPECIES SEGÚN LUGARES DURANTE 1964

ESPECIES	TOTAL	Los Órga- nos	El Nuro	Cabo Blanco	Lobitos	Talara	Negritos	Paíta	Parachi- que	San José	Pimentel	Santa Rosa	Pacasmayo
TOTAL	9046775	-	-	595	215	254	128	38768	13574	5713	896	1236	1117
PECES	9042009	-	-	595	215	254	128	38758	13574	5713	896	1236	1117
Aguja	23	-	-	-	-	-	-	3	-	1	-	-	-
Anchoveta	8863367	-	-	-	-	-	-	-	-	89	-	-	0
Angelote	103	-	-	-	-	-	-	3	-	-	-	-	-
Atún	9490	-	-	-	-	-	-	494	-	-	-	-	-
Ayanque	2631	-	-	-	3	4	19	1772	732	20	-	54	-
Bagre	12	-	-	-	-	-	-	-	-	-	-	-	-
Barrilete	7115	-	-	-	-	-	-	235	-	-	-	-	-
Bereche	177	-	-	-	-	-	1	30	146	-	-	-	-
Bonito	76405	-	-	-	34	78	2	628	4514	3445	189	285	789
Caballa	2048	-	-	-	-	-	-	52	939	174	707	15	56
Cabinza	210	-	-	-	-	-	-	1	-	-	-	-	-
Cabrilla	4566	-	-	95	52	75	20	602	3453	43	-	182	-
Cazón	58	-	-	-	-	-	-	36	-	-	-	-	-
Coco(Suco)	3222	-	-	-	-	-	-	2814	-	47	-	306	44
Cojinoba	5733	-	-	77	-	9	4	13	350	26	-	25	30
Congrio	513	-	-	-	-	-	1	3	482	-	-	-	-
Corvina dorada	-	-	-	-	-	-	-	-	-	-	-	-	-
Corvina	1969	-	-	-	4	1	7	149	-	-	-	-	-
Chita	62	-	-	-	-	-	-	-	-	1	-	-	-
Espejo	146	-	-	-	-	-	-	146	-	-	-	-	-
Fortuno	32	-	-	-	-	-	-	32	-	-	-	-	-
Guitana	286	-	-	-	-	-	-	5	141	140	-	-	-
Jurel	1718	-	-	-	-	-	-	-	-	3	-	-	23
Lenguado	390	-	-	-	-	-	-	263	-	34	-	-	-
Lengüeta	-	-	-	-	-	-	-	-	-	-	-	-	-
Lisa	1802	-	-	-	-	-	1	1129	547	33	-	-	-
Lorna	2146	-	-	-	-	1	-	64	-	56	-	100	85
Machete	13948	-	-	-	-	-	-	28	-	-	-	-	-
Merluza	-	-	-	-	-	-	-	-	-	-	-	-	-
Mero	531	-	-	70	6	7	20	1	383	-	-	-	-
Mojarrilla	27	-	-	-	-	-	-	-	-	-	-	-	-
Ojo de uva	133	-	-	86	26	11	9	-	-	-	-	-	-
Pámpano	124	-	-	-	-	-	-	68	53	2	-	-	-
Peje blanco	1360	-	-	107	43	41	14	41	967	-	-	-	-
Pejerrey	783	-	-	-	-	-	-	-	-	-	-	-	-
Perico	-	-	-	-	-	-	-	-	-	-	-	-	-
Pez espada	881	-	-	-	-	-	-	-	-	-	-	-	-
Pez volador	-	-	-	-	-	-	-	-	-	-	-	-	-
Pintadilla	83	-	-	-	-	-	-	-	-	-	-	-	-
Raya águila	-	-	-	-	-	-	-	-	-	-	-	-	-
Raya	1020	-	-	-	-	-	-	17	418	375	-	46	1
Robalo	183	-	-	-	-	-	-	10	57	38	-	8	-
Sardina	10097	-	-	-	-	-	-	7093	190	-	-	18	-
Sierra	356	-	-	66	16	1	2	133	85	39	-	-	-
Tiburón	-	-	-	-	-	-	-	-	-	-	-	-	-
Tollo	4647	-	-	67	25	25	12	1953	579	1146	-	154	79
Trambollo	8	-	-	-	-	-	-	-	-	-	-	-	-
Vocador	-	-	-	-	-	-	-	-	-	-	-	-	-
Otros	23604	-	-	27	6	-	14	20461	20	1	-	43	10
MARISCOS	4755	-	-	-	-	-	-	10	-	-	-	-	-
CRUSTÁCEOS	404	-	-	-	-	-	-	-	-	-	-	-	-
Cangrejo	201	-	-	-	-	-	-	-	-	-	-	-	-
Langosta	1	-	-	-	-	-	-	-	-	-	-	-	-
Langostino	200	-	-	-	-	-	-	-	-	-	-	-	-
Otros	2	-	-	-	-	-	-	-	-	-	-	-	-
MOLUSCOS	4351	-	-	-	-	-	-	10	-	-	-	-	-
Abalón	-	-	-	-	-	-	-	-	-	-	-	-	-
Almeja	16	-	-	-	-	-	-	-	-	-	-	-	-
Calamar	42	-	-	-	-	-	-	9	-	-	-	-	-
Caracol	235	-	-	-	-	-	-	-	-	-	-	-	-
Chanque	72	-	-	-	-	-	-	-	-	-	-	-	-
Choro	3602	-	-	-	-	-	-	-	-	-	-	-	-
Concha abanico	-	-	-	-	-	-	-	-	-	-	-	-	-
Concha negra	-	-	-	-	-	-	-	-	-	-	-	-	-
Concha rayada	-	-	-	-	-	-	-	-	-	-	-	-	-
Conchas	208	-	-	-	-	-	-	-	-	-	-	-	-
Lapa	9	-	-	-	-	-	-	-	-	-	-	-	-
Macha	36	-	-	-	-	-	-	-	-	-	-	-	-
Mejillón	-	-	-	-	-	-	-	-	-	-	-	-	-
Pota	121	-	-	-	-	-	-	1	-	-	-	-	-
Pulpo	10	-	-	-	-	-	-	-	-	-	-	-	-
Otros	-	-	-	-	-	-	-	-	-	-	-	-	-
EQUINODERMOS	0	-	-	-	-	-	-	-	-	-	-	-	-
Erizo	0	-	-	-	-	-	-	-	-	-	-	-	-
QUELONIOS	-	-	-	-	-	-	-	-	-	-	-	-	-
Tortuga	-	-	-	-	-	-	-	-	-	-	-	-	-
MAMÍFEROS	11	-	-	-	-	-	-	-	-	-	-	-	-
Tonino	11	-	-	-	-	-	-	-	-	-	-	-	-
VEGETALES	-	-	-	-	-	-	-	-	-	-	-	-	-
Alga	-	-	-	-	-	-	-	-	-	-	-	-	-

Fuente : Empresas Pesqueras - Capitanías de Puerto - IMARPE
Procesamiento : Oficina de Estadística del IMARPE.

CONTINÚA ...

RMP-SVD-ECHP-OCA/enero 2001

INSTITUTO DEL MAR DEL PERÚ
IMARPEOFICINA DE ESTADÍSTICA
OECUADRO 5.1 (Continuación)
DESEMBARQUES (t) DE LA PESQUERÍA MARINA PERUANA POR ESPECIES SEGÚN LUGARES DURANTE 1964

ESPECIES	TOTAL	Chicama	Huancha-co	Huancha-quito	Salave-ry	Caleta Mori	Coishco	Chimbote	Samanco	Casma	Culebras	Huarmey	Puerto Chico
TOTAL	9046775	59	602	-	2118	-	-	3104443	155359	223193	-	333063	67
PECES	9042009	59	589	-	2117	-	-	3104433	155359	223188	-	333011	67
Aguja	23	-	-	-	-	-	-	-	-	-	-	-	-
Anchoveta	8863367	-	-	-	-	-	-	3051840	153973	223163	-	330702	-
Angelote	103	10	-	-	-	-	-	1	-	-	-	-	-
Atún	9490	-	-	-	-	-	-	5017	-	-	-	-	-
Ayanque	2631	-	-	-	-	-	-	2	-	-	-	-	-
Bagre	12	-	-	-	-	-	-	-	-	-	-	-	-
Barrilete	7115	-	-	-	-	-	-	4801	-	-	-	-	-
Bereche	177	-	-	-	-	-	-	-	-	-	-	-	-
Bonito	76405	4	558	-	2117	-	-	30482	-	4	-	1627	-
Caballa	2048	-	-	-	-	-	-	42	-	1	-	2	-
Cabinza	210	-	-	-	-	-	-	28	-	0	-	3	-
Cabrilla	4366	-	-	-	-	-	-	0	-	0	-	1	-
Cazón	58	-	-	-	-	-	-	-	-	-	-	-	-
Coco(Suco)	3222	2	-	-	-	-	-	-	-	0	-	-	-
Cojinoba	5733	-	-	-	-	-	-	39	-	15	-	314	-
Congrio	513	-	-	-	-	-	-	-	-	-	-	2	-
Corvina dorada	-	-	-	-	-	-	-	-	-	-	-	-	-
Corvina	1969	1	9	-	-	-	-	5	-	1	-	27	2
Chita	62	-	-	-	-	-	-	-	-	-	-	1	-
Espejo	146	-	-	-	-	-	-	-	-	-	-	-	-
Fortuno	32	-	-	-	-	-	-	-	-	-	-	-	-
Guitarra	286	-	-	-	-	-	-	-	-	-	-	0	-
Jurel	1718	-	-	-	-	-	-	102	-	2	-	269	-
Lenguado	390	-	-	-	-	-	-	1	-	0	-	34	-
Lengüeta	-	-	-	-	-	-	-	-	-	-	-	-	-
Lisa	1802	-	5	-	-	-	-	2	-	-	-	1	-
Lorna	2146	-	4	-	-	-	-	41	-	2	-	4	40
Machete	13948	-	-	-	-	-	-	10720	-	-	-	1	-
Merluza	-	-	-	-	-	-	-	-	-	-	-	-	-
Mero	531	-	-	-	-	-	-	-	-	-	-	-	-
Mojarrilla	27	-	1	-	-	-	-	16	-	-	-	-	-
Ojo de uva	133	-	-	-	-	-	-	-	-	-	-	1	-
Pámpano	124	-	-	-	-	-	-	1	-	-	-	-	-
Peje blanco	1360	-	-	-	-	-	-	-	-	-	-	0	-
Pejerrey	783	-	-	-	-	-	-	49	-	-	-	-	3
Perico	-	-	-	-	-	-	-	-	-	-	-	-	-
Pez espada	881	-	-	-	-	-	-	-	-	-	-	-	-
Pez volador	-	-	-	-	-	-	-	-	-	-	-	-	-
Pintadilla	83	-	-	-	-	-	-	-	-	-	-	14	19
Raya águila	-	-	-	-	-	-	-	-	-	-	-	-	-
Raya	1020	22	5	-	-	-	-	36	-	-	-	1	-
Robalo	183	1	-	-	-	-	-	62	-	-	-	1	-
Sardina	10097	-	-	-	-	-	-	1069	1386	-	-	-	-
Sierra	356	-	-	-	-	-	-	-	-	-	-	-	-
Tiburón	-	-	-	-	-	-	-	-	-	-	-	-	-
Tollo	4647	19	6	-	-	-	-	29	-	-	-	3	3
Trambollo	8	-	1	-	-	-	-	-	-	-	-	1	-
Vocador	-	-	-	-	-	-	-	-	-	-	-	-	-
Otros	23604	0	0	-	-	-	-	48	-	0	-	2	-
MARISCOS	4755	-	13	0	1	-	-	0	-	5	-	52	-
CRUSTÁCEOS	404	-	13	-	-	-	-	-	-	-	-	-	-
Cangrejo	201	-	11	-	-	-	-	-	-	-	-	-	-
Langosta	1	-	-	-	-	-	-	-	-	-	-	-	-
Langostino	200	-	-	-	-	-	-	-	-	-	-	-	-
Otros	2	-	2	-	-	-	-	-	-	-	-	-	-
MOLUSCOS	4351	-	0	0	1	-	-	0	-	5	-	52	-
Abalón	-	-	-	-	-	-	-	-	-	-	-	-	-
Almeja	16	-	-	-	-	-	-	-	-	-	-	-	-
Calamar	42	-	-	-	-	-	-	0	-	-	-	0	-
Caracol	235	-	-	-	-	-	-	-	-	-	-	-	-
Chanque	72	-	-	-	-	-	-	-	-	-	-	0	-
Choro	3602	-	-	-	-	-	-	-	-	4	-	48	-
Concha abanico	-	-	-	-	-	-	-	-	-	-	-	-	-
Concha negra	-	-	-	-	-	-	-	-	-	-	-	-	-
Concha rayada	-	-	-	-	-	-	-	-	-	-	-	-	-
Conchas	208	-	-	-	1	-	-	-	-	1	-	-	-
Lapa	9	-	-	-	-	-	-	-	-	-	-	2	-
Macha	36	-	-	-	-	-	-	-	-	-	-	-	-
Mejillón	-	-	-	-	-	-	-	-	-	-	-	-	-
Pota	121	-	-	-	-	-	-	0	-	-	-	2	-
Pulpo	10	-	0	-	-	-	-	-	-	-	-	-	-
Otros	-	-	-	-	-	-	-	-	-	-	-	-	-
EQUINODERMOS	0	-	-	-	-	-	-	-	-	-	-	-	-
Erizo	0	-	-	-	-	-	-	-	-	-	-	-	-
QUELONIOS	-	-	-	-	-	-	-	-	-	-	-	-	-
Tortuga	-	-	-	-	-	-	-	-	-	-	-	-	-
MAMÍFEROS	11	-	-	-	-	-	-	10	-	-	-	-	-
Tonino	11	-	-	-	-	-	-	10	-	-	-	-	-
VEGETALES	-	-	-	-	-	-	-	-	-	-	-	-	-
Alga	-	-	-	-	-	-	-	-	-	-	-	-	-

Fuente : Empresas Pesqueras - Capitanías de Puerto - IMARPE
Procesamiento : Oficina de Estadística del IMARPE.

CONTINÚA ...

RMP-SVD-ECHP-OCA/enero 2001.

INSTITUTO DEL MAR DEL PERÚ
IMARPEOFICINA DE ESTADÍSTICA
OECUADRO 5.1 (Continuación)
DESEMBARQUES (t) DE LA PESQUERÍA MARINA PERUANA POR ESPECIES SEGÚN LUGARES DURANTE 1964

ESPECIES	TOTAL	Supe	Caleta Vidal	Végueta	Carquín	Huacho	Chancay	Ancón	Callao	TPZ Callao	Chorri-llos	Pucusana
TOTAL	9046775	890863	0	79683	-	413139	536344	538	1733546	-	1086	62271
PECES	9042009	890863	0	79683	-	413138	536330	503	1733166	-	1007	62083
Aguja	23	-	-	-	-	-	-	-	-	-	-	-
Anchoveta	8863367	889892	-	79634	-	411396	535673	-	1707028	-	-	59498
Angelote	103	-	-	-	-	-	-	-	-	-	-	-
Atún	9490	-	-	-	-	-	-	-	-	-	-	-
Ayanque	2631	-	-	-	-	0	-	-	14	-	11	0
Bagre	12	-	-	-	-	-	-	-	-	-	-	-
Barrilete	7115	-	-	-	-	-	-	-	12	-	-	-
Bereche	177	-	-	-	-	-	-	-	-	-	-	-
Bonito	76405	801	-	-	-	973	296	91	19036	-	160	2163
Caballa	2048	-	-	-	-	4	-	0	45	-	2	9
Cabinza	210	1	-	-	-	0	-	2	54	-	5	-
Cabrilla	4566	-	-	-	-	1	-	-	0	-	1	0
Cazón	58	22	-	-	-	-	-	-	-	-	0	-
Coco(Suco)	3222	-	-	-	-	-	-	-	2	-	7	-
Cojinoba	5733	16	-	0	-	84	249	144	2001	-	84	60
Congrio	513	-	-	-	-	-	-	-	1	-	-	-
Corvina dorada	-	-	-	-	-	-	-	-	-	-	-	-
Corvina	1969	8	-	1	-	15	42	29	15	-	23	10
Chita	62	1	-	0	-	0	-	-	0	-	1	0
Espejo	146	-	-	-	-	-	-	-	-	-	-	-
Fortuno	32	-	-	-	-	-	-	-	-	-	-	-
Guitarra	286	-	-	-	-	-	-	-	-	-	-	-
Jurel	1718	62	-	-	-	77	10	0	1012	-	15	109
Lenguado	390	-	-	-	-	-	0	2	6	-	0	2
Lengueta	-	-	-	-	-	-	-	-	-	-	-	-
Lisa	1802	-	-	5	-	-	0	36	5	-	9	0
Lorna	2146	10	-	14	-	171	1	83	693	-	609	1
Machete	13948	4	-	1	-	324	-	-	2814	-	54	1
Merluza	-	-	-	-	-	-	-	-	-	-	-	-
Mero	531	-	-	-	-	-	-	-	-	-	-	-
Mojarrilla	27	-	-	-	-	0	-	-	6	-	4	-
Ojo de uva	133	-	-	-	-	-	-	-	-	-	-	-
Pámpano	124	-	-	-	-	-	-	-	0	-	-	-
Peje blanco	1360	-	-	2	-	-	-	-	-	-	-	-
Pejerrey	783	37	-	24	-	83	0	35	288	-	10	226
Perico	-	-	-	-	-	-	-	-	-	-	-	-
Pez espada	881	-	-	-	-	-	-	-	-	-	-	-
Pez volador	-	-	-	-	-	-	-	-	-	-	-	-
Pintadilla	83	1	-	2	-	1	0	19	20	-	5	0
Raya águila	-	-	-	-	-	-	-	-	-	-	-	-
Raya	1020	-	-	0	-	1	16	-	35	-	1	1
Robalo	183	0	-	-	-	-	3	-	2	-	-	-
Sardina	10097	-	-	-	-	-	-	-	14	-	-	-
Sierra	356	-	-	-	-	-	-	-	-	-	-	-
Tiburón	-	-	-	-	-	-	-	-	-	-	-	-
Tollo	4647	8	-	0	-	5	40	62	42	-	3	3
Trambollo	8	-	-	-	-	-	-	-	1	-	3	0
Vocador	-	-	-	-	-	-	-	-	-	-	-	-
Otros	23604	-	0	-	-	3	0	-	20	-	0	0
MARISCOS	4755	0	-	-	-	1	14	35	379	-	79	188
CRUSTÁCEOS	404	-	-	-	-	0	12	21	6	-	71	8
Cangrejo	201	-	-	-	-	0	12	21	6	-	71	8
Langosta	1	-	-	-	-	-	-	-	-	-	-	-
Langostino	200	-	-	-	-	-	-	-	-	-	-	-
Otros	2	-	-	-	-	-	-	-	-	-	-	-
MOLUSCOS	4351	0	-	-	-	1	2	14	373	-	8	180
Abalón	-	-	-	-	-	-	-	-	-	-	-	-
Almeja	16	-	-	-	-	-	-	0	-	-	-	15
Calamar	42	0	-	-	-	0	-	11	12	-	7	3
Caracol	235	-	-	-	-	-	-	0	6	-	1	12
Chanque	72	-	-	-	-	-	0	1	3	-	0	2
Choro	3602	-	-	-	-	-	-	-	244	-	0	139
Concha abanico	-	-	-	-	-	-	-	-	-	-	-	-
Concha negra	-	-	-	-	-	-	-	-	-	-	-	-
Concha rayada	-	-	-	-	-	-	-	-	-	-	-	-
Conchas	208	-	-	-	-	1	-	-	18	-	-	0
Lapa	9	-	-	-	-	-	0	-	3	-	-	0
Macha	36	-	-	-	-	-	0	-	-	-	-	-
Mejillón	-	-	-	-	-	-	-	-	-	-	-	-
Poía	121	-	-	-	-	0	2	2	87	-	0	5
Pulpo	10	-	-	-	-	-	-	0	0	-	0	4
Otros	-	-	-	-	-	-	-	-	-	-	-	-
EQUINODERMOS	0	-	-	-	-	-	-	-	-	-	-	-
Erizo	0	-	-	-	-	-	-	-	-	-	-	-
QUELONIOS	-	-	-	-	-	-	-	-	-	-	-	-
Tortuga	-	-	-	-	-	-	-	-	-	-	-	-
MAMÍFEROS	11	-	-	-	-	0	-	-	1	-	-	-
Tonino	11	-	-	-	-	0	-	-	1	-	-	-
VEGETALES	-	-	-	-	-	-	-	-	-	-	-	-
Alga	-	-	-	-	-	-	-	-	-	-	-	-

Fuente : Empresas Pesqueras - Capitanías de Puerto - IMARPE
Procesamiento : Oficina de Estadística del IMARPE.

CONTINÚA ...

RMP-SVD-ECHP-OCA/enero 2001.

INSTITUTO DEL MAR DEL PERÚ
IMARPEOFICINA DE ESTADÍSTICA
OECUADRO 5.1 (Continuación)
DESEMBARQUES (t) DE LA PESQUERÍA MARINA PERUANA POR ESPECIES SEGÚN LUGARES DURANTE 1964

ESPECIES	TOTAL	Chilca	Cerro Azul	Tambo Mora	Pisco	San Andrés	La Puntilla	El Chaco	El Chaco-Lagunilla	Lagunilla	Laguna Grande	San Juan	Lomas
TOTAL	9046775	789	20423	497864	125896	-	-	-	-	-	387	186	734
PECES	9042009	786	20416	497864	122183	-	-	-	-	-	387	185	725
Aguja	23	-	-	-	-	-	-	-	-	-	-	-	-
Anchoveta	8863367	-	19522	497847	118126	-	-	-	-	-	-	-	-
Angelote	103	-	-	-	-	-	-	-	-	-	-	-	-
Atún	9490	-	-	-	-	-	-	-	-	-	-	-	-
Ayanque	2631	-	-	-	-	-	-	-	-	-	-	-	-
Bagre	12	-	-	-	-	-	-	-	-	-	-	-	-
Barrilete	7115	-	-	-	-	-	-	-	-	-	-	-	-
Bereche	177	-	-	-	-	-	-	-	-	-	-	-	-
Bonito	76405	-	782	11	3298	-	-	-	-	-	198	14	475
Caballa	2048	-	-	-	-	-	-	-	-	-	-	-	-
Cabinza	210	-	-	-	-	-	-	-	-	-	-	42	-
Cabrilla	4566	-	-	-	-	-	-	-	-	-	0	7	-
Cazón	58	0	-	-	-	-	-	-	-	-	-	-	-
Coco(Suco)	3222	-	-	-	-	-	-	-	-	-	-	-	-
Cojinoba	5733	-	54	5	669	-	-	-	-	-	155	63	122
Congrio	513	-	-	-	-	-	-	-	-	-	-	-	-
Corvina dorada	-	-	-	-	-	-	-	-	-	-	-	-	-
Corvina	1969	619	39	1	89	-	-	-	-	-	26	23	88
Chita	62	27	-	-	-	-	-	-	-	-	1	-	6
Espejo	146	-	-	-	-	-	-	-	-	-	-	-	-
Fortuno	32	-	-	-	-	-	-	-	-	-	-	-	-
Guitarra	286	-	-	-	-	-	-	-	-	-	-	-	-
Jurel	1718	-	13	-	-	-	-	-	-	-	-	-	-
Lenguado	390	-	-	-	-	-	-	-	-	-	0	-	-
Lengüeta	-	-	-	-	-	-	-	-	-	-	-	-	-
Lisa	1802	25	-	-	-	-	-	-	-	-	-	-	-
Loma	2146	70	-	-	-	-	-	-	-	-	-	29	-
Machete	13948	-	-	-	-	-	-	-	-	-	-	-	-
Merluza	-	-	-	-	-	-	-	-	-	-	-	-	-
Mero	531	-	-	-	-	-	-	-	-	-	-	-	-
Mojarrilla	27	-	-	-	-	-	-	-	-	-	-	-	-
Ojo de uva	133	-	-	-	-	-	-	-	-	-	-	-	-
Pámpano	124	-	-	-	-	-	-	-	-	-	-	-	-
Peje blanco	1360	-	-	-	-	-	-	-	-	-	-	-	-
Pejerrey	783	-	-	-	1	-	-	-	-	-	-	-	-
Perico	-	-	-	-	-	-	-	-	-	-	-	-	-
Pez espada	881	-	-	-	-	-	-	-	-	-	-	-	-
Pez volador	-	-	-	-	-	-	-	-	-	-	-	-	-
Pintadilla	83	-	-	-	-	-	-	-	-	-	-	-	-
Raya águila	-	-	-	-	-	-	-	-	-	-	-	-	-
Raya	1020	45	-	-	-	-	-	-	-	-	-	-	-
Robalo	183	-	-	-	-	-	-	-	-	-	-	-	-
Sardina	10097	-	-	-	-	-	-	-	-	-	-	-	-
Sierra	356	-	-	-	-	-	-	-	-	-	-	-	-
Tiburón	-	-	-	-	-	-	-	-	-	-	-	-	-
Tollo	4647	-	6	0	-	-	-	-	-	-	6	7	34
Trambollo	8	-	-	-	-	-	-	-	-	-	1	-	-
Vocador	-	-	-	-	-	-	-	-	-	-	0	-	-
Otros	23604	-	-	-	-	-	-	-	-	-	-	-	-
MARISCOS	4755	3	7	0	3713	-	-	-	-	-	0	1	9
CRUSTÁCEOS	404	-	-	-	72	-	-	-	-	-	-	-	-
Cangrejo	201	-	-	-	72	-	-	-	-	-	-	-	-
Langosta	1	-	-	-	-	-	-	-	-	-	-	-	-
Langostino	200	-	-	-	-	-	-	-	-	-	-	-	-
Otros	2	-	-	-	-	-	-	-	-	-	-	-	-
MOLUSCOS	4351	3	7	0	3641	-	-	-	-	-	0	1	9
Abalón	-	-	-	-	-	-	-	-	-	-	-	-	-
Almeja	16	-	-	-	1	-	-	-	-	-	-	-	-
Calamar	42	-	-	-	-	-	-	-	-	-	-	-	-
Caracol	235	-	-	-	216	-	-	-	-	-	-	-	-
Chanque	72	3	-	-	60	-	-	-	-	-	-	-	0
Choro	3602	-	2	-	3165	-	-	-	-	-	-	-	-
Concha abanico	-	-	-	-	-	-	-	-	-	-	-	-	-
Concha negra	-	-	-	-	-	-	-	-	-	-	-	-	-
Concha rayada	-	-	-	-	-	-	-	-	-	-	-	-	-
Conchas	208	-	-	-	187	-	-	-	-	-	-	-	-
Lapa	9	-	0	-	4	-	-	-	-	-	-	-	-
Mácha	36	-	-	-	-	-	-	-	-	-	-	-	-
Mejillón	-	-	-	-	-	-	-	-	-	-	-	-	-
Pota	121	-	5	-	2	-	-	-	-	-	0	1	9
Pulpo	10	-	-	-	6	-	-	-	-	-	-	-	-
Otros	-	-	-	-	-	-	-	-	-	-	-	-	0
EQUINODERMOS	0	-	-	-	-	-	-	-	-	-	-	-	-
Erizo	0	-	-	-	-	-	-	-	-	-	-	-	-
QUELONIOS	-	-	-	-	-	-	-	-	-	-	-	-	-
Tartuga	-	-	-	-	-	-	-	-	-	-	-	-	-
MAMÍFEROS	11	-	-	-	-	-	-	-	-	-	-	-	-
Tomino	11	-	-	-	-	-	-	-	-	-	-	-	-
VEGETALES	-	-	-	-	-	-	-	-	-	-	-	-	-
Alga	-	-	-	-	-	-	-	-	-	-	-	-	-

Fuente: Empresas Pesqueras - Capitanías de Puerto - IMARPE
Procesamiento: Oficina de Estadística del IMARPE.

CONTINÚA

RMP-SVD-ECHP-OCA/enero 2001.

INSTITUTO DEL MAR DEL PERÚ
IMARPE

OFICINA DE ESTADÍSTICA
OE

CUADRO 5.1 (Continuación)
DESEMBARQUES (t) DE LA PESQUERÍA MARINA PERUANA POR ESPECIES SEGÚN LUGARES DURANTE 1964

ESPECIES	TOTAL	Chala	Atico	La Plan- chada	Ocoña	Camaná	Quilca	Matarani	Mollen- do	Ilo	Ite	Meca	Vila Vila
TOTAL	9046775	401	103735	-	133	-	606	-	121030	565653	833	-	-
PECES	9042009	400	103733	-	131	-	605	-	121030	565653	832	-	-
Aguja	23	-	-	-	-	-	-	-	-	-	-	-	-
Anchoveta	8863367	-	103656	-	-	-	-	-	120779	560638	-	-	-
Angelote	103	-	-	-	-	-	-	-	-	-	-	-	-
Atún	9490	-	-	-	-	-	-	-	-	112	-	-	-
Ayanque	2631	-	-	-	-	-	-	-	-	-	-	-	-
Bagre	12	-	-	-	-	-	-	-	-	-	-	-	-
Barrilete	7115	-	-	-	-	-	-	-	-	35	-	-	-
Bereche	177	-	-	-	-	-	-	-	-	-	-	-	-
Bonito	76405	198	65	-	100	-	372	-	81	1995	186	-	-
Caballa	2048	-	-	-	-	-	-	-	-	-	-	-	-
Cabinza	210	-	-	-	-	-	-	-	-	8	-	-	-
Cabrilla	4566	-	1	-	1	-	-	-	-	0	-	-	-
Cazón	58	-	-	-	-	-	-	-	-	-	-	-	-
Coco(Suco)	3222	-	-	-	-	-	-	-	-	-	-	-	-
Cojinoba	5733	120	5	-	8	-	131	-	50	43	364	-	-
Congrio	513	-	-	-	-	-	-	-	-	-	-	-	-
Corvina dorada	-	-	-	-	-	-	-	-	-	-	-	-	-
Corvina	1969	50	5	-	19	-	54	-	104	57	136	-	-
Chita	62	-	-	-	-	-	-	-	-	4	-	-	-
Espejo	146	-	-	-	-	-	-	-	-	-	-	-	-
Fortuno	32	-	-	-	-	-	-	-	-	-	-	-	-
Guitarra	286	-	-	-	-	-	-	-	-	-	-	-	-
Jurel	1718	-	-	-	-	-	10	-	0	11	0	-	-
Lenguado	390	2	-	-	-	-	-	-	-	0	-	-	-
Lengüeta	-	-	-	-	-	-	-	-	-	-	-	-	-
Lisa	1802	-	-	-	-	-	-	-	-	-	-	-	-
Loma	2146	1	-	-	-	-	-	-	-	3	-	-	-
Machete	13948	-	-	-	-	-	-	-	-	1	-	-	-
Merluza	-	-	-	-	-	-	-	-	-	-	-	-	-
Mero	531	-	-	-	-	-	-	-	-	-	-	-	-
Mojarrilla	27	-	-	-	-	-	-	-	-	-	-	-	-
Ojo de uva	133	-	-	-	-	-	-	-	-	-	-	-	-
Pámpano	124	-	-	-	-	-	-	-	-	-	-	-	-
Peje blanco	1360	-	-	-	-	-	-	-	-	-	-	-	-
Pejerrey	783	-	-	-	0	-	1	-	-	-	-	-	-
Perico	-	-	-	-	-	-	-	-	-	-	-	-	-
Pez espada	881	-	-	-	-	-	-	-	-	-	-	-	-
Pez volador	-	-	-	-	-	-	-	-	-	-	-	-	-
Pintadilla	83	-	-	-	-	-	-	-	-	1	-	-	-
Raya águila	-	-	-	-	-	-	-	-	-	-	-	-	-
Raya	1020	-	-	-	-	-	-	-	-	-	-	-	-
Robalo	183	-	-	-	-	-	-	-	-	-	0	-	-
Sardina	10097	-	-	-	-	-	-	-	-	327	-	-	-
Sierra	356	-	-	-	-	-	-	-	-	-	-	-	-
Tiburón	-	-	-	-	-	-	-	-	-	-	-	-	-
Tollo	4647	28	1	-	3	-	34	-	16	2	146	-	-
Trambollo	8	-	-	-	-	-	-	-	-	-	-	-	-
Vocador	-	-	-	-	-	-	-	-	-	-	-	-	-
Otros	23604	1	-	-	-	-	3	-	-	2416	0	-	-
MARISCOS	4755	1	2	-	2	-	1	-	0	-	1	-	-
CRUSTÁCEOS	404	-	-	-	-	-	-	-	-	-	-	-	-
Cangrejo	201	-	-	-	-	-	-	-	-	-	-	-	-
Langosta	1	-	-	-	-	-	-	-	-	-	-	-	-
Langostino	200	-	-	-	-	-	-	-	-	-	-	-	-
Otros	2	-	-	-	-	-	-	-	-	-	-	-	-
MOLUSCOS	4351	1	2	-	2	-	1	-	0	-	1	-	-
Abalón	-	-	-	-	-	-	-	-	-	-	-	-	-
Almeja	16	-	-	-	-	-	-	-	-	-	-	-	-
Calamar	42	-	-	-	-	-	-	-	-	-	-	-	-
Caracol	235	-	-	-	-	-	-	-	-	-	-	-	-
Chanque	72	-	-	-	-	-	0	-	-	-	-	-	-
Choro	3602	-	-	-	-	-	-	-	-	-	-	-	-
Concha abanico	-	-	-	-	-	-	-	-	-	-	-	-	-
Concha negra	-	-	-	-	-	-	-	-	-	-	-	-	-
Concha rayada	-	-	-	-	-	-	-	-	-	-	-	-	-
Conchas	208	-	-	-	-	-	-	-	-	-	-	-	-
Lapa	9	-	0	-	-	-	-	-	-	-	-	-	-
Macha	36	-	2	-	2	-	-	-	-	-	-	-	-
Mejillón	-	-	-	-	-	-	-	-	-	-	-	-	-
Pota	121	1	-	-	-	-	1	-	0	-	1	-	-
Pulpo	10	-	-	-	-	-	-	-	-	-	-	-	-
Otros	-	-	-	-	-	-	-	-	-	-	-	-	-
EQUINODERMOS	0	-	0	-	-	-	-	-	-	-	-	-	-
Erizo	0	-	0	-	-	-	-	-	-	-	-	-	-
QUELONIOS	-	-	-	-	-	-	-	-	-	-	-	-	-
Tortuga	-	-	-	-	-	-	-	-	-	-	-	-	-
MAMÍFEROS	11	-	-	-	-	-	-	-	-	-	-	-	-
Tonino	11	-	-	-	-	-	-	-	-	-	-	-	-
VEGETALES	-	-	-	-	-	-	-	-	-	-	-	-	-
Alga	-	-	-	-	-	-	-	-	-	-	-	-	-

Fuente : Empresas Pesqueras - Capitanías de Puerto - IMARPE
Procesamiento : Oficina de Estadística del IMARPE.

CONTINÚA ...

RMP-SVD-ECHP-OCA/enero 2001.

INSTITUTO DEL MAR DEL PERÚ
IMARPE

OFICINA DE ESTADÍSTICA
OE

CUADRO 5.1 (Continuación)

DESEMBARQUES (t) DE LA PESQUERÍA MARINA PERUANA POR ESPECIES SEGÚN LUGARES DURANTE 1964

ESPECIES	TOTAL	Ite-Meca- Vila Vila	Los Palos	Playa Llostay	La Yara- da	Otros	FLOPES- CA	BARCOS AR.FAC	BARCOS CAL.POTE.
TOTAL	9046775	-	-	-	-	1375	-	-	-
PECES	9042009	-	-	-	-	1338	-	-	-
Aguja	23	-	-	-	-	-	-	-	-
Anchoveta	8863367	-	-	-	-	-	-	-	-
Angelote	103	-	-	-	-	-	-	-	-
Atún	9490	-	-	-	-	-	-	-	-
Ayanque	2631	-	-	-	-	0	-	-	-
Bagre	12	-	-	-	-	-	-	-	-
Barrilete	7115	-	-	-	-	-	-	-	-
Bereche	177	-	-	-	-	-	-	-	-
Bonito	76405	-	-	-	-	354	-	-	-
Caballa	2048	-	-	-	-	-	-	-	-
Cabinza	210	-	-	-	-	66	-	-	-
Cabrilla	4566	-	-	-	-	2	-	-	-
Cazón	58	-	-	-	-	-	-	-	-
Coco(Suco)	3222	-	-	-	-	-	-	-	-
Cojinoba	5733	-	-	-	-	404	-	-	-
Congrio	513	-	-	-	-	-	-	-	-
Corvina dorada	-	-	-	-	-	-	-	-	-
Corvina	1969	-	-	-	-	307	-	-	-
Chita	62	-	-	-	-	20	-	-	-
Espejo	146	-	-	-	-	0	-	-	-
Fortuno	32	-	-	-	-	-	-	-	-
Guitarra	286	-	-	-	-	-	-	-	-
Jurel	1718	-	-	-	-	0	-	-	-
Lenguado	390	-	-	-	-	35	-	-	-
Lengüeta	-	-	-	-	-	-	-	-	-
Lisa	1802	-	-	-	-	4	-	-	-
Lorna	2146	-	-	-	-	64	-	-	-
Machete	13948	-	-	-	-	0	-	-	-
Merluza	-	-	-	-	-	-	-	-	-
Mero	531	-	-	-	-	-	-	-	-
Mojarrilla	27	-	-	-	-	-	-	-	-
Ojo de uva	133	-	-	-	-	-	-	-	-
Pámpano	124	-	-	-	-	-	-	-	-
Peje blanco	1360	-	-	-	-	-	-	-	-
Pejerrey	783	-	-	-	-	26	-	-	-
Perico	-	-	-	-	-	-	-	-	-
Pez espada	881	-	-	-	-	-	-	-	-
Pez volador	-	-	-	-	-	-	-	-	-
Pintadilla	83	-	-	-	-	1	-	-	-
Raya águila	-	-	-	-	-	-	-	-	-
Raya	1020	-	-	-	-	0	-	-	-
Robalo	183	-	-	-	-	1	-	-	-
Sardina	10097	-	-	-	-	-	-	-	-
Sierra	356	-	-	-	-	-	-	-	-
Tiburón	-	-	-	-	-	-	-	-	-
Tollo	4647	-	-	-	-	46	-	-	-
Trambollo	8	-	-	-	-	1	-	-	-
Vocador	-	-	-	-	-	-	-	-	-
Otros	23604	-	-	-	-	7	-	-	-
MARISCOS	4755	-	-	-	-	37	-	-	-
CRUSTÁCEOS	404	-	-	-	-	0	-	-	-
Cangrejo	201	-	-	-	-	0	-	-	-
Langosta	1	-	-	-	-	-	-	-	-
Langostino	200	-	-	-	-	-	-	-	-
Otros	2	-	-	-	-	-	-	-	-
MOLUSCOS	4351	-	-	-	-	37	-	-	-
Abalón	-	-	-	-	-	-	-	-	-
Almeja	16	-	-	-	-	0	-	-	-
Calamar	42	-	-	-	-	0	-	-	-
Caracol	235	-	-	-	-	-	-	-	-
Chanque	72	-	-	-	-	3	-	-	-
Choro	3602	-	-	-	-	-	-	-	-
Concha abanico	-	-	-	-	-	-	-	-	-
Concha negra	-	-	-	-	-	-	-	-	-
Concha rayada	-	-	-	-	-	-	-	-	-
Conchas	208	-	-	-	-	0	-	-	-
Lapa	9	-	-	-	-	0	-	-	-
Macha	36	-	-	-	-	32	-	-	-
Mejillón	-	-	-	-	-	-	-	-	-
Pota	121	-	-	-	-	2	-	-	-
Pulpo	10	-	-	-	-	-	-	-	-
Otros	-	-	-	-	-	-	-	-	-
EQUINODERMOS	0	-	-	-	-	-	-	-	-
Erizo	0	-	-	-	-	-	-	-	-
QUELONIOS	-	-	-	-	-	-	-	-	-
Tortuga	-	-	-	-	-	-	-	-	-
MAMÍFEROS	11	-	-	-	-	-	-	-	-
Tonino	11	-	-	-	-	-	-	-	-
VEGETALES	-	-	-	-	-	-	-	-	-
Alga	-	-	-	-	-	-	-	-	-

Fuente : Empresas Pesqueras - Capitanías de Puerto - IMARPE
Procesamiento : Oficina de Estadística del IMARPE.

RMP-SVD-ECHP-OCA/enero 2001.

INSTITUTO DEL MAR DEL PERÚ
IMARPEOFICINA DE ESTADÍSTICA
OECUADRO 5.2
DESEMBARQUES (1) DE LA PESQUERÍA MARINA PERUANA POR ESPECIES SEGÚN LUGARES DURANTE 1965

ESPECIES	TOTAL	El Alga- robo	Puerto Pizarro	Bocana	Caleta Cruz	Caleta Grau	Zorritos	Bocapán	Acapulco	Punta Mero	Punta Cancas	Punta Negra	Máncora
TOTAL	7391200	-	-	-	547	-	1027	-	-	-	-	-	3378
PECES	7385640	-	-	-	318	-	1027	-	-	-	-	-	3218
Aguja	17	-	-	-	-	-	-	-	-	-	-	-	-
Anchoveta	7242394	-	-	-	-	-	-	-	-	-	-	-	-
Angelote	73	-	-	-	-	-	-	-	-	-	-	-	-
Atún	3187	-	-	-	-	-	-	-	-	-	-	-	1610
Ayanque	2807	-	-	-	-	-	-	-	-	-	-	-	-
Bagre	114	-	-	-	-	-	7	-	-	-	-	-	2
Barrilete	8517	-	-	-	-	-	-	-	-	-	-	-	1045
Bereche	238	-	-	-	-	-	-	-	-	-	-	-	-
Bonito	62309	-	-	-	-	-	-	-	-	-	-	-	-
Caballa	3808	-	-	-	-	-	-	-	-	-	-	-	-
Cabinza	251	-	-	-	-	-	-	-	-	-	-	-	-
Cabrilla	4459	-	-	-	-	-	181	-	-	-	-	-	34
Cazón	787	-	-	-	-	-	-	-	-	-	-	-	-
Coco(Suco)	3923	-	-	-	28	-	-	-	-	-	-	-	1
Cojinoba	3763	-	-	-	-	-	23	-	-	-	-	-	-
Congrio	61	-	-	-	-	-	-	-	-	-	-	-	-
Corvina dorada	-	-	-	-	-	-	-	-	-	-	-	-	-
Corvina	3500	-	-	-	10	-	-	-	-	-	-	-	43
Chita	130	-	-	-	-	-	-	-	-	-	-	-	-
Espejo	103	-	-	-	-	-	-	-	-	-	-	-	-
Fortuno	2	-	-	-	-	-	-	-	-	-	-	-	-
Guitarra	506	-	-	-	-	-	-	-	-	-	-	-	-
Jurel	2561	-	-	-	-	-	-	-	-	-	-	-	-
Lenguado	242	-	-	-	8	-	-	-	-	-	-	-	-
Lengüeta	-	-	-	-	-	-	-	-	-	-	-	-	-
Lisa	2231	-	-	-	-	-	-	-	-	-	-	-	-
Lorna	1713	-	-	-	-	-	-	-	-	-	-	-	-
Machete	7060	-	-	-	-	-	-	-	-	-	-	-	-
Merluza	1291	-	-	-	224	-	-	-	-	-	-	-	-
Mero	979	-	-	-	8	-	152	-	-	-	-	-	20
Mojarrilla	45	-	-	-	-	-	-	-	-	-	-	-	-
Ojo de uva	85	-	-	-	-	-	-	-	-	-	-	-	1
Pámpano	108	-	-	-	-	-	-	-	-	-	-	-	-
Peje blanco	1512	-	-	-	-	-	423	-	-	-	-	-	44
Pejerrey	265	-	-	-	-	-	-	-	-	-	-	-	-
Perico	-	-	-	-	-	-	-	-	-	-	-	-	-
Pez espada	287	-	-	-	11	-	-	-	-	-	-	-	276
Pez volador	-	-	-	-	-	-	-	-	-	-	-	-	-
Pintadilla	120	-	-	-	-	-	-	-	-	-	-	-	-
Raya águila	-	-	-	-	-	-	-	-	-	-	-	-	-
Raya	931	-	-	-	-	-	-	-	-	-	-	-	-
Robalo	166	-	-	-	-	-	-	-	-	-	-	-	-
Sardina	7418	-	-	-	-	-	-	-	-	-	-	-	-
Sierra	418	-	-	-	-	-	14	-	-	-	-	-	42
Tiburón	-	-	-	-	-	-	-	-	-	-	-	-	-
Tollo	5399	-	-	-	20	-	123	-	-	-	-	-	100
Trambollo	40	-	-	-	-	-	-	-	-	-	-	-	-
Vocador	-	-	-	-	-	-	-	-	-	-	-	-	-
Otros	11820	-	-	-	9	-	104	-	-	-	-	-	-
MARISCOS	5535	-	-	-	229	-	-	-	-	-	-	-	160
CRUSTÁCEOS	560	-	-	-	209	-	-	-	-	-	-	-	151
Cangrejo	191	-	-	-	-	-	-	-	-	-	-	-	-
Langosta	12	-	-	-	12	-	-	-	-	-	-	-	-
Langostino	355	-	-	-	197	-	-	-	-	-	-	-	151
Otros	2	-	-	-	-	-	-	-	-	-	-	-	-
MOLUSCOS	4975	-	-	-	20	-	-	-	-	-	-	-	9
Abalón	-	-	-	-	-	-	-	-	-	-	-	-	-
Almeja	20	-	-	-	-	-	-	-	-	-	-	-	-
Calamar	308	-	-	-	20	-	-	-	-	-	-	-	9
Caracol	234	-	-	-	-	-	-	-	-	-	-	-	-
Chanque	56	-	-	-	-	-	-	-	-	-	-	-	-
Choro	3949	-	-	-	-	-	-	-	-	-	-	-	-
Concha abanico	-	-	-	-	-	-	-	-	-	-	-	-	-
Concha negra	-	-	-	-	-	-	-	-	-	-	-	-	-
Concha rayada	-	-	-	-	-	-	-	-	-	-	-	-	-
Conchas	193	-	-	-	-	-	-	-	-	-	-	-	-
Lapa	7	-	-	-	-	-	-	-	-	-	-	-	-
Macha	58	-	-	-	-	-	-	-	-	-	-	-	-
Mejillón	-	-	-	-	-	-	-	-	-	-	-	-	-
Pota	128	-	-	-	-	-	-	-	-	-	-	-	-
Pulpo	22	-	-	-	-	-	-	-	-	-	-	-	-
Otros	-	-	-	-	-	-	-	-	-	-	-	-	-
EQUINODERMOS	-	-	-	-	-	-	-	-	-	-	-	-	-
Erizo	-	-	-	-	-	-	-	-	-	-	-	-	-
QUELONIOS	5	-	-	-	-	-	-	-	-	-	-	-	-
Tortuga	5	-	-	-	-	-	-	-	-	-	-	-	-
MAMÍFEROS	20	-	-	-	-	-	-	-	-	-	-	-	-
Tonino	20	-	-	-	-	-	-	-	-	-	-	-	-
VEGETALES	-	-	-	-	-	-	-	-	-	-	-	-	-
Alga	-	-	-	-	-	-	-	-	-	-	-	-	-

Fuente : Ministerio de Pesquería - Empresas Pesqueras - Capitanías de Puerto - IMARPE
Procesamiento : Oficina de Estadística del IMARPE.

CONTINÚA ...

RMP-SVD-ECHP-OCA/enero 2001

INSTITUTO DEL MAR DEL PERÚ
IMARPEOFICINA DE ESTADÍSTICA
OECUADRO 5.2 (Continuación)
DESEMBARQUES (t) DE LA PESQUERÍA MARINA PERUANA POR ESPECIES SEGÚN LUGARES DURANTE 1965

ESPECIES	TOTAL	Los Órga- nos	El Ñuro	Cabo Blanco	Lobitos	Talara	Negritos	Paíta	Purachi- que	San José	Pimentel	Santa Rosa	Pacasmayo
TOTAL	7391200	-	-	346	153	180	180	26928	14546	3836	2116	912	1578
PECES	7385640	-	-	346	153	180	180	26887	14546	3836	2116	912	1578
Aguja	17	-	-	-	-	-	-	13	-	2	-	0	-
Anchoveta	7242394	-	-	-	-	-	-	-	-	-	-	-	-
Angelote	73	-	-	-	-	-	-	26	-	40	-	-	-
Atún	3187	-	-	-	2	-	-	0	-	-	-	-	-
Ayamque	2807	-	-	-	2	1	3	2180	434	15	-	150	-
Bagre	114	-	-	-	-	-	-	105	-	-	-	-	-
Barrilete	8517	-	-	-	-	-	-	10	-	-	-	-	-
Bereche	238	-	-	-	-	-	-	9	229	-	-	-	-
Bonito	62309	-	-	-	1	4	-	258	3875	1531	385	191	1113
Caballa	3808	-	-	-	-	-	-	127	1667	359	1321	29	24
Cabinza	251	-	-	-	-	-	-	1	-	-	-	-	-
Cabrilla	4459	-	-	54	53	27	14	400	3411	13	-	112	-
Cazón	787	-	-	-	-	-	-	126	-	-	-	-	-
Coco(Suco)	3923	-	-	-	-	21	22	3364	-	36	-	211	174
Cojinoba	3763	-	-	55	-	26	19	16	285	1	-	-	-
Congrio	61	-	-	-	-	5	2	52	-	-	-	-	-
Corvina dorada	-	-	-	-	-	-	-	-	-	-	-	-	-
Corvina	3500	-	-	-	3	4	15	41	-	-	-	-	1
Chita	130	-	-	-	-	-	-	2	-	4	-	-	-
Espejo	103	-	-	-	-	-	-	103	-	-	-	-	-
Fortino	2	-	-	-	-	-	-	2	-	-	-	-	-
Guitarra	506	-	-	-	-	-	-	50	314	138	-	-	-
Jurel	2561	-	-	-	-	-	-	5	-	4	-	-	1
Lenguado	242	-	-	-	-	-	-	144	-	8	-	-	-
Lengüeta	-	-	-	-	-	-	-	-	-	-	-	-	-
Lisa	2231	-	-	-	-	-	0	1287	727	8	-	-	-
Lorna	1713	-	-	-	-	-	-	31	-	9	-	19	13
Machete	7060	-	-	-	-	-	-	5	-	-	-	-	-
Merluza	1291	-	-	-	-	-	-	933	-	-	-	-	101
Mero	979	-	-	43	16	11	31	1	697	-	-	-	-
Mojarrilla	45	-	-	-	-	-	-	1	-	-	-	-	-
Ojo de uva	85	-	-	49	20	11	4	-	-	-	-	-	-
Pámpano	108	-	-	-	-	-	-	40	54	10	-	-	-
Peje blanco	1512	-	-	50	37	27	39	30	853	-	-	-	-
Pejerrey	265	-	-	-	-	-	-	-	-	-	-	-	-
Perico	-	-	-	-	-	-	-	-	-	-	-	-	-
Pez espada	287	-	-	-	-	-	-	-	-	-	-	-	-
Pez volador	-	-	-	-	-	-	-	-	-	-	-	-	-
Pintadilla	120	-	-	-	-	-	-	-	-	-	-	-	-
Raya águila	-	-	-	-	-	-	-	-	-	-	-	-	-
Raya	931	-	-	-	-	-	-	19	381	-	-	44	4
Robalo	166	-	-	-	-	-	-	5	-	51	-	-	-
Sardina	7418	-	-	-	-	-	-	5288	517	-	-	74	-
Sierra	418	-	-	58	3	-	4	39	194	59	-	-	-
Tiburón	-	-	-	-	-	-	-	-	-	-	-	-	-
Tollo	5399	-	-	37	14	38	27	1552	908	1141	-	82	147
Trambollo	40	-	-	-	-	-	-	-	-	-	-	-	-
Vocador	-	-	-	-	-	-	-	-	-	-	-	-	-
Otros	11820	-	-	-	2	5	-	10622	-	407	410	-	-
MARISCOS	5535	-	-	-	-	-	-	41	-	-	-	-	-
CRUSTÁCEOS	560	-	-	-	-	-	-	5	-	-	-	-	-
Cangrejo	191	-	-	-	-	-	-	-	-	-	-	-	-
Langosta	12	-	-	-	-	-	-	-	-	-	-	-	-
Langostino	355	-	-	-	-	-	-	5	-	-	-	-	-
Otros	2	-	-	-	-	-	-	-	-	-	-	-	-
MOLUSCOS	4975	-	-	-	-	-	-	36	-	-	-	-	-
Abalón	-	-	-	-	-	-	-	-	-	-	-	-	-
Almeja	20	-	-	-	-	-	-	-	-	-	-	-	-
Calamar	308	-	-	-	-	-	-	22	-	-	-	-	-
Caracol	234	-	-	-	-	-	-	-	-	-	-	-	-
Chanque	56	-	-	-	-	-	-	-	-	-	-	-	-
Choro	3949	-	-	-	-	-	-	14	-	-	-	-	-
Concha abanico	-	-	-	-	-	-	-	-	-	-	-	-	-
Concha negra	-	-	-	-	-	-	-	-	-	-	-	-	-
Concha rayada	-	-	-	-	-	-	-	-	-	-	-	-	-
Conchas	193	-	-	-	-	-	-	0	-	-	-	-	-
Lapa	7	-	-	-	-	-	-	-	-	-	-	-	-
Macha	58	-	-	-	-	-	-	-	-	-	-	-	-
Mejillón	-	-	-	-	-	-	-	-	-	-	-	-	-
Pota	128	-	-	-	-	-	-	-	-	-	-	-	-
Pulpo	22	-	-	-	-	-	-	-	-	-	-	-	-
Otros	-	-	-	-	-	-	-	-	-	-	-	-	-
EQUINODERMOS	-	-	-	-	-	-	-	-	-	-	-	-	-
Erizo	-	-	-	-	-	-	-	-	-	-	-	-	-
QUELONIOS	5	-	-	-	-	-	-	-	-	-	-	-	-
Tortuga	5	-	-	-	-	-	-	-	-	-	-	-	-
MAMÍFEROS	20	-	-	-	-	-	-	-	-	-	-	-	-
Tonino	20	-	-	-	-	-	-	-	-	-	-	-	-
VEGETALES	-	-	-	-	-	-	-	-	-	-	-	-	-
Alga	-	-	-	-	-	-	-	-	-	-	-	-	-

Fuente : Ministerio de Pesquería - Empresas Pesqueras - Capitanías de Puerto - IMARPE
Procesamiento : Oficina de Estadística del IMARPE.

CONTINÚA ...

RMP-SVD-ECHP-OCA/enero 2001.

INSTITUTO DEL MAR DEL PERÚ
IMARPE

OFICINA DE ESTADÍSTICA
OE

CUADRO 5.2 (Continuación)
DESEMBARQUES (t) DE LA PESQUERÍA MARINA PERUANA POR ESPECIES SEGÚN LUGARES DURANTE 1965

ESPECIES	TOTAL	Chicama	Huancha- co	Huancha- quito	Salave- ny	Caleta Mori	Coishco	Chimbote	Samanco	Casma	Culebras	Huarmey	Puerto Chico
TOTAL	7391200	12107	227	-	661	-	-	2051688	104613	161252	-	259612	71
PECES	7385640	12107	224	-	661	-	-	2051589	104613	161204	-	259581	71
Aguja	17	-	-	-	-	-	-	2	-	-	-	-	-
Anchoveta	7242394	12011	-	-	-	-	-	2023333	102645	160780	-	255597	-
Angelote	73	5	-	-	-	-	-	2	-	-	-	-	-
Atún	3187	-	-	-	-	-	-	1555	-	-	-	-	-
Ayanque	2807	-	-	-	-	-	-	19	-	-	-	-	-
Bagre	114	-	-	-	-	-	-	-	-	-	-	-	-
Barrilete	8517	-	-	-	-	-	-	7444	-	-	-	4	-
Bereche	238	-	-	-	-	-	-	-	-	-	-	-	-
Bonito	62309	6	221	-	638	-	-	16950	4	3	-	3645	-
Caballa	3808	-	-	-	-	-	-	49	-	-	-	2	6
Cabinza	251	-	-	-	-	-	-	41	-	-	-	5	-
Cabrilla	4459	-	-	-	-	-	-	15	-	0	-	6	-
Cazón	787	-	-	-	-	-	-	-	-	-	-	-	-
Coco(Suco)	3923	35	-	-	-	-	-	22	-	-	-	-	-
Cojinoba	3763	-	-	-	11	-	-	464	-	1	-	140	-
Congrio	61	-	-	-	-	-	-	1	-	-	-	0	-
Corvina dorada	-	-	-	-	-	-	-	-	-	-	-	-	-
Corvina	3500	4	0	-	6	-	-	16	-	0	-	30	2
Chita	130	-	-	-	-	-	-	7	-	0	-	1	-
Espejo	103	-	-	-	-	-	-	-	-	-	-	-	-
Fortumo	2	-	-	-	-	-	-	-	-	-	-	-	-
Guitarra	506	-	-	-	-	-	-	4	-	-	-	-	-
Jurel	2561	-	-	-	-	-	-	455	-	-	-	103	-
Lenguado	242	-	-	-	0	-	-	21	-	-	-	17	-
Lengüeta	-	-	-	-	-	-	-	-	-	-	-	-	-
Lisa	2231	-	0	-	-	-	-	26	-	-	-	1	-
Lorna	1713	-	1	-	-	-	-	56	319	-	-	7	32
Machete	7060	-	-	-	-	-	-	674	163	419	-	-	-
Merluza	1291	-	-	-	-	-	-	33	-	-	-	-	-
Mero	979	-	-	-	-	-	-	-	-	-	-	0	-
Mojarrilla	45	-	0	-	-	-	-	19	-	-	-	-	-
Ojo de uva	85	-	-	-	-	-	-	-	-	-	-	0	-
Pámpano	108	-	-	-	-	-	-	4	-	-	-	0	-
Peje blanco	1512	-	-	-	-	-	-	7	-	-	-	0	-
Pejerrey	265	-	-	-	-	-	-	35	-	-	-	1	-
Perico	-	-	-	-	-	-	-	-	-	-	-	-	-
Pez espada	287	-	-	-	-	-	-	-	-	-	-	-	-
Pez volador	-	-	-	-	-	-	-	-	-	-	-	-	-
Pintadilla	120	-	-	-	-	-	-	4	-	-	-	12	28
Raya águila	-	-	-	-	-	-	-	-	-	-	-	-	-
Raya	931	25	1	-	-	-	-	28	-	-	-	0	-
Robalo	166	3	-	-	6	-	-	75	0	1	-	0	-
Sardina	7418	-	-	-	-	-	-	54	1482	-	-	-	-
Sierra	418	-	-	-	-	-	-	5	-	-	-	-	-
Tiburón	-	-	-	-	-	-	-	-	-	-	-	-	-
Tollo	5399	18	1	-	-	-	-	45	-	-	-	1	3
Trambollo	40	-	0	-	-	-	-	3	-	-	-	6	-
Vocador	-	-	-	-	-	-	-	-	-	-	-	-	-
Otros	11820	-	-	-	-	-	-	121	-	0	-	3	-
MARISCOS	5535	-	3	-	0	-	-	78	-	48	-	31	-
CRUSTÁCEOS	560	-	3	-	-	-	-	9	-	-	-	-	-
Cangrejo	191	-	2	-	-	-	-	8	-	-	-	-	-
Langosta	12	-	-	-	-	-	-	-	-	-	-	-	-
Langostino	355	-	-	-	-	-	-	-	-	-	-	-	-
Otros	2	-	1	-	-	-	-	1	-	-	-	-	-
MOLUSCOS	4975	-	-	-	0	-	-	69	-	48	-	31	-
Abalón	-	-	-	-	-	-	-	-	-	-	-	-	-
Almeja	20	-	-	-	-	-	-	-	-	-	-	-	-
Calamar	308	-	-	-	-	-	-	1	-	-	-	1	-
Caracol	234	-	-	-	-	-	-	-	-	-	-	-	-
Chanque	56	-	-	-	-	-	-	1	-	-	-	1	-
Choro	3949	-	-	-	-	-	-	65	-	47	-	25	-
Concha abanico	-	-	-	-	-	-	-	-	-	-	-	-	-
Concha negra	-	-	-	-	-	-	-	-	-	-	-	-	-
Concha rayada	-	-	-	-	-	-	-	-	-	-	-	-	-
Conchas	193	-	-	-	0	-	-	1	-	1	-	-	-
Lapa	7	-	-	-	-	-	-	-	-	-	-	2	-
Macha	58	-	-	-	-	-	-	-	-	-	-	-	-
Mejillón	-	-	-	-	-	-	-	-	-	-	-	-	-
Pota	128	-	-	-	-	-	-	0	-	-	-	2	-
Pulpo	22	-	-	-	-	-	-	1	-	-	-	-	-
Otros	-	-	-	-	-	-	-	-	-	-	-	-	-
EQUINODERMOS	-	-	-	-	-	-	-	-	-	-	-	-	-
Erizo	-	-	-	-	-	-	-	-	-	-	-	-	-
QUELONIOS	5	-	-	-	-	-	-	5	-	-	-	-	-
Tortuga	5	-	-	-	-	-	-	5	-	-	-	-	-
MAMÍFEROS	20	-	-	-	-	-	-	16	-	-	-	-	-
Tonino	20	-	-	-	-	-	-	16	-	-	-	-	-
VEGETALES	-	-	-	-	-	-	-	-	-	-	-	-	-
Alga	-	-	-	-	-	-	-	-	-	-	-	-	-

Fuente : Ministerio de Pesquería - Empresas Pesqueras - Capitanías de Puerto - IMARPE
Procesamiento : Oficina de Estadística del IMARPE.

CONTINÚA ...

RMP-SVD-ECHP-OCA/enero 2001.

INSTITUTO DEL MAR DEL PERÚ
IMARPEOFICINA DE ESTADÍSTICA
OECUADRO 5.2 (Continuación)
DESEMBARQUES (t) DE LA PESQUERÍA MARINA PERUANA POR ESPECIES SEGÚN LUGARES DURANTE 1965

ESPECIES	TOTAL	Supé	Caleta Vidal	Végüeta	Carquín	Huacho	Chancay	Ancón	Callao	TPZ Callao	Artesanal	Chorrillos	Pucusana
TOTAL	7391200	728507	-	99846	-	300214	533571	1011	1379562	-	-	2347	68711
PECES	7385640	728505	-	99846	-	300188	533560	777	1379067	-	-	2207	68562
Aguja	17	-	-	-	-	-	-	-	-	-	-	-	-
Anchoveta	7242394	726582	-	99540	-	297551	530188	-	1358381	-	-	-	63996
Angelote	73	-	-	-	-	0	-	-	-	-	-	-	-
Atún	3187	-	-	-	-	-	-	-	20	-	-	-	-
Ayanque	2807	-	-	-	-	0	-	-	3	-	-	0	-
Bagre	114	-	-	-	-	-	-	-	-	-	-	-	-
Barrilete	8517	-	-	-	-	11	-	-	1	-	-	-	1
Bereche	238	-	-	-	-	-	-	-	-	-	-	-	-
Bonito	62309	836	-	123	-	980	1877	279	13436	-	-	1341	4271
Caballa	3808	0	-	-	-	19	-	9	127	-	-	31	4
Cabinza	251	10	-	-	-	4	0	5	18	-	-	5	0
Cabrilla	4459	0	-	0	-	4	0	17	19	-	-	13	7
Cazón	787	648	-	-	-	-	-	-	-	-	-	-	-
Coco(Suco)	3923	0	-	-	-	0	-	0	1	-	-	0	-
Cojinoba	3763	86	-	86	-	299	275	147	112	-	-	23	27
Congrio	61	-	-	-	-	-	-	-	0	-	-	-	-
Corvina dorada	-	-	-	-	-	-	-	-	-	-	-	-	-
Corvina	3500	152	-	6	-	346	206	47	31	-	-	201	8
Chita	130	14	-	3	-	7	1	4	0	-	-	2	0
Espejo	103	-	-	-	-	-	-	-	-	-	-	-	-
Fortuno	2	-	-	-	-	-	-	-	-	-	-	-	-
Guitarra	506	-	-	-	-	-	-	-	-	-	-	-	-
Jurel	2561	58	-	30	-	106	72	3	1329	-	-	89	216
Lenguado	242	-	-	0	-	1	1	10	2	-	-	1	0
Lengüeta	-	-	-	-	-	-	-	-	-	-	-	-	-
Lisa	2231	3	-	3	-	14	79	39	9	-	-	0	0
Lorna	1713	18	-	20	-	176	78	126	290	-	-	291	0
Machete	7060	2	-	9	-	497	142	4	4966	-	-	170	0
Merluza	1291	-	-	-	-	-	-	-	-	-	-	-	-
Mero	979	-	-	-	-	-	-	-	-	-	-	-	-
Mojarrilla	45	-	-	-	-	-	-	-	4	-	-	21	-
Ojo de uva	85	-	-	-	-	-	-	-	-	-	-	-	-
Pámpano	108	-	-	-	-	-	-	-	0	-	-	-	-
Peje blanco	1512	-	-	-	-	1	-	-	1	-	-	-	-
Pejerrey	265	7	-	25	-	34	28	4	90	-	-	9	21
Perico	-	-	-	-	-	-	-	-	-	-	-	-	-
Pez espada	287	-	-	-	-	-	-	-	-	-	-	-	-
Pez volador	-	-	-	-	-	-	-	-	-	-	-	-	-
Pintadilla	120	1	-	1	-	2	-	21	16	-	-	6	0
Raya águila	-	-	-	-	-	-	-	-	-	-	-	-	-
Raya	931	-	-	0	-	20	284	15	56	-	-	0	0
Robalo	166	3	-	-	-	0	6	1	3	-	-	0	-
Sardina	7418	-	-	-	-	-	-	-	3	-	-	-	-
Sierra	418	-	-	-	-	-	-	-	-	-	-	-	-
Tiburón	-	-	-	-	-	-	-	-	-	-	-	-	-
Tollo	5399	85	-	0	-	112	323	45	52	-	-	2	1
Trambollo	40	0	-	-	-	0	-	1	2	-	-	1	0
Vocador	-	-	-	-	-	-	-	-	-	-	-	-	-
Otros	11820	-	-	0	-	4	0	0	95	-	-	1	10
MARISCOS	5535	-	-	-	-	25	11	234	495	-	-	140	149
CRUSTÁCEOS	560	-	-	-	-	4	9	25	11	-	-	74	3
Cangrejo	191	-	-	-	-	4	9	25	10	-	-	74	3
Langosta	12	-	-	-	-	-	-	-	-	-	-	-	-
Langostino	355	-	-	-	-	-	-	-	1	-	-	-	-
Otros	2	-	-	-	-	-	-	-	-	-	-	-	-
MOLUSCOS	4975	-	-	-	-	21	2	209	484	-	-	66	146
Abalón	-	-	-	-	-	-	-	-	-	-	-	-	-
Almeja	20	-	-	-	-	-	-	-	-	-	-	-	18
Calamar	308	-	-	-	-	-	-	159	21	-	-	65	9
Caracol	234	-	-	-	-	-	-	1	13	-	-	-	5
Chanque	56	-	-	-	-	-	-	9	3	-	-	1	1
Choro	3949	-	-	-	-	17	-	38	332	-	-	-	73
Concha abanico	-	-	-	-	-	-	-	-	-	-	-	-	-
Concha negra	-	-	-	-	-	-	-	-	-	-	-	-	-
Concha rayada	-	-	-	-	-	-	-	-	-	-	-	-	-
Conchas	193	-	-	-	-	0	-	0	14	-	-	-	25
Lapa	7	-	-	-	-	-	0	0	1	-	-	0	-
Mácha	58	-	-	-	-	-	-	0	-	-	-	-	-
Mejillón	-	-	-	-	-	-	-	-	-	-	-	-	-
Pota	128	-	-	-	-	4	2	1	100	-	-	0	13
Pulpo	22	-	-	-	-	-	-	1	0	-	-	-	2
Otros	-	-	-	-	-	-	-	-	-	-	-	-	-
EQUINODERMOS	-	-	-	-	-	-	-	-	-	-	-	-	-
Erizo	-	-	-	-	-	-	-	-	-	-	-	-	-
QUELONIOS	5	-	-	-	-	-	-	-	-	-	-	-	-
Tortuga	5	-	-	-	-	-	-	-	-	-	-	-	-
MAMÍFEROS	20	2	-	-	-	1	-	-	-	-	-	-	-
Tonino	20	2	-	-	-	1	-	-	-	-	-	-	-
VEGETALES	-	-	-	-	-	-	-	-	-	-	-	-	-
Alga	-	-	-	-	-	-	-	-	-	-	-	-	-

Fuente : Ministerio de Pesquería - Empresas Pesqueras - Capitanías de Puerto - IMARPE
Procesamiento : Oficina de Estadística del IMARPE.

CONTINÚA ...

RMP-SVD-ECHP-OCA/enero 2001.

INSTITUTO DEL MAR DEL PERÚ
IMARPEOFICINA DE ESTADÍSTICA
OECUADRO 5.2 (Continuación)
DESEMBARQUES (t) DE LA PESQUERÍA MARINA PERUANA POR ESPECIES SEGÚN LUGARES DURANTE 1965

ESPECIES	TOTAL	Chilca	Cerro Azul	Tambo Mora	Pisco	San Andrés	La Puntilla	El Chaco	El Chaco-Lagunilla	Lagunilla	Laguna Grande	San Juan	Lomas
TOTAL	7391200	1367	34755	781040	208692	-	-	-	-	-	93	494	720
PECES	7385640	1365	34754	781040	204869	-	-	-	-	-	93	493	701
Aguja	17	-	-	-	-	-	-	-	-	-	-	-	-
Anchoveta	7242394	-	33377	780663	200577	-	-	-	-	-	-	-	-
Angelote	73	-	-	-	-	-	-	-	-	-	-	-	-
Atún	3187	-	-	-	-	-	-	-	-	-	-	-	-
Ayanque	2807	-	-	-	-	-	-	-	-	-	-	-	-
Bagre	114	-	-	-	-	-	-	-	-	-	-	-	-
Barrilete	8517	-	1	-	-	-	-	-	-	-	-	-	-
Bereche	238	-	-	-	-	-	-	-	-	-	-	-	-
Bonito	62309	-	1254	277	3520	-	-	-	-	-	70	77	291
Caballa	3808	-	-	0	32	-	-	-	-	-	-	-	0
Cabinza	251	-	-	-	0	-	-	-	-	-	-	57	0
Cabrilla	4459	7	-	-	40	-	-	-	-	-	-	8	1
Cazón	787	13	-	-	-	-	-	-	-	-	-	-	-
Coco(Suco)	3923	-	-	-	8	-	-	-	-	-	-	-	-
Cojinoba	3763	-	53	86	410	-	-	-	-	-	8	302	164
Congrio	61	-	-	-	-	-	-	-	-	-	-	-	0
Corvina dorada	-	-	-	-	-	-	-	-	-	-	-	-	-
Corvina	3500	1154	21	1	131	-	-	-	-	-	13	27	141
Chita	130	48	-	-	0	-	-	-	-	-	-	-	1
Espejo	103	-	-	-	-	-	-	-	-	-	-	-	-
Fortuno	2	-	-	-	-	-	-	-	-	-	-	-	-
Guitarra	506	-	-	-	-	-	-	-	-	-	-	-	-
Jurel	2561	-	5	8	32	-	-	-	-	-	-	11	0
Lenguado	242	-	-	-	12	-	-	-	-	-	0	-	5
Lengüeta	-	-	-	-	-	-	-	-	-	-	-	-	-
Lisa	2231	1	-	-	8	-	-	-	-	-	1	1	1
Loma	1713	100	-	-	1	-	-	-	-	-	-	1	5
Machete	7060	-	-	-	-	-	-	-	-	-	-	-	2
Merluza	1291	-	-	-	-	-	-	-	-	-	-	-	-
Mero	979	-	-	-	-	-	-	-	-	-	-	-	-
Mojarrilla	45	-	-	-	-	-	-	-	-	-	-	-	-
Ojo de uva	85	-	-	-	0	-	-	-	-	-	-	-	-
Pámpano	108	-	-	-	-	-	-	-	-	-	-	-	-
Peje blanco	1512	-	-	-	0	-	-	-	-	-	-	-	-
Pejerrey	265	-	-	-	-	-	-	-	-	-	-	-	-
Perico	-	-	-	-	-	-	-	-	-	-	-	-	-
Pez espada	287	-	-	-	-	-	-	-	-	-	-	-	-
Pez volador	-	-	-	-	-	-	-	-	-	-	-	-	-
Pintadilla	120	-	-	-	1	-	-	-	-	-	-	0	0
Raya águila	-	-	-	-	-	-	-	-	-	-	-	-	-
Raya	931	40	-	-	13	-	-	-	-	-	-	-	-
Robalo	166	2	2	5	2	-	-	-	-	-	-	-	-
Sardina	7418	-	-	-	-	-	-	-	-	-	-	-	-
Sierra	418	-	-	-	-	-	-	-	-	-	-	-	-
Tiburón	-	-	-	-	-	-	-	-	-	-	-	-	-
Tollo	5399	-	39	-	55	-	-	-	-	-	1	9	75
Trambollo	40	-	1	-	26	-	-	-	-	-	-	-	-
Vocador	-	-	-	-	-	-	-	-	-	-	-	-	-
Otros	11820	-	1	-	1	-	-	-	-	-	0	-	15
MARISCOS	5535	2	1	-	3822	-	-	-	-	-	0	1	19
CRUSTÁCEOS	560	0	-	-	56	-	-	-	-	-	-	-	-
Cangrejo	191	0	-	-	56	-	-	-	-	-	-	-	-
Langosta	12	-	-	-	-	-	-	-	-	-	-	-	-
Langostino	355	-	-	-	-	-	-	-	-	-	-	-	-
Otros	2	-	-	-	-	-	-	-	-	-	-	-	-
MOLUSCOS	4975	2	1	-	3766	-	-	-	-	-	0	1	19
Abalón	-	-	-	-	-	-	-	-	-	-	-	-	-
Almeja	20	-	-	-	2	-	-	-	-	-	-	-	-
Calamar	308	-	-	-	-	-	-	-	-	-	-	-	-
Caracol	234	-	-	-	215	-	-	-	-	-	-	-	-
Chanque	56	2	-	-	37	-	-	-	-	-	-	-	1
Choro	3949	-	-	-	3338	-	-	-	-	-	-	-	-
Concha abanico	-	-	-	-	-	-	-	-	-	-	-	-	-
Concha negra	-	-	-	-	-	-	-	-	-	-	-	-	-
Concha rayada	-	-	-	-	-	-	-	-	-	-	-	-	-
Conchas	193	-	-	-	152	-	-	-	-	-	-	-	-
Lapa	7	0	-	-	2	-	-	-	-	-	-	-	-
Mácha	58	-	-	-	2	-	-	-	-	-	-	-	16
Mejillón	-	-	-	-	-	-	-	-	-	-	-	-	-
Pota	128	-	1	-	-	-	-	-	-	-	0	1	2
Pulpo	22	-	-	-	18	-	-	-	-	-	-	-	0
Otros	-	-	-	-	-	-	-	-	-	-	-	-	-
EQUINODERMOS	-	-	-	-	-	-	-	-	-	-	-	-	-
Erizo	-	-	-	-	-	-	-	-	-	-	-	-	-
QUELONIOS	5	-	-	-	-	-	-	-	-	-	-	-	-
Tortuga	5	-	-	-	-	-	-	-	-	-	-	-	-
MAMÍFEROS	20	-	-	-	1	-	-	-	-	-	-	-	-
Tonino	20	-	-	-	1	-	-	-	-	-	-	-	-
VEGETALES	-	-	-	-	-	-	-	-	-	-	-	-	-
Alga	-	-	-	-	-	-	-	-	-	-	-	-	-

Fuente: Ministerio de Pesquería - Empresas Pesqueras - Capitanías de Puerto - IMARPE
Procesamiento: Oficina de Estadística del IMARPE.

CONTINÚA ...

RMP-SVD-ECHP-OCA/enero 2001.

INSTITUTO DEL MAR DEL PERÚ
IMARPEOFICINA DE ESTADÍSTICA
OECUADRO 5.2 (Continuación)
DESEMBARQUES (t) DE LA PESQUERÍA MARINA PERUANA POR ESPECIES SEGÚN LUGARES DURANTE 1965

ESPECIES	TOTAL	Chala	Atico	La Plan- chada	Ocoña	Caraná	Quilca	Matarani	Mollen- do	Ilo	Ite	Meca	Vila Vila
TOTAL	7391200	2577	146079	40160	57	-	1369	-	85894	326184	517	-	-
PECES	7385640	2577	146077	40159	56	-	1369	-	85894	326184	517	-	-
Aguja	17	-	-	-	-	-	-	-	-	-	-	-	-
Anchoveta	7242394	-	145936	40012	-	-	-	-	85738	325487	-	-	-
Angelote	73	-	-	-	-	-	-	-	-	-	-	-	-
Añin	3187	-	-	-	-	-	-	-	-	-	-	-	-
Ayanque	2807	-	-	-	-	-	-	-	-	-	-	-	-
Bagre	114	-	-	-	-	-	-	-	-	-	-	-	-
Barrilete	8517	-	-	-	-	-	-	-	-	-	-	-	-
Bereche	238	-	-	-	-	-	-	-	-	-	-	-	-
Bonito	62309	2321	98	23	8	-	1119	-	50	478	194	-	-
Caballa	3808	0	-	-	-	-	-	-	-	2	-	-	-
Cabinza	251	-	-	2	-	-	1	-	-	12	-	-	-
Cabrilla	4459	-	1	14	-	-	0	-	-	3	1	-	-
Cazón	787	-	-	-	-	-	-	-	-	-	-	-	-
Coco(Suco)	3923	-	-	-	-	-	-	-	-	-	-	-	-
Cojinoba	3763	144	30	49	5	-	29	-	15	68	101	-	-
Congrio	61	1	-	-	-	-	-	-	-	-	-	-	-
Corvina dorada	-	-	-	-	-	-	-	-	-	-	-	-	-
Corvina	3500	72	11	39	31	-	135	-	50	71	91	-	-
Chila	130	-	-	0	-	-	2	-	-	11	8	-	-
Espejo	103	-	-	-	-	-	-	-	-	-	-	-	-
Fortuno	2	-	-	-	-	-	-	-	-	-	-	-	-
Guitarra	506	-	-	-	-	-	-	-	-	-	-	-	-
Jurel	2561	4	-	-	-	-	6	-	-	17	2	-	-
Lengüado	242	1	-	-	-	-	-	-	-	1	0	-	-
Lengüeta	-	-	-	-	-	-	-	-	-	-	-	-	-
Lisa	2231	-	-	-	-	-	2	-	-	5	13	-	-
Lorna	1713	0	-	-	0	-	13	-	1	3	-	-	-
Machete	7060	-	-	-	-	-	-	-	-	7	-	-	-
Merluza	1291	-	-	-	-	-	-	-	-	-	-	-	-
Mero	979	-	-	-	-	-	-	-	-	-	-	-	-
Mojarrilla	45	-	-	-	-	-	-	-	-	-	-	-	-
Ojo de uva	85	-	-	-	-	-	-	-	-	0	-	-	-
Pámpano	108	-	-	-	-	-	-	-	-	-	-	-	-
Peje blanco	1512	-	-	-	-	-	-	-	-	-	-	-	-
Pejerrey	265	-	-	-	-	-	-	-	-	0	-	-	-
Perico	-	-	-	-	-	-	-	-	-	-	-	-	-
Pez espada	287	-	-	-	-	-	-	-	-	-	-	-	-
Pez volador	-	-	-	-	-	-	-	-	-	-	-	-	-
Pintadilla	120	-	-	2	-	-	-	-	-	2	0	-	-
Raya águila	-	-	-	-	-	-	-	-	-	-	-	-	-
Raya	931	-	-	-	-	-	0	-	-	-	1	-	-
Robalo	166	-	-	-	-	-	-	-	-	-	-	-	-
Sardina	7418	-	-	-	-	-	-	-	-	-	-	-	-
Sierra	418	-	-	-	-	-	-	-	-	-	-	-	-
Tiburón	-	-	-	-	-	-	-	-	-	-	-	-	-
Tollo	5399	34	1	18	12	-	61	-	40	16	101	-	-
Tramboilo	40	-	-	-	-	-	-	-	-	0	-	-	-
Vocador	-	-	-	-	-	-	-	-	-	-	-	-	-
Otros	11820	-	-	-	-	-	1	-	-	1	5	-	-
MARISCOS	5535	0	2	1	1	-	0	-	-	-	-	-	-
CRUSTÁCEOS	560	-	-	-	-	-	-	-	-	-	-	-	-
Cangrejo	191	-	-	-	-	-	-	-	-	-	-	-	-
Langosta	12	-	-	-	-	-	-	-	-	-	-	-	-
Langostino	355	-	-	-	-	-	-	-	-	-	-	-	-
Otros	2	-	-	-	-	-	-	-	-	-	-	-	-
MOLUSCOS	4975	0	2	1	1	-	0	-	-	-	-	-	-
Abalón	-	-	-	-	-	-	-	-	-	-	-	-	-
Almeja	20	-	-	-	-	-	-	-	-	-	-	-	-
Calamar	308	-	-	-	-	-	-	-	-	-	-	-	-
Caracol	234	-	-	-	-	-	-	-	-	-	-	-	-
Chanque	56	0	-	-	-	-	0	-	-	-	-	-	-
Choro	3949	-	-	-	-	-	-	-	-	-	-	-	-
Concha abanico	-	-	-	-	-	-	-	-	-	-	-	-	-
Concha negra	-	-	-	-	-	-	-	-	-	-	-	-	-
Concha rayada	-	-	-	-	-	-	-	-	-	-	-	-	-
Conchas	193	-	-	-	-	-	-	-	-	-	-	-	-
Lapa	7	-	2	-	-	-	-	-	-	-	-	-	-
Macha	58	-	-	1	1	-	-	-	-	-	-	-	-
Mejillón	-	-	-	-	-	-	-	-	-	-	-	-	-
Pota	128	0	-	-	-	-	-	-	-	-	-	-	-
Pulpo	22	-	-	-	-	-	-	-	-	-	-	-	-
Otros	-	-	-	-	-	-	-	-	-	-	-	-	-
EQUINODERMOS	-	-	-	-	-	-	-	-	-	-	-	-	-
Erizo	-	-	-	-	-	-	-	-	-	-	-	-	-
QUELONIOS	5	-	-	-	-	-	-	-	-	-	-	-	-
Tortuga	5	-	-	-	-	-	-	-	-	-	-	-	-
MAMÍFEROS	20	-	-	-	-	-	-	-	-	-	-	-	-
Tonino	20	-	-	-	-	-	-	-	-	-	-	-	-
VEGETALES	-	-	-	-	-	-	-	-	-	-	-	-	-
Alga	-	-	-	-	-	-	-	-	-	-	-	-	-

Fuente: Ministerio de Pesquería - Empresas Pesqueras - Capitanías de Puerto - IMARPE
Procesamiento: Oficina de Estadística del IMARPE

CONTINÚA ...

RMP-SVD-ECHP-OCA/enero 2001.

INSTITUTO DEL MAR DEL PERÚ
IMARPEOFICINA DE ESTADÍSTICA
OECUADRO 5.2 (Continuación)
DESEMBARQUES (t) DE LA PESQUERÍA MARINA PERUANA POR ESPECIES SEGÚN LUGARES DURANTE 1965

ESPECIES	TOTAL	Ite-Meca- Vila Vila	Los Palos	Playa Llostay	La Yara- da	Otros	FLOPES- CA	BARCOS AR.FAC	BARCOS CAL-POTE.
TOTAL	7391200	-	-	-	-	1475	-	-	-
PECES	7385640	-	-	-	-	1433	-	-	-
Aguja	17	-	-	-	-	-	-	-	-
Anchoveta	7242394	-	-	-	-	-	-	-	-
Angelote	73	-	-	-	-	-	-	-	-
Atún	3187	-	-	-	-	-	-	-	-
Ayanque	2807	-	-	-	-	0	-	-	-
Bagre	114	-	-	-	-	-	-	-	-
Barrilete	8517	-	-	-	-	-	-	-	-
Bereche	238	-	-	-	-	-	-	-	-
Bonito	62309	-	-	-	-	561	-	-	-
Caballa	3808	-	-	-	-	0	-	-	-
Cabinza	251	-	-	-	-	90	-	-	-
Cabrilla	4459	-	-	-	-	4	-	-	-
Cazón	787	-	-	-	-	-	-	-	-
Coco(Suco)	3923	-	-	-	-	-	-	-	-
Cojinoba	3763	-	-	-	-	203	-	-	-
Congrio	61	-	-	-	-	-	-	-	-
Corvina dorada	-	-	-	-	-	-	-	-	-
Corvina	3500	-	-	-	-	340	-	-	-
Chita	130	-	-	-	-	15	-	-	-
Espejo	103	-	-	-	-	-	-	-	-
Fortuno	2	-	-	-	-	-	-	-	-
Guitama	506	-	-	-	-	-	-	-	-
Jurel	2561	-	-	-	-	5	-	-	-
Lenguado	242	-	-	-	-	10	-	-	-
Lengüeta	-	-	-	-	-	-	-	-	-
Lisa	2231	-	-	-	-	3	-	-	-
Lorna	1713	-	-	-	-	103	-	-	-
Machete	7060	-	-	-	-	-	-	-	-
Merluza	1291	-	-	-	-	-	-	-	-
Mero	979	-	-	-	-	-	-	-	-
Mojarrilla	45	-	-	-	-	-	-	-	-
Ojo de uva	85	-	-	-	-	-	-	-	-
Pámpano	108	-	-	-	-	-	-	-	-
Peje blanco	1512	-	-	-	-	-	-	-	-
Pejerrey	265	-	-	-	-	11	-	-	-
Perico	-	-	-	-	-	-	-	-	-
Pez espada	287	-	-	-	-	-	-	-	-
Pez volador	-	-	-	-	-	-	-	-	-
Pintadilla	120	-	-	-	-	24	-	-	-
Raya águila	-	-	-	-	-	-	-	-	-
Raya	931	-	-	-	-	0	-	-	-
Robalo	166	-	-	-	-	1	-	-	-
Sardina	7418	-	-	-	-	-	-	-	-
Sierra	418	-	-	-	-	-	-	-	-
Tiburón	-	-	-	-	-	-	-	-	-
Tollo	5399	-	-	-	-	60	-	-	-
Trambollo	40	-	-	-	-	0	-	-	-
Vocador	-	-	-	-	-	-	-	-	-
Otros	11820	-	-	-	-	3	-	-	-
MARISCOS	5535	-	-	-	-	42	-	-	-
CRUSTÁCEOS	560	-	-	-	-	1	-	-	-
Cangrejo	191	-	-	-	-	-	-	-	-
Langosta	12	-	-	-	-	-	-	-	-
Langostino	355	-	-	-	-	1	-	-	-
Otros	2	-	-	-	-	-	-	-	-
MOLUSCOS	4975	-	-	-	-	41	-	-	-
Abalón	-	-	-	-	-	-	-	-	-
Almeja	20	-	-	-	-	-	-	-	-
Calamar	308	-	-	-	-	1	-	-	-
Caracol	234	-	-	-	-	-	-	-	-
Chanque	56	-	-	-	-	0	-	-	-
Choro	3949	-	-	-	-	-	-	-	-
Concha abanico	-	-	-	-	-	-	-	-	-
Concha negra	-	-	-	-	-	-	-	-	-
Concha rayada	-	-	-	-	-	-	-	-	-
Conchas	193	-	-	-	-	-	-	-	-
Lapa	7	-	-	-	-	0	-	-	-
Macha	58	-	-	-	-	38	-	-	-
Mejillón	-	-	-	-	-	-	-	-	-
Pota	128	-	-	-	-	2	-	-	-
Pulpo	22	-	-	-	-	-	-	-	-
Otros	-	-	-	-	-	-	-	-	-
EQUINODERMOS	-	-	-	-	-	-	-	-	-
Erizo	-	-	-	-	-	-	-	-	-
QUELONIOS	5	-	-	-	-	-	-	-	-
Tortuga	5	-	-	-	-	-	-	-	-
MAMÍFEROS	20	-	-	-	-	-	-	-	-
Tonino	20	-	-	-	-	-	-	-	-
VEGETALES	-	-	-	-	-	-	-	-	-
Alga	-	-	-	-	-	-	-	-	-

Fuente : Ministerio de Pesquería - Empresas Pesqueras - Capitanías de Puerto - IMARPE
Procesamiento : Oficina de Estadística del IMARPE.

RMP-SVD-ECHP-OCA/enero 2001.

INSTITUTO DEL MAR DEL PERÚ
IMARPEOFICINA DE ESTADÍSTICA
OECUADRO 5.3
DESEMBARQUES (t) DE LA PESQUERÍA MARINA PERUANA POR ESPECIES SEGÚN LUGARES DURANTE 1966

ESPECIES	TOTAL	El Alga- rrobo	Puerto Pizarro	Bocana	Caleta Cruz	Caleta Grau	Zorritos	Bocapán	Acapulco	Punta Mero	Punta Cancas	Punta Negra	Máncora
TOTAL	8708999	-	451	-	620	-	4024	-	-	-	-	-	724
PECES	8702398	-	363	-	447	-	4024	-	-	-	-	-	547
Aguja	37	-	32	-	-	-	-	-	-	-	-	-	-
Anchoveta	8529821	-	-	-	-	-	-	-	-	-	-	-	-
Angelote	387	-	-	-	-	-	-	-	-	-	-	-	-
Atún	5461	-	-	-	-	-	-	-	-	-	-	-	-
Ayanque	4219	-	32	-	-	-	-	-	-	-	-	-	-
Bagre	13	-	10	-	-	-	-	-	-	-	-	-	-
Barrilete	6388	-	-	-	-	-	-	-	-	-	-	-	-
Bereche	5	-	-	-	-	-	-	-	-	-	-	-	-
Bonito	71430	-	-	-	-	-	-	-	-	-	-	-	-
Caballa	7559	-	-	-	-	-	-	-	-	-	-	-	-
Cabinza	324	-	-	-	-	-	-	-	-	-	-	-	-
Cabrilla	3085	-	-	-	1	-	730	-	-	-	-	-	26
Cazón	182	-	-	-	-	-	-	-	-	-	-	-	-
Coco(Suco)	3156	-	-	-	14	-	-	-	-	-	-	-	89
Cojinoba	5379	-	-	-	-	-	259	-	-	-	-	-	-
Congrio	232	-	-	-	0	-	-	-	-	-	-	-	-
Corvina dorada	-	-	-	-	-	-	-	-	-	-	-	-	-
Corvina	3516	-	15	-	8	-	-	-	-	-	-	-	9
Chita	106	-	-	-	-	-	-	-	-	-	-	-	-
Espejo	177	-	-	-	-	-	-	-	-	-	-	-	-
Fortuno	8	-	-	-	-	-	-	-	-	-	-	-	-
Guitarra	833	-	-	-	-	-	-	-	-	-	-	-	-
Jurel	4271	-	-	-	-	-	-	-	-	-	-	-	-
Lenguado	652	-	-	-	43	-	-	-	-	-	-	-	14
Lengüeta	-	-	-	-	-	-	-	-	-	-	-	-	-
Lisa	896	-	32	-	-	-	-	-	-	-	-	-	-
Lorna	2230	-	-	-	-	-	-	-	-	-	-	-	-
Machete	13420	-	-	-	-	-	-	-	-	-	-	-	-
Merluza	685	-	-	-	229	-	-	-	-	-	-	-	-
Mero	1271	-	1	-	5	-	864	-	-	-	-	-	17
Mojarrilla	64	-	-	-	-	-	-	-	-	-	-	-	-
Ojo de uva	87	-	-	-	-	-	-	-	-	-	-	-	-
Pámpano	285	-	-	-	1	-	-	-	-	-	-	-	-
Peje blanco	2081	-	3	-	2	-	1356	-	-	-	-	-	39
Pejerrey	1015	-	-	-	-	-	-	-	-	-	-	-	-
Perico	-	-	-	-	-	-	-	-	-	-	-	-	-
Pez espada	193	-	-	-	117	-	-	-	-	-	-	-	75
Pez volador	-	-	-	-	-	-	-	-	-	-	-	-	-
Pintadilla	92	-	-	-	-	-	-	-	-	-	-	-	-
Raya águila	-	-	-	-	-	-	-	-	-	-	-	-	-
Raya	1523	-	-	-	-	-	-	-	-	-	-	-	-
Robalo	586	-	19	-	3	-	-	-	-	-	-	-	-
Sardina	1874	-	-	-	-	-	-	-	-	-	-	-	-
Sierra	1319	-	2	-	3	-	223	-	-	-	-	-	32
Tiburón	-	-	-	-	-	-	-	-	-	-	-	-	-
Tollo	6997	-	171	-	18	-	450	-	-	-	-	-	239
Trambollo	45	-	-	-	-	-	-	-	-	-	-	-	-
Vocador	-	-	-	-	-	-	-	-	-	-	-	-	-
Otros	20494	-	46	-	3	-	142	-	-	-	-	-	7
MARISCOS	6565	-	88	-	173	-	-	-	-	-	-	-	177
CRUSTÁCEOS	468	-	-	-	170	-	-	-	-	-	-	-	172
Cangrejo	106	-	-	-	-	-	-	-	-	-	-	-	-
Langosta	2	-	-	-	2	-	-	-	-	-	-	-	-
Langostino	357	-	-	-	168	-	-	-	-	-	-	-	172
Otros	3	-	-	-	-	-	-	-	-	-	-	-	-
MOLLISCOS	6097	-	88	-	3	-	-	-	-	-	-	-	5
Abalón	-	-	-	-	-	-	-	-	-	-	-	-	-
Almeja	3	-	-	-	-	-	-	-	-	-	-	-	-
Calamar	555	-	-	-	3	-	-	-	-	-	-	-	5
Caracol	111	-	-	-	-	-	-	-	-	-	-	-	-
Chanque	16	-	-	-	-	-	-	-	-	-	-	-	-
Choro	4398	-	-	-	-	-	-	-	-	-	-	-	-
Concha abanico	-	-	-	-	-	-	-	-	-	-	-	-	-
Concha negra	88	-	88	-	-	-	-	-	-	-	-	-	-
Concha rayada	-	-	-	-	-	-	-	-	-	-	-	-	-
Conchas	720	-	-	-	-	-	-	-	-	-	-	-	-
Lapa	1	-	-	-	-	-	-	-	-	-	-	-	-
Macha	47	-	-	-	-	-	-	-	-	-	-	-	-
Mejillón	-	-	-	-	-	-	-	-	-	-	-	-	-
Pota	130	-	-	-	-	-	-	-	-	-	-	-	-
Pulpo	25	-	-	-	-	-	-	-	-	-	-	-	-
Otros	3	-	-	-	-	-	-	-	-	-	-	-	-
EQUINODERMOS	-	-	-	-	-	-	-	-	-	-	-	-	-
Erizo	-	-	-	-	-	-	-	-	-	-	-	-	-
QUELONIOS	8	-	-	-	-	-	-	-	-	-	-	-	-
Tortuga	8	-	-	-	-	-	-	-	-	-	-	-	-
MAMÍFEROS	28	-	-	-	-	-	-	-	-	-	-	-	-
Tomino	28	-	-	-	-	-	-	-	-	-	-	-	-
VEGETALES	-	-	-	-	-	-	-	-	-	-	-	-	-
Alga	-	-	-	-	-	-	-	-	-	-	-	-	-

Fuente: Empresas Pesqueras - Capitanías de Puerto - IMARPE
Procesamiento: Oficina de Estadística del IMARPE.

CONTINÚA ...

RMP-SVD-ECHP-OCA/enero 2001.

INSTITUTO DEL MAR DEL PERÚ
IMARPE

OFICINA DE ESTADÍSTICA
OE

CUADRO 5.3
DESEMBARQUES (t) DE LA PESQUERÍA MARINA PERUANA POR ESPECIES SEGÚN LUGARES DURANTE 1966

ESPECIES	TOTAL	Los Órga- nos	El Ñuro	Cabo Blanco	Lobitos	Talara	Negritos	Paita	Parachi- que	San José	Pimentel	Santa Rosa	Pacasmayo
TOTAL	8708999	-	-	135	250	151	191	31993	26102	5158	1465	1501	1556
PECES	8702398	-	-	135	250	151	191	31964	26102	5158	1465	1501	1556
Aguja	37	-	-	-	-	-	-	1	-	-	-	-	-
Anchoveta	8529821	-	-	-	-	-	-	-	-	-	-	-	-
Angelote	387	-	-	-	-	-	-	187	-	195	-	-	-
Atún	5461	-	-	-	-	-	-	-	-	-	-	-	-
Ayanque	4219	-	-	-	3	4	31	3209	652	13	104	89	-
Bagre	13	-	-	-	-	-	-	3	-	-	-	-	-
Barrilete	6388	-	-	-	-	-	-	13	-	-	-	-	-
Bereche	5	-	-	-	-	-	-	5	-	-	-	-	-
Bonito	71430	-	-	-	13	8	-	501	13638	2187	53	675	974
Caballa	7559	-	-	-	-	-	-	84	5386	129	1231	88	-
Cabinza	324	-	-	-	-	-	-	3	-	-	-	-	-
Cabrilla	3085	-	-	20	88	24	28	572	1188	13	-	191	-
Cazón	182	-	-	-	-	-	-	91	-	-	-	-	-
Coco(Suco)	3156	-	-	-	-	9	35	2086	283	130	-	190	255
Cojinoba	5379	-	-	35	7	22	12	79	260	4	14	23	9
Congrio	232	-	-	-	-	-	-	227	-	-	-	-	-
Corvina dorada	-	-	-	-	-	-	-	-	-	-	-	-	-
Corvina	3516	-	-	2	0	-	4	40	-	1	-	-	3
Chita	106	-	-	-	-	-	-	1	-	-	-	-	1
Espejo	177	-	-	-	-	-	-	177	-	-	-	-	-
Fortino	8	-	-	-	-	-	-	8	-	-	-	-	-
Guitarra	833	-	-	-	-	-	-	188	378	261	-	-	-
Jurel	4271	-	-	-	-	-	-	0	-	42	-	1	-
Lenguado	652	-	-	-	-	4	-	338	18	112	-	17	-
Lengüeta	-	-	-	-	-	-	-	-	-	-	-	-	-
Lisa	896	-	-	-	-	-	-	585	121	2	-	7	-
Loma	2230	-	-	-	-	-	-	25	-	44	-	34	153
Machete	13420	-	-	-	-	-	-	5	-	-	-	-	-
Merluza	685	-	-	-	-	-	-	281	-	-	-	-	121
Mero	1271	-	-	14	11	14	27	146	172	-	-	-	-
Mojarrilla	64	-	-	-	-	-	-	0	-	-	-	-	-
Ojo de uva	87	-	-	18	40	21	8	0	-	-	-	-	-
Pámpano	285	-	-	-	-	-	-	86	160	4	-	0	-
Peje blanco	2081	-	-	23	-	22	22	175	438	-	-	-	-
Pejerrey	1015	-	-	-	-	-	-	-	-	-	-	-	-
Perico	-	-	-	-	-	-	-	-	-	-	-	-	-
Pez espada	193	-	-	-	-	-	-	1	-	-	-	-	-
Pez volador	-	-	-	-	-	-	-	-	-	-	-	-	-
Pintadilla	92	-	-	-	-	-	-	-	-	-	-	-	-
Raya águla	-	-	-	-	-	-	-	-	-	-	-	-	-
Raya	1523	-	-	-	-	-	-	56	1075	99	-	-	0
Robalo	586	-	-	-	-	-	-	21	236	143	-	3	0
Sardina	1874	-	-	-	-	-	-	1411	159	-	56	57	-
Sierra	1319	-	-	19	27	-	-	128	855	28	-	-	-
Tiburón	-	-	-	-	-	-	-	-	-	-	-	-	-
Tollo	6997	-	-	4	17	23	24	2460	1083	1533	7	107	40
Trambollo	45	-	-	-	-	-	-	1	-	-	-	-	-
Vocador	-	-	-	-	-	-	-	-	-	-	-	-	-
Otros	20494	-	-	-	44	-	-	18770	-	218	-	19	-
MARISCOS	6565	-	-	-	-	-	-	29	-	-	-	-	-
CRUSTÁCEOS	468	-	-	-	-	-	-	15	-	-	-	-	-
Cangrejo	106	-	-	-	-	-	-	-	-	-	-	-	-
Langosta	2	-	-	-	-	-	-	0	-	-	-	-	-
Langostino	357	-	-	-	-	-	-	15	-	-	-	-	-
Otros	3	-	-	-	-	-	-	-	-	-	-	-	-
MOLUSCOS	6097	-	-	-	-	-	-	14	-	-	-	-	-
Abalón	-	-	-	-	-	-	-	-	-	-	-	-	-
Almeja	3	-	-	-	-	-	-	-	-	-	-	-	-
Calamar	555	-	-	-	-	-	-	14	-	-	-	-	-
Caracol	111	-	-	-	-	-	-	-	-	-	-	-	-
Chanque	16	-	-	-	-	-	-	-	-	-	-	-	-
Choro	4398	-	-	-	-	-	-	-	-	-	-	-	-
Concha abanico	-	-	-	-	-	-	-	-	-	-	-	-	-
Concha negra	88	-	-	-	-	-	-	-	-	-	-	-	-
Concha rayada	-	-	-	-	-	-	-	-	-	-	-	-	-
Conchas	720	-	-	-	-	-	-	-	-	-	-	-	-
Lapa	1	-	-	-	-	-	-	-	-	-	-	-	-
Macha	47	-	-	-	-	-	-	-	-	-	-	-	-
Mejillón	-	-	-	-	-	-	-	-	-	-	-	-	-
Pota	130	-	-	-	-	-	-	-	-	-	-	-	-
Pulpo	25	-	-	-	-	-	-	-	-	-	-	-	-
Otros	3	-	-	-	-	-	-	-	-	-	-	-	-
EQUINODERMOS	-	-	-	-	-	-	-	-	-	-	-	-	-
Erizo	-	-	-	-	-	-	-	-	-	-	-	-	-
QUELONIOS	8	-	-	-	-	-	-	-	-	-	-	-	-
Tortuga	8	-	-	-	-	-	-	-	-	-	-	-	-
MAMÍFEROS	28	-	-	-	-	-	-	-	-	-	-	-	-
Tonino	28	-	-	-	-	-	-	-	-	-	-	-	-
VEGETALES	-	-	-	-	-	-	-	-	-	-	-	-	-
Alga	-	-	-	-	-	-	-	-	-	-	-	-	-

Fuente : Empresas Pesqueras - Capitanías de Puerto - IMARPE
Procesamiento : Oficina de Estadística del IMARPE.

CONTINÚA ...

RMP-SVD-ECHP-OCA/enero 2001.

INSTITUTO DEL MAR DEL PERÚ
IMARPE

OFICINA DE ESTADÍSTICA
OE

CUADRO 5.3 (Continuación)
DESEMBARQUES (t) DE LA PESQUERÍA MARINA PERUANA POR ESPECIES SEGÚN LUGARES DURANTE 1966

ESPECIES	TOTAL	Chicama	Huancha- co	Huancha- quito	Salave- ry	Caleta Mori	Coishco	Chimbote	Samanco	Casma	Culebras	Huarmey	Puerto Chico
TOTAL	8708999	98804	16	-	7554	-	-	2478433	119935	237390	-	351767	51
PECES	8702398	98804	16	-	7550	-	-	2478178	119935	237389	-	351766	51
Aguja	37	-	-	-	-	-	-	4	-	-	-	-	-
Anchoveta	8529821	98745	-	-	-	-	-	2448342	118850	237346	-	346276	-
Angelote	387	5	-	-	-	-	-	0	-	-	-	-	-
Atún	5461	-	-	-	-	-	-	5442	-	-	-	-	-
Ayanque	4219	-	-	-	-	-	-	56	-	-	-	-	0
Bágre	13	-	-	-	-	-	-	-	-	-	-	-	-
Barrilete	6388	-	-	-	-	-	-	6375	-	-	-	-	-
Bereche	5	-	-	-	-	-	-	-	-	-	-	-	-
Bonito	71430	3	2	-	7451	-	-	11469	-	13	-	4879	-
Caballa	7559	-	-	-	-	-	-	34	15	-	-	0	1
Cabinza	324	-	-	-	-	-	-	96	-	1	-	11	-
Cabrilla	3085	2	-	-	-	-	-	31	-	0	-	11	-
Cazón	182	-	-	-	-	-	-	-	-	-	-	-	-
Coco(Suco)	3156	17	-	-	-	-	-	30	-	-	-	-	-
Cojinoba	5379	-	4	-	75	-	-	825	1	25	-	388	-
Congrio	232	-	-	-	1	-	-	3	-	-	-	0	-
Corvina dorada	-	-	-	-	-	-	-	-	-	-	-	-	-
Corvina	3516	5	-	-	3	-	-	43	1	3	-	31	3
Chila	106	0	-	-	-	-	-	11	-	-	-	3	1
Espejo	177	-	-	-	-	-	-	-	-	-	-	-	-
Fortuno	8	-	-	-	-	-	-	-	-	-	-	-	-
Guitara	833	-	-	-	-	-	-	6	-	-	-	-	-
Jurel	4271	-	-	-	0	-	-	1423	-	1	-	122	-
Lenguado	652	-	-	-	0	-	-	22	0	-	-	28	-
Lengüeta	-	-	-	-	-	-	-	-	-	-	-	-	-
Lisa	896	-	-	-	-	-	-	26	-	-	-	0	0
Lorna	2230	3	-	-	0	-	-	101	49	-	-	5	31
Machete	13420	-	-	-	-	-	-	3306	868	-	-	-	-
Merluza	685	1	-	-	-	-	-	52	-	-	-	-	-
Mero	1271	-	-	-	-	-	-	0	-	-	-	-	-
Mojarrilla	64	-	-	-	-	-	-	47	-	-	-	-	-
Ojo de uva	87	-	-	-	-	-	-	0	-	-	-	0	-
Pámpano	285	-	-	-	1	-	-	33	-	-	-	-	-
Peje blanco	2081	-	-	-	-	-	-	1	-	-	-	0	-
Pejerrey	1015	1	-	-	-	-	-	101	-	-	-	1	5
Perico	-	-	-	-	-	-	-	-	-	-	-	-	-
Pez espada	193	-	-	-	-	-	-	-	-	-	-	-	-
Pez volador	-	-	-	-	-	-	-	-	-	-	-	-	-
Pintadilla	92	-	-	-	-	-	-	9	-	-	-	5	9
Raya águila	-	-	-	-	-	-	-	-	-	-	-	-	-
Raya	1523	10	2	-	4	-	-	49	-	-	-	-	-
Robalo	586	1	6	-	10	-	-	105	5	-	-	0	0
Sardina	1874	-	-	-	-	-	-	27	146	-	-	-	-
Sierra	1319	-	-	-	-	-	-	2	-	-	-	-	-
Tiburón	-	-	-	-	-	-	-	-	-	-	-	-	-
Tollo	6997	11	2	-	5	-	-	81	-	0	-	3	1
Trambollo	45	-	-	-	-	-	-	4	-	-	-	2	-
Vocador	-	-	-	-	-	-	-	-	-	-	-	-	-
Otros	20494	-	-	-	-	-	-	22	-	-	-	1	0
MARISCOS	6565	-	-	-	4	-	-	224	-	1	-	1	-
CRUSTÁCEOS	468	-	-	-	-	-	-	13	-	-	-	-	-
Cangrejo	106	-	-	-	-	-	-	10	-	-	-	-	-
Langosta	2	-	-	-	-	-	-	-	-	-	-	-	-
Langostino	357	-	-	-	-	-	-	-	-	-	-	-	-
Otros	3	-	-	-	-	-	-	3	-	-	-	-	-
MOLUSCOS	6097	-	-	-	4	-	-	211	-	1	-	1	-
Abalón	-	-	-	-	-	-	-	-	-	-	-	-	-
Almeja	3	-	-	-	-	-	-	-	-	-	-	-	-
Calamar	555	-	-	-	1	-	-	6	-	-	-	0	-
Caracol	111	-	-	-	-	-	-	-	-	-	-	-	-
Chanque	16	-	-	-	-	-	-	1	-	-	-	-	-
Choro	4398	-	-	-	-	-	-	128	-	-	-	-	-
Concha albanico	-	-	-	-	-	-	-	-	-	-	-	-	-
Concha negra	88	-	-	-	-	-	-	-	-	-	-	-	-
Concha rayada	-	-	-	-	-	-	-	-	-	-	-	-	-
Conchas	720	-	-	-	3	-	-	72	-	1	-	1	-
Lapa	1	-	-	-	-	-	-	-	-	-	-	0	-
Macha	47	-	-	-	-	-	-	-	-	-	-	-	-
Mejillón	-	-	-	-	-	-	-	-	-	-	-	-	-
Pota	130	-	-	-	-	-	-	3	-	-	-	-	-
Pulpo	25	-	-	-	-	-	-	1	-	-	-	0	-
Otros	3	-	-	-	-	-	-	0	-	-	-	-	-
EQUINODERMOS	-	-	-	-	-	-	-	-	-	-	-	-	-
Erizo	-	-	-	-	-	-	-	-	-	-	-	-	-
QUELONIOS	8	-	-	-	-	-	-	6	-	-	-	-	-
Tortuga	8	-	-	-	-	-	-	6	-	-	-	-	-
MAMÍFEROS	28	-	-	-	-	-	-	25	-	-	-	-	-
Tonino	28	-	-	-	-	-	-	25	-	-	-	-	-
VEGETALES	-	-	-	-	-	-	-	-	-	-	-	-	-
Alga	-	-	-	-	-	-	-	-	-	-	-	-	-

Fuente : Empresas Pesqueras - Capitanías de Puerto - IMARPE
Procesamiento : Oficina de Estadística del IMARPE.

CONTINÚA ...

RMP-SVD-ECHP-OCA/enero 2001.

INSTITUTO DEL MAR DEL PERÚ
IMARPE

OFICINA DE ESTADÍSTICA
OE

CUADRO 5.3 (Continuación)
DESEMBARQUES (t) DE LA PESQUERÍA MARINA PERUANA POR ESPECIES SEGÚN LUGARES DURANTE 1966

ESPECIES	TOTAL	Supe	Caleta Vidal	Végueta	Carquín	Huacho	Chancay	Ancón	Callao	TPZ Callao	Chorillos	Pucusana
TOTAL	8708999	976544	-	152866	-	313897	513854	1054	1184249	-	1070	71735
PECES	8702398	976540	-	152866	-	313878	513852	502	1183820	-	980	71477
Aguja	37	-	-	-	-	-	-	-	-	-	-	-
Anchoveta	8529821	974279	-	152681	-	311090	512697	-	1153577	-	-	67511
Angelote	387	-	-	-	-	-	-	-	-	-	-	-
Atún	5461	-	-	-	-	-	-	-	0	-	-	-
Ayanque	4219	-	-	-	-	1	-	-	10	-	12	-
Bagre	13	-	-	-	-	-	-	-	-	-	-	-
Barrilete	6388	-	-	-	-	-	-	-	0	-	-	-
Bereche	5	-	-	-	-	-	-	-	-	-	-	-
Bonito	71430	1607	-	124	-	993	263	60	17689	-	323	3322
Caballa	7559	1	-	1	-	22	0	6	465	-	33	28
Cabinza	324	9	-	-	-	3	1	4	48	-	11	15
Cabrilla	3085	1	-	-	-	2	1	11	42	-	7	6
Cazón	182	69	-	-	-	-	-	-	-	-	-	-
Coco(Suco)	3156	-	-	-	-	-	-	-	18	-	-	-
Cojinoba	5379	229	-	10	-	298	329	135	234	-	29	115
Congrio	232	-	-	-	-	-	-	-	1	-	-	-
Corvina dorada	-	-	-	-	-	-	-	-	-	-	-	-
Corvina	3516	81	-	4	-	133	401	29	30	-	6	11
Chita	106	12	-	-	-	2	1	3	0	-	1	0
Espejo	177	-	-	-	-	-	-	-	-	-	-	-
Fortuno	8	-	-	-	-	-	-	-	-	-	-	-
Guitarra	833	-	-	-	-	-	-	-	0	-	-	-
Jurel	4271	2	-	-	-	22	29	24	2319	-	20	185
Lenguado	652	0	-	-	-	1	0	3	2	-	1	1
Lengüeta	-	-	-	-	-	-	-	-	-	-	-	-
Lisa	896	1	-	-	-	14	10	33	12	-	4	0
Lorna	2230	46	-	27	-	447	93	156	444	-	392	13
Machete	13420	1	-	13	-	405	0	4	8656	-	87	2
Merluza	685	-	-	-	-	-	-	0	1	-	-	-
Mero	1271	-	-	-	-	-	-	-	-	-	-	-
Mojarrilla	64	-	-	-	-	1	-	-	4	-	12	0
Ojo de uva	87	-	-	-	-	-	-	-	-	-	-	-
Pámpano	285	-	-	-	-	-	-	-	0	-	-	-
Peje blanco	2081	-	-	-	-	-	-	-	0	-	-	-
Pejerrey	1015	31	-	6	-	326	16	14	72	-	18	230
Perico	-	-	-	-	-	-	-	-	-	-	-	-
Pez espada	193	-	-	-	-	-	-	-	-	-	-	-
Pez volador	-	-	-	-	-	-	-	-	-	-	-	-
Pintadilla	92	1	-	-	-	1	-	8	17	-	21	0
Raya águila	-	-	-	-	-	-	-	-	-	-	-	-
Raya	1523	0	-	-	-	49	0	1	46	-	0	1
Robalo	586	2	-	-	-	3	1	1	2	-	1	2
Sardina	1874	-	-	-	-	1	-	-	17	-	-	-
Sierra	1319	-	-	-	-	-	-	-	-	-	-	-
Tiburón	-	-	-	-	-	-	-	-	-	-	-	-
Tollo	6997	165	-	-	-	60	10	9	36	-	2	32
Trambollo	45	-	-	-	-	-	-	1	1	-	0	0
Vocador	-	-	-	-	-	-	-	-	-	-	-	-
Otros	20494	3	-	-	-	4	0	0	77	-	-	3
MARISCOS	6565	2	-	-	-	19	2	552	429	-	90	258
CRUSTÁCEOS	468	-	-	-	-	3	2	1	29	-	31	1
Cangrejo	106	-	-	-	-	3	2	1	28	-	31	1
Langosta	2	-	-	-	-	-	-	-	-	-	-	-
Langostino	357	-	-	-	-	-	-	-	1	-	-	-
Otros	3	-	-	-	-	-	-	-	-	-	-	-
MOLUSCOS	6097	2	-	-	-	16	0	551	400	-	59	257
Abalón	-	-	-	-	-	-	-	-	-	-	-	-
Almeja	3	-	-	-	-	-	-	-	-	-	-	-
Calamar	555	1	-	-	-	1	0	388	24	-	59	51
Caracol	111	-	-	-	-	-	-	1	19	-	-	1
Chanque	16	-	-	-	-	-	-	3	1	-	-	1
Choro	4398	-	-	-	-	3	-	157	253	-	-	51
Concha abarico	-	-	-	-	-	-	-	-	-	-	-	-
Concha negra	88	-	-	-	-	-	-	-	-	-	-	-
Concha rayada	-	-	-	-	-	-	-	-	-	-	-	-
Conchas	720	-	-	-	-	-	-	0	3	-	-	145
Lapa	1	-	-	-	-	-	-	-	1	-	-	-
Mácha	47	-	-	-	-	-	-	-	-	-	-	-
Mejillón	-	-	-	-	-	-	-	-	-	-	-	-
Pota	130	1	-	-	-	12	0	0	97	-	-	8
Pulpo	25	-	-	-	-	-	-	2	1	-	-	0
Otros	3	-	-	-	-	-	-	-	1	-	-	-
EQUINODERMOS	-	-	-	-	-	-	-	-	-	-	-	-
Erizo	-	-	-	-	-	-	-	-	-	-	-	-
QUELONIOS	8	-	-	-	-	-	-	0	-	-	-	-
Tortuga	8	-	-	-	-	-	-	0	-	-	-	-
MAMÍFEROS	28	2	-	-	-	-	-	-	0	-	-	0
Tonino	28	2	-	-	-	-	-	-	0	-	-	0
VEGETALES	-	-	-	-	-	-	-	-	-	-	-	-
Alga	-	-	-	-	-	-	-	-	-	-	-	-

Fuente : Empresas Pesqueras - Capitanías de Puerto - IMARPE
Procesamiento : Oficina de Estadística del IMARPE.

CONTINÚA ...

RMP-SVD-ECHP-OCA/enero 2001.

INSTITUTO DEL MAR DEL PERÚ
IMARPEOFICINA DE ESTADÍSTICA
OECUADRO 5.3 (Continuación)
DESEMBARQUES (t) DE LA PESQUERÍA MARINA PERUANA POR ESPECIES SEGÚN LUGARES DURANTE 1966

ESPECIES	TOTAL	Chilca	Cerro Azul	Tambo Mora	Pisco	San Andrés	La Puntilla	El Chaco	El Chaco-Lagunilla	Lagunilla	Laguna Grande	San Juan	Lomas
TOTAL	8708999	1538	6939	889403	314141	-	-	-	-	-	97	396	497
PECES	8702398	1532	6934	889403	309689	-	-	-	-	-	97	396	496
Aguja	37	-	-	-	-	-	-	-	-	-	-	-	-
Anchoveta	8529821	-	5790	889168	307199	-	-	-	-	-	-	-	-
Angelote	387	-	-	-	-	-	-	-	-	-	-	-	-
Atún	5461	19	-	-	-	-	-	-	-	-	-	-	-
Ayanque	4219	-	-	-	3	-	-	-	-	-	-	-	-
Bagre	13	-	-	-	-	-	-	-	-	-	-	-	-
Barrilete	6388	-	-	-	-	-	-	-	-	-	-	-	-
Bereche	5	-	-	-	-	-	-	-	-	-	-	-	-
Bonito	71430	-	971	75	1608	-	-	-	-	-	80	4	226
Caballa	7559	-	-	1	31	-	-	-	-	-	-	1	-
Cabinza	324	-	-	-	6	-	-	-	-	-	5	18	-
Cabrilla	3085	-	-	-	23	-	-	-	-	-	-	16	3
Cazón	182	19	-	-	-	-	-	-	-	-	-	-	-
Coco(Suco)	3156	-	-	-	-	-	-	-	-	-	-	-	-
Cojimoba	5379	-	39	95	356	-	-	-	-	-	7	279	46
Congrio	232	-	-	-	0	-	-	-	-	-	-	0	-
Corvina dorada	-	-	-	-	-	-	-	-	-	-	-	-	-
Corvina	3516	1277	35	41	77	-	-	-	-	-	1	33	134
Chita	106	20	-	-	0	-	-	-	-	-	0	3	15
Espejo	177	-	-	-	-	-	-	-	-	-	-	-	-
Fortuno	8	-	-	-	-	-	-	-	-	-	-	-	-
Guitarra	833	-	-	-	-	-	-	-	-	-	-	-	-
Jurel	4271	-	9	-	15	-	-	-	-	-	-	26	6
Lenguado	652	-	-	-	38	-	-	-	-	-	-	-	2
Lengüeta	-	-	-	-	-	-	-	-	-	-	-	-	-
Lisa	896	28	0	0	15	-	-	-	-	-	0	-	-
Lorna	2230	82	0	-	26	-	-	-	-	-	1	4	14
Machete	13420	-	-	-	-	-	-	-	-	-	-	1	-
Merluza	685	-	-	-	-	-	-	-	-	-	-	-	-
Mero	1271	-	-	-	-	-	-	-	-	-	-	-	-
Mojarrilla	64	-	-	-	-	-	-	-	-	-	-	-	-
Ojo de uva	87	-	-	-	-	-	-	-	-	-	-	-	-
Pámpano	285	-	-	-	0	-	-	-	-	-	-	-	-
Peje blanco	2081	-	-	-	-	-	-	-	-	-	-	-	-
Pejerrey	1015	-	9	3	156	-	-	-	-	-	-	2	-
Perico	-	-	-	-	-	-	-	-	-	-	-	-	-
Pez espada	193	-	-	-	-	-	-	-	-	-	-	-	-
Pez volador	-	-	-	-	-	-	-	-	-	-	-	-	-
Pintadilla	92	-	-	-	0	-	-	-	-	-	-	-	-
Raya águila	-	-	-	-	-	-	-	-	-	-	-	-	-
Raya	1523	71	-	19	36	-	-	-	-	-	-	-	-
Robalo	586	15	3	-	-	-	-	-	-	-	-	-	-
Sardina	1874	-	-	-	-	-	-	-	-	-	-	-	-
Sierra	1319	-	-	-	-	-	-	-	-	-	-	-	-
Tiburón	-	-	-	-	-	-	-	-	-	-	-	-	-
Tollo	6997	-	78	1	67	-	-	-	-	-	3	9	50
Trambollo	45	-	-	-	32	-	-	-	-	-	-	-	-
Vocador	-	-	-	-	-	-	-	-	-	-	-	-	-
Otros	20494	1	-	-	1	-	-	-	-	-	-	-	0
MARISCOS	6565	6	4	-	4450	-	-	-	-	-	-	-	1
CRUSTÁCEOS	468	-	-	-	31	-	-	-	-	-	-	-	-
Cangrejo	106	-	-	-	30	-	-	-	-	-	-	-	-
Langosta	2	-	-	-	-	-	-	-	-	-	-	-	-
Langostino	357	-	-	-	1	-	-	-	-	-	-	-	-
Otros	3	-	-	-	-	-	-	-	-	-	-	-	-
MOLUSCOS	6097	6	4	-	4419	-	-	-	-	-	-	-	1
Abalón	-	-	-	-	-	-	-	-	-	-	-	-	-
Almeja	3	-	-	-	1	-	-	-	-	-	-	-	-
Calamar	555	-	-	-	1	-	-	-	-	-	-	-	-
Caracol	111	-	-	-	90	-	-	-	-	-	-	-	-
Chanque	16	5	-	-	5	-	-	-	-	-	-	-	-
Choro	4398	-	-	-	3806	-	-	-	-	-	-	-	-
Concha abanico	-	-	-	-	-	-	-	-	-	-	-	-	-
Concha negra	88	-	-	-	-	-	-	-	-	-	-	-	-
Concha rayada	-	-	-	-	-	-	-	-	-	-	-	-	-
Conchas	720	-	-	-	495	-	-	-	-	-	-	-	-
Lapa	1	-	-	-	-	-	-	-	-	-	-	-	-
Macha	47	-	-	-	-	-	-	-	-	-	-	-	-
Mejillón	-	-	-	-	-	-	-	-	-	-	-	-	-
Pota	130	-	4	-	1	-	-	-	-	-	-	-	1
Pulpo	25	-	-	-	20	-	-	-	-	-	-	-	0
Otros	3	1	-	-	-	-	-	-	-	-	-	-	-
EQUINODERMOS	-	-	-	-	-	-	-	-	-	-	-	-	-
Erizo	-	-	-	-	-	-	-	-	-	-	-	-	-
QUELONIOS	8	-	-	-	2	-	-	-	-	-	-	-	-
Tortuga	8	-	-	-	2	-	-	-	-	-	-	-	-
MAMÍFEROS	28	-	1	-	0	-	-	-	-	-	-	-	-
Tomino	28	-	1	-	0	-	-	-	-	-	-	-	-
VEGETALES	-	-	-	-	-	-	-	-	-	-	-	-	-
Alga	-	-	-	-	-	-	-	-	-	-	-	-	-

Fuente : Empresas Pesqueras - Capitanías de Puerto - IMARPE
Procesamiento : Oficina de Estadística del IMARPE.

CONTINÚA ...

RMP-SVD-ECHP-OCA/enero 2001.

INSTITUTO DEL MAR DEL PERÚ
IMARPEOFICINA DE ESTADÍSTICA
OECUADRO 5.3 (Continuación)
DESEMBARQUES (t) DE LA PESQUERÍA MARINA PERUANA POR ESPECIES SEGÚN LUGARES DURANTE 1966

ESPECIES	TOTAL	Chala	Atico	La Plan- chada	Ocoña	Camaná	Quilca	Matarani	Mollen- do	Ilo	Ite	Meca	Vila Vila
TOTAL	8708999	658	132389	78408	24	-	674	-	117902	579412	1230	-	-
PECES	8702398	655	132389	78408	24	-	674	-	117902	579411	1230	-	-
Aguja	37	-	-	-	-	-	-	-	-	-	-	-	-
Anchoveta	8529821	-	132341	78259	-	-	-	-	117834	577836	-	-	-
Angelote	387	-	-	-	-	-	-	-	-	-	-	-	-
Atún	5461	-	-	-	-	-	-	-	-	-	-	-	-
Ayanque	4219	-	-	-	-	-	-	-	-	-	-	-	-
Bagre	13	-	-	-	-	-	-	-	-	-	-	-	-
Barrilete	6388	-	-	-	-	-	-	-	-	-	-	-	-
Bereche	5	-	-	-	-	-	-	-	-	-	-	-	-
Bonito	71430	480	35	60	5	-	428	-	21	353	632	-	-
Caballa	7559	1	-	-	-	-	-	-	-	1	-	-	-
Cabinza	324	-	-	2	1	-	-	-	1	8	-	-	-
Cabrilla	3085	2	4	7	-	-	2	-	1	0	2	-	-
Cazón	182	-	-	-	-	-	-	-	-	-	-	-	-
Coco(Suco)	3156	-	-	-	-	-	-	-	-	-	-	-	-
Cojinoba	5379	69	6	33	13	-	139	-	0	12	286	-	-
Congrio	232	-	-	-	-	-	-	-	-	0	-	-	-
Corvina dorada	-	-	-	-	-	-	-	-	-	-	-	-	-
Corvina	3516	65	3	38	2	-	83	-	29	8	218	-	-
Chita	106	-	0	0	-	-	0	-	-	-	1	-	-
Espejo	177	-	-	-	-	-	-	-	-	-	-	-	-
Fortino	8	-	-	-	-	-	-	-	-	-	-	-	-
Guitarra	833	-	-	-	-	-	-	-	-	-	-	-	-
Jurel	4271	1	-	-	1	-	6	-	-	2	1	-	-
Lenguado	652	-	-	-	0	-	-	-	-	-	0	-	-
Lengüeta	-	-	-	-	-	-	-	-	-	-	-	-	-
Lisa	896	-	-	-	1	-	-	-	-	-	1	-	-
Loma	2230	1	-	-	-	-	1	-	1	0	-	-	-
Machete	13420	25	-	-	-	-	-	-	-	47	-	-	-
Merluza	685	-	-	-	-	-	-	-	-	-	-	-	-
Mero	1271	-	-	-	-	-	-	-	-	0	-	-	-
Mojarrilla	64	-	-	-	-	-	-	-	-	-	-	-	-
Ojo de uva	87	-	-	-	-	-	-	-	-	0	-	-	-
Pámpano	285	-	-	-	-	-	-	-	-	-	-	-	-
Peje blanco	2081	-	-	-	-	-	-	-	-	-	-	-	-
Pejerrey	1015	-	-	-	-	-	-	-	-	0	-	-	-
Perico	-	-	-	-	-	-	-	-	-	-	-	-	-
Pez espada	193	-	-	-	-	-	-	-	-	-	-	-	-
Pez volador	-	-	-	-	-	-	-	-	-	-	-	-	-
Pintadilla	92	-	-	-	-	-	-	-	-	1	-	-	-
Raya águila	-	-	-	-	-	-	-	-	-	-	-	-	-
Raya	1523	-	-	-	-	-	-	-	-	-	-	-	-
Robalo	586	-	-	-	-	-	-	-	-	-	-	-	-
Sardina	1874	-	-	-	-	-	-	-	-	0	-	-	-
Sierra	1319	-	-	-	-	-	-	-	-	0	-	-	-
Tiburón	-	-	-	-	-	-	-	-	-	-	-	-	-
Tollo	6997	11	0	9	1	-	13	-	15	9	89	-	-
Trambollo	45	-	-	-	-	-	2	-	-	1	-	-	-
Vocador	-	-	-	-	-	-	-	-	-	-	-	-	-
Otros	20494	-	-	-	-	-	-	-	-	1133	-	-	-
MARISCOS	6565	3	-	-	-	-	-	-	-	1	-	-	-
CRUSTÁCEOS	468	-	-	-	-	-	-	-	-	-	-	-	-
Cangrejo	106	-	-	-	-	-	-	-	-	-	-	-	-
Langosta	2	-	-	-	-	-	-	-	-	-	-	-	-
Langostino	357	-	-	-	-	-	-	-	-	-	-	-	-
Otros	3	-	-	-	-	-	-	-	-	-	-	-	-
MOLUSCOS	6097	3	-	-	-	-	-	-	-	1	-	-	-
Abalón	-	-	-	-	-	-	-	-	-	-	-	-	-
Almeja	3	2	-	-	-	-	-	-	-	-	-	-	-
Calamar	555	0	-	-	-	-	-	-	-	-	-	-	-
Caracol	111	-	-	-	-	-	-	-	-	-	-	-	-
Chanque	16	-	-	-	-	-	-	-	-	-	-	-	-
Choro	4398	-	-	-	-	-	-	-	-	-	-	-	-
Concha abanico	-	-	-	-	-	-	-	-	-	-	-	-	-
Concha negra	88	-	-	-	-	-	-	-	-	-	-	-	-
Concha rayada	-	-	-	-	-	-	-	-	-	-	-	-	-
Conchas	720	-	-	-	-	-	-	-	-	-	-	-	-
Lapa	1	-	-	-	-	-	-	-	-	-	-	-	-
Macha	47	-	-	-	-	-	-	-	-	-	-	-	-
Mejillón	-	-	-	-	-	-	-	-	-	-	-	-	-
Pota	130	1	-	-	-	-	0	-	-	-	-	-	-
Pulpo	25	-	-	-	-	-	-	-	-	0	-	-	-
Otros	3	-	-	-	-	-	-	-	-	1	-	-	-
EQUINODERMOS	-	-	-	-	-	-	-	-	-	-	-	-	-
Erizo	-	-	-	-	-	-	-	-	-	-	-	-	-
QUELONIOS	8	-	-	-	-	-	-	-	-	-	-	-	-
Tortuga	8	-	-	-	-	-	-	-	-	-	-	-	-
MAMÍFEROS	28	-	-	-	-	-	-	-	-	-	-	-	-
Tonino	28	-	-	-	-	-	-	-	-	-	-	-	-
VEGETALES	-	-	-	-	-	-	-	-	-	-	-	-	-
Alga	-	-	-	-	-	-	-	-	-	-	-	-	-

Fuente : Empresas Pesqueras - Capitanías de Puerto - IMARPE
Procesamiento : Oficina de Estadística del IMARPE.

CONTINÚA ...

RMP-SVD-ECHP-OCA/enero 2001.

INSTITUTO DEL MAR DEL PERÚ
IMARPEOFICINA DE ESTADÍSTICA
OE

CUADRO 5.3 (Continuación)

DESEMBARQUES (t) DE LA PESQUERÍA MARINA PERUANA POR ESPECIES SEGÚN LUGARES DURANTE 1966

ESPECIES	TOTAL	Ite-Meca-Vila Vila	Los Palos	Playa Llosay	La Yareda	Otros	FLOPES-CA	BARCOS AR.FAC	BARCOS CAL.POTE
TOTAL	8708999	-	-	-	-	1751	-	-	-
PECES	8702398	-	-	-	-	1700	-	-	-
Aguja	37	-	-	-	-	-	-	-	-
Anchoveta	8529821	-	-	-	-	-	-	-	-
Angelote	387	-	-	-	-	-	-	-	-
Atún	5461	-	-	-	-	-	-	-	-
Ayanque	4219	-	-	-	-	-	-	-	-
Bagre	13	-	-	-	-	-	-	-	-
Barrilete	6388	-	-	-	-	-	-	-	-
Bereche	5	-	-	-	-	-	-	-	-
Bonito	71430	-	-	-	-	205	-	-	-
Caballa	7559	-	-	-	-	-	-	-	-
Cabinza	324	-	-	-	-	81	-	-	-
Cabrilla	3085	-	-	-	-	30	-	-	-
Cazón	182	-	-	-	-	3	-	-	-
Coco(Suco)	3156	-	-	-	-	0	-	-	-
Cojinoba	5379	-	-	-	-	578	-	-	-
Congrio	232	-	-	-	-	-	-	-	-
Corvina dorada	-	-	-	-	-	-	-	-	-
Corvina	3516	-	-	-	-	606	-	-	-
Chila	106	-	-	-	-	31	-	-	-
Espejo	177	-	-	-	-	-	-	-	-
Fortuno	8	-	-	-	-	-	-	-	-
Guilera	833	-	-	-	-	-	-	-	-
Jurel	4271	-	-	-	-	14	-	-	-
Lenguado	652	-	-	-	-	8	-	-	-
Lengüeta	-	-	-	-	-	-	-	-	-
Lisa	896	-	-	-	-	4	-	-	-
Loma	2230	-	-	-	-	37	-	-	-
Machete	13420	-	-	-	-	-	-	-	-
Merluza	685	-	-	-	-	-	-	-	-
Mero	1271	-	-	-	-	-	-	-	-
Mojarrilla	64	-	-	-	-	0	-	-	-
Ojo de uva	87	-	-	-	-	-	-	-	-
Pámpano	285	-	-	-	-	-	-	-	-
Peje blanco	2081	-	-	-	-	-	-	-	-
Pejerrey	1015	-	-	-	-	24	-	-	-
Perico	-	-	-	-	-	-	-	-	-
Pez espada	193	-	-	-	-	-	-	-	-
Pez volador	-	-	-	-	-	-	-	-	-
Pintadilla	92	-	-	-	-	20	-	-	-
Raya águila	-	-	-	-	-	-	-	-	-
Raya	1523	-	-	-	-	5	-	-	-
Robalo	586	-	-	-	-	4	-	-	-
Sardina	1874	-	-	-	-	-	-	-	-
Sierra	1319	-	-	-	-	-	-	-	-
Tiburón	-	-	-	-	-	-	-	-	-
Tollo	6997	-	-	-	-	49	-	-	-
Trambollo	45	-	-	-	-	1	-	-	-
Vocador	-	-	-	-	-	-	-	-	-
Otros	20494	-	-	-	-	0	-	-	-
MARISCOS	6565	-	-	-	-	51	-	-	-
CRUSTÁCEOS	468	-	-	-	-	-	-	-	-
Cangrejo	106	-	-	-	-	-	-	-	-
Langosta	2	-	-	-	-	-	-	-	-
Langostino	357	-	-	-	-	-	-	-	-
Otros	3	-	-	-	-	-	-	-	-
MOLUSCOS	6097	-	-	-	-	51	-	-	-
Abalón	-	-	-	-	-	-	-	-	-
Almeja	3	-	-	-	-	-	-	-	-
Calamar	555	-	-	-	-	1	-	-	-
Caracol	111	-	-	-	-	-	-	-	-
Chanque	16	-	-	-	-	-	-	-	-
Choro	4398	-	-	-	-	-	-	-	-
Concha abanico	-	-	-	-	-	-	-	-	-
Concha negra	88	-	-	-	-	-	-	-	-
Concha rayada	-	-	-	-	-	-	-	-	-
Conchas	720	-	-	-	-	0	-	-	-
Lapa	1	-	-	-	-	0	-	-	-
Macha	47	-	-	-	-	47	-	-	-
Mejillón	-	-	-	-	-	-	-	-	-
Pota	130	-	-	-	-	2	-	-	-
Pulpo	25	-	-	-	-	1	-	-	-
Otros	3	-	-	-	-	-	-	-	-
EQUINODERMOS	-	-	-	-	-	-	-	-	-
Erizo	-	-	-	-	-	-	-	-	-
QUELONIOS	8	-	-	-	-	-	-	-	-
Tortuga	8	-	-	-	-	-	-	-	-
MAMÍFEROS	28	-	-	-	-	-	-	-	-
Tomino	28	-	-	-	-	-	-	-	-
VEGETALES	-	-	-	-	-	-	-	-	-
Alga	-	-	-	-	-	-	-	-	-

Fuente : Empresas Pesqueras - Capitanías de Puerto - IMARPE
Procesamiento : Oficina de Estadística del IMARPE.

RMP-SVD-ECHP-OCA/enero 2001.

INSTITUTO DEL MAR DEL PERÚ
IMARPE

OFICINA DE ESTADÍSTICA
OE

CUADRO 5.4
DESEMBARQUES (t) DE LA PESQUERÍA MARINA PERUANA POR ESPECIES SEGÚN LUGARES DURANTE 1967

ESPECIES	TOTAL	El Alga- robo	Puerto Pizarro	Bocana	Caleta Cruz	Caleta Grau	Zorritos	Bocapán	Acapulco	Punta Mero	Punta Cancas	Punta Negra	Máncora
TOTAL	10034108	-	522	-	611	-	2858	-	-	-	-	-	1199
PECES	10026850	-	419	-	283	-	2858	-	-	-	-	-	1199
Aguja	24	-	22	-	-	-	-	-	-	-	-	-	-
Anchoveta	9824624	-	-	-	-	-	-	-	-	-	-	-	-
Angelote	790	-	-	-	-	-	-	-	-	-	-	-	-
Atún	3360	-	-	-	-	-	-	-	-	-	-	-	-
Ayanque	5327	-	34	-	-	-	-	-	-	-	-	-	-
Bagre	26	-	20	-	-	-	-	-	-	-	-	-	-
Barrilete	13778	-	-	-	-	-	-	-	-	-	-	-	-
Bereche	5	-	-	-	-	-	-	-	-	-	-	-	-
Bonito	63574	-	-	-	-	-	-	-	-	-	-	-	-
Caballa	13432	-	-	-	-	-	-	-	-	-	-	-	-
Cabinza	487	-	-	-	-	-	-	-	-	-	-	-	-
Cabrilla	4940	-	-	-	7	-	13	-	-	-	-	-	-
Cazón	144	-	-	-	-	-	-	-	-	-	-	-	-
Coco(Suco)	2806	-	-	-	202	-	-	-	-	-	-	-	5
Cojinoba	5556	-	-	-	-	-	934	-	-	-	-	-	-
Congrio	530	-	-	-	-	-	-	-	-	-	-	-	-
Corvina dorada	-	-	-	-	-	-	-	-	-	-	-	-	-
Corvina	2463	-	12	-	9	-	-	-	-	-	-	-	1
Chita	99	-	-	-	-	-	-	-	-	-	-	-	-
Espejo	292	-	-	-	-	-	-	-	-	-	-	-	-
Fortuno	3	-	-	-	-	-	-	-	-	-	-	-	-
Guitarra	1948	-	-	-	-	-	-	-	-	-	-	-	-
Jurel	3071	-	-	-	-	-	-	-	-	-	-	-	-
Lenguado	1384	-	-	-	-	-	-	-	-	-	-	-	3
Lengüeta	-	-	-	-	-	-	-	-	-	-	-	-	-
Lisa	509	-	18	-	-	-	-	-	-	-	-	-	-
Lorna	4351	-	-	-	-	-	-	-	-	-	-	-	-
Machete	18416	-	-	-	-	-	-	-	-	-	-	-	-
Merluza	19621	-	-	-	38	-	-	-	-	-	-	-	-
Mero	1263	-	17	-	-	-	780	-	-	-	-	-	3
Mojarrilla	35	-	-	-	-	-	-	-	-	-	-	-	-
Ojo de uva	48	-	-	-	-	-	-	-	-	-	-	-	-
Pámpano	482	-	-	-	10	-	-	-	-	-	-	-	-
Peje blanco	1648	-	45	-	2	-	932	-	-	-	-	-	3
Pejerrey	2047	-	-	-	-	-	-	-	-	-	-	-	-
Perico	-	-	-	-	-	-	-	-	-	-	-	-	-
Pez espada	1273	-	-	-	0	-	15	-	-	-	-	-	1175
Pez volador	-	-	-	-	-	-	-	-	-	-	-	-	-
Pintadilla	160	-	-	-	-	-	-	-	-	-	-	-	-
Raya águila	-	-	-	-	-	-	-	-	-	-	-	-	-
Raya	4893	-	-	-	-	-	-	-	-	-	-	-	-
Robalo	487	-	-	-	0	-	-	-	-	-	-	-	-
Sardina	2138	-	124	-	-	-	72	-	-	-	-	-	2
Sierra	442	-	122	-	14	-	96	-	-	-	-	-	3
Tiburón	-	-	-	-	-	-	-	-	-	-	-	-	-
Tollo	11879	-	5	-	-	-	16	-	-	-	-	-	3
Trambollo	39	-	-	-	-	-	-	-	-	-	-	-	-
Vocador	-	-	-	-	-	-	-	-	-	-	-	-	-
Otros	8456	-	-	-	1	-	-	-	-	-	-	-	1
MARISCOS	7213	-	103	-	328	-	-	-	-	-	-	-	-
CRUSTÁCEOS	548	-	-	-	311	-	-	-	-	-	-	-	-
Cangrejo	209	-	-	-	-	-	-	-	-	-	-	-	-
Langosta	5	-	-	-	4	-	-	-	-	-	-	-	-
Langostino	308	-	-	-	307	-	-	-	-	-	-	-	-
Otros	26	-	-	-	-	-	-	-	-	-	-	-	-
MOLUSCOS	6664	-	103	-	17	-	-	-	-	-	-	-	-
Abalón	-	-	-	-	-	-	-	-	-	-	-	-	-
Almeja	6	-	-	-	-	-	-	-	-	-	-	-	-
Calamar	83	-	-	-	17	-	-	-	-	-	-	-	-
Caracol	258	-	-	-	-	-	-	-	-	-	-	-	-
Chanque	21	-	-	-	-	-	-	-	-	-	-	-	-
Choro	5528	-	-	-	-	-	-	-	-	-	-	-	-
Concha abanico	-	-	-	-	-	-	-	-	-	-	-	-	-
Concha negra	103	-	103	-	-	-	-	-	-	-	-	-	-
Concha rayada	-	-	-	-	-	-	-	-	-	-	-	-	-
Conchas	260	-	-	-	-	-	-	-	-	-	-	-	-
Lapa	4	-	-	-	-	-	-	-	-	-	-	-	-
Mácha	30	-	-	-	-	-	-	-	-	-	-	-	-
Mejillón	-	-	-	-	-	-	-	-	-	-	-	-	-
Pota	340	-	-	-	-	-	-	-	-	-	-	-	-
Pulpo	9	-	-	-	-	-	-	-	-	-	-	-	-
Otros	22	-	-	-	-	-	-	-	-	-	-	-	-
EQUINODERMOS	1	-	-	-	-	-	-	-	-	-	-	-	-
Erizo	1	-	-	-	-	-	-	-	-	-	-	-	-
QUELONIOS	14	-	-	-	-	-	-	-	-	-	-	-	-
Tortuga	14	-	-	-	-	-	-	-	-	-	-	-	-
MAMÍFEROS	31	-	-	-	-	-	-	-	-	-	-	-	-
Tonino	31	-	-	-	-	-	-	-	-	-	-	-	-
VEGETALES	-	-	-	-	-	-	-	-	-	-	-	-	-
Alga	-	-	-	-	-	-	-	-	-	-	-	-	-

Fuente: Empresas Pesqueras - Capitanías de Puerto - IMARPE
Procesamiento: Oficina de Estadística del IMARPE.

CONTINÚA ...

RMP-SVD-ECHP-OCA/enero 2001.

INSTITUTO DEL MAR DEL PERÚ
IMARPEOFICINA DE ESTADÍSTICA
OECUADRO 5.4 (Continuación)
DESEMBARQUES (t) DE LA PESQUERÍA MARINA PERUANA POR ESPECIES SEGÚN LUGARES DURANTE 1967

ESPECIES	TOTAL	Los Órganos	El Niño	Cabo Blanco	Lobitos	Talara	Negritos	Paíta	Parachique	San José	Pimentel	Santa Rosa	Pacasmayo
TOTAL	10034108	-	-	93	229	615	287	82499	-	12263	4956	2240	1509
PECES	10026850	-	-	93	229	615	287	82489	-	12263	4956	2240	1509
Aguja	24	-	-	-	-	-	-	0	-	-	-	-	-
Anchoveta	9824624	-	-	-	-	-	-	-	-	-	-	-	-
Angelote	790	-	-	-	-	-	-	381	-	370	-	1	-
Anón	3360	-	-	-	-	-	-	-	-	-	-	-	-
Ayanque	5327	-	-	-	4	6	85	4546	-	57	392	106	-
Bagre	26	-	-	-	-	-	-	6	-	-	-	-	-
Barrilete	13778	-	-	-	-	-	-	0	-	-	-	-	-
Bereche	5	-	-	-	-	-	-	5	-	-	-	-	-
Bonito	63574	-	-	-	10	6	-	22712	-	1752	60	1046	880
Caballa	13432	-	-	-	-	-	-	8502	-	228	3698	111	-
Cabinza	487	-	-	-	-	-	-	5	-	-	-	-	-
Cabrilla	4940	-	-	9	101	95	63	4030	-	99	-	209	-
Cazón	144	-	-	-	-	-	-	63	-	-	-	-	-
Coco(Suco)	2806	-	-	-	-	8	7	2010	-	251	-	150	78
Cojinoba	5556	-	-	7	6	45	10	330	-	503	-	21	8
Congrio	530	-	-	-	-	-	-	387	-	-	-	-	-
Corvina dorada	-	-	-	-	-	-	-	-	-	-	-	-	-
Corvina	2463	-	-	2	0	-	3	33	-	7	-	-	2
Chita	99	-	-	-	-	-	-	1	-	-	-	-	1
Espejo	292	-	-	-	-	-	-	292	-	-	-	-	-
Fortuno	3	-	-	-	-	-	-	3	-	-	-	-	-
Guilama	1948	-	-	-	-	-	-	-	-	-	-	-	-
Jurel	3071	-	-	-	-	-	-	1528	-	408	-	-	-
Lenguado	1384	-	-	-	-	9	-	0	-	539	-	1	-
Lengüeta	-	-	-	-	-	-	-	849	-	266	-	35	-
Lisa	509	-	-	-	-	-	-	-	-	-	-	-	-
Loma	4351	-	-	-	-	-	-	401	-	2	-	4	-
Machete	18416	-	-	-	-	-	-	92	-	239	-	17	314
Merluza	19621	-	-	-	-	-	-	1	-	-	-	-	-
Mero	1263	-	-	5	16	35	62	19376	-	-	-	-	182
Mojarrilla	35	-	-	-	-	-	-	344	-	-	-	-	-
Ojo de uva	48	-	-	10	22	11	4	0	-	-	-	-	-
Pámpano	482	-	-	-	-	-	-	407	-	1	-	0	-
Peje blanco	1648	-	-	5	-	61	47	544	-	-	-	-	-
Pejerrey	2047	-	-	-	-	-	-	-	-	-	-	-	-
Perico	-	-	-	-	-	-	-	-	-	-	-	-	-
Pez espada	1273	-	-	13	1	68	-	1	-	-	-	-	-
Pez volador	-	-	-	-	-	-	-	-	-	-	-	-	-
Pintadilla	160	-	-	-	-	-	-	-	-	-	-	-	-
Raya águila	-	-	-	-	-	-	-	-	-	-	-	-	-
Raya	4893	-	-	-	-	-	-	-	-	-	-	-	-
Robalo	487	-	-	-	-	-	-	4297	-	156	-	-	0
Sardina	2138	-	-	15	21	-	-	317	-	50	-	59	-
Sierra	442	-	-	18	26	-	-	79	-	21	806	-	-
Tiburón	-	-	-	-	-	-	-	109	-	52	-	-	-
Tollo	11879	-	-	9	10	119	6	3348	-	6920	-	395	44
Trambolito	39	-	-	-	-	-	-	1	-	-	-	-	-
Vocador	-	-	-	-	-	-	-	-	-	-	-	-	-
Otros	8456	-	-	-	12	152	-	7489	-	342	-	85	-
MARISCOS	7213	-	-	-	-	-	-	10	-	-	-	-	-
CRUSTÁCEOS	548	-	-	-	-	-	-	1	-	-	-	-	-
Cangrejo	209	-	-	-	-	-	-	-	-	-	-	-	-
Langosta	5	-	-	-	-	-	-	1	-	-	-	-	-
Langostino	308	-	-	-	-	-	-	-	-	-	-	-	-
Otros	26	-	-	-	-	-	-	-	-	-	-	-	-
MOLUSCOS	6664	-	-	-	-	-	-	9	-	-	-	-	-
Abalón	-	-	-	-	-	-	-	-	-	-	-	-	-
Almeja	6	-	-	-	-	-	-	-	-	-	-	-	-
Calamar	83	-	-	-	-	-	-	-	-	-	-	-	-
Caracol	258	-	-	-	-	-	-	9	-	-	-	-	-
Chanque	21	-	-	-	-	-	-	-	-	-	-	-	-
Choro	5528	-	-	-	-	-	-	-	-	-	-	-	-
Concha abanico	-	-	-	-	-	-	-	-	-	-	-	-	-
Concha negra	103	-	-	-	-	-	-	-	-	-	-	-	-
Concha rayada	-	-	-	-	-	-	-	-	-	-	-	-	-
Conchas	260	-	-	-	-	-	-	-	-	-	-	-	-
Lepa	4	-	-	-	-	-	-	-	-	-	-	-	-
Mácha	30	-	-	-	-	-	-	-	-	-	-	-	-
Mejillón	-	-	-	-	-	-	-	-	-	-	-	-	-
Pota	340	-	-	-	-	-	-	-	-	-	-	-	-
Pulpo	9	-	-	-	-	-	-	-	-	-	-	-	-
Otros	22	-	-	-	-	-	-	-	-	-	-	-	-
EQUINODERMOS	1	-	-	-	-	-	-	-	-	-	-	-	-
Erizo	1	-	-	-	-	-	-	-	-	-	-	-	-
QUELONIOS	14	-	-	-	-	-	-	-	-	-	-	-	-
Tortuga	14	-	-	-	-	-	-	-	-	-	-	-	-
MAMÍFEROS	31	-	-	-	-	-	-	-	-	-	-	-	-
Tonino	31	-	-	-	-	-	-	-	-	-	-	-	-
VEGETALES	-	-	-	-	-	-	-	-	-	-	-	-	-
Alga	-	-	-	-	-	-	-	-	-	-	-	-	-

Fuente : Empresas Pesqueras - Capitanías de Puerto - IMARPE
Procesamiento : Oficina de Estadística del IMARPE.

CONTINÚA ...

RMP-SVD-ECHP-OCA/enero 2001.

INSTITUTO DEL MAR DEL PERÚ
IMARPEOFICINA DE ESTADÍSTICA
OECUADRO 5.4 (Continuación)
DESEMBARQUES (t) DE LA PESQUERÍA MARINA PERUANA POR ESPECIES SEGÚN LUGARES DURANTE 1967

ESPECIES	TOTAL	Chicama	Huancha-co	Huancha-quito	Salaverry	Caleta Mori	Coishco	Chimbote	Samanco	Casma	Culebras	Huarmey	Puerto Chico
TOTAL	10034108	163685	1	-	7128	-	-	3295920	147969	265582	-	352131	46
PECES	10026850	163685	1	-	7127	-	-	3295653	147969	265563	-	352129	46
Aguja	24	-	-	-	-	-	-	2	-	-	-	-	-
Anchoveta	9824624	163623	-	-	-	-	-	3260866	147167	265548	-	351079	-
Angelote	790	9	-	-	-	-	-	29	-	-	-	-	-
Atún	3360	-	-	-	-	-	-	3360	-	-	-	-	-
Ayanque	5327	-	-	-	-	-	-	67	-	-	-	-	0
Bagre	26	-	-	-	-	-	-	-	-	-	-	-	-
Barrilete	13778	-	-	-	-	-	-	13778	-	-	-	-	-
Bereche	5	-	-	-	-	-	-	-	-	-	-	-	-
Bonito	63574	3	1	-	6652	-	-	10229	-	-	-	175	-
Caballa	13432	-	-	-	-	-	-	54	0	-	-	1	1
Cabinza	487	-	-	-	-	-	-	45	-	2	-	17	-
Cabrilla	4940	3	-	-	-	-	-	46	-	8	-	17	-
Cazón	144	-	-	-	-	-	-	-	-	-	-	-	-
Coco(Suco)	2806	15	-	-	-	-	-	27	-	-	-	-	-
Cojinoba	5556	-	-	-	121	-	-	383	1	2	-	558	-
Congrio	530	-	-	-	1	-	-	7	-	-	-	1	-
Corvina dorada	-	-	-	-	-	-	-	-	-	-	-	-	-
Corvina	2463	5	-	-	2	-	-	29	0	2	-	21	7
Chita	99	0	-	-	-	-	-	9	-	-	-	2	1
Espejo	292	-	-	-	-	-	-	-	-	-	-	-	-
Foruno	3	-	-	-	-	-	-	-	-	-	-	-	-
Guitarra	1948	-	-	-	-	-	-	12	-	-	-	-	-
Jurel	3071	-	-	-	0	-	-	354	-	1	-	115	-
Lenguado	1384	-	-	-	0	-	-	47	0	-	-	59	-
Lengüeta	-	-	-	-	-	-	-	-	-	-	-	0	0
Lisa	509	-	-	-	-	-	-	15	-	-	-	-	-
Lorna	4351	6	-	-	0	-	-	63	-	-	-	60	11
Machete	18416	-	-	-	-	-	-	5852	-	-	-	-	-
Merluza	19621	2	-	-	-	-	-	15	-	-	-	-	-
Mero	1263	-	-	-	-	-	-	1	-	-	-	-	-
Mojarrilla	35	-	-	-	-	-	-	26	-	-	-	-	-
Ojo de uva	48	-	-	-	-	-	-	1	-	-	-	0	-
Pámpano	482	-	-	-	1	-	-	54	-	-	-	-	-
Peje blanco	1648	-	-	-	-	-	-	1	-	-	-	-	-
Pejerrey	2047	1	-	-	-	-	-	110	-	-	-	1	11
Perico	-	-	-	-	-	-	-	-	-	-	-	-	-
Pez espada	1273	-	-	-	-	-	-	-	-	-	-	-	-
Pez volador	-	-	-	-	-	-	-	-	-	-	-	-	-
Pintadilla	160	-	-	-	-	-	-	15	-	-	-	9	15
Raya águila	-	-	-	-	-	-	-	-	-	-	-	-	-
Raya	4893	16	-	-	6	-	-	73	-	-	-	-	-
Robalo	487	-	-	-	-	-	-	30	-	-	-	-	-
Sardina	2138	-	-	-	-	-	-	2	801	-	-	-	-
Sierra	442	-	-	-	-	-	-	2	-	-	-	-	-
Tiburón	-	-	-	-	-	-	-	-	-	-	-	-	-
Tollo	11879	2	-	-	121	-	-	28	-	-	-	3	0
Trambollo	39	-	-	-	-	-	-	4	-	-	-	2	-
Vocador	-	-	-	-	-	-	-	-	-	-	-	-	-
Otros	8456	-	-	-	222	-	-	17	-	-	-	9	-
MARISCOS	7213	-	-	-	1	-	-	253	0	1	-	2	-
CRUSTÁCEOS	548	-	-	-	-	-	-	26	-	-	-	-	-
Cangrejo	209	-	-	-	-	-	-	-	-	-	-	-	-
Langosta	5	-	-	-	-	-	-	-	-	-	-	-	-
Langostino	308	-	-	-	-	-	-	-	-	-	-	-	-
Otros	26	-	-	-	-	-	-	26	-	-	-	-	-
MOLUSCOS	6664	-	-	-	1	-	-	227	0	1	-	2	-
Abalón	-	-	-	-	-	-	-	-	-	-	-	-	-
Almeja	6	-	-	-	-	-	-	-	-	-	-	-	-
Calamar	83	-	-	-	1	-	-	51	-	-	-	1	-
Caracol	258	-	-	-	-	-	-	-	-	-	-	-	-
Chanque	21	-	-	-	-	-	-	1	-	-	-	-	-
Choro	5528	-	-	-	-	-	-	162	-	-	-	-	-
Concha abanico	-	-	-	-	-	-	-	-	-	-	-	-	-
Concha negra	103	-	-	-	-	-	-	-	-	-	-	-	-
Concha rayada	-	-	-	-	-	-	-	-	-	-	-	-	-
Conchas	260	-	-	-	-	-	-	-	-	1	-	0	-
Lapa	4	-	-	-	-	-	-	-	-	-	-	1	-
Macha	30	-	-	-	-	-	-	-	-	-	-	-	-
Mejillón	-	-	-	-	-	-	-	-	-	-	-	-	-
Pota	340	-	-	-	-	-	-	12	-	-	-	-	-
Pulpo	9	-	-	-	-	-	-	-	-	-	-	-	-
Otros	22	-	-	-	-	-	-	1	0	-	-	-	-
EQUINODERMOS	1	-	-	-	-	-	-	-	-	-	-	-	-
Erizo	1	-	-	-	-	-	-	-	-	-	-	-	-
QUELONIOS	14	-	-	-	-	-	-	14	-	-	-	-	-
Tortuga	14	-	-	-	-	-	-	14	-	-	-	-	-
MAMÍFEROS	31	-	-	-	-	-	-	-	-	18	-	-	-
Tonino	31	-	-	-	-	-	-	-	-	18	-	-	-
VEGETALES	-	-	-	-	-	-	-	-	-	-	-	-	-
Alga	-	-	-	-	-	-	-	-	-	-	-	-	-

Fuente: Empresas Pesqueras - Capitanías de Puerto - IMARPE
Procesamiento: Oficina de Estadística del IMARPE.

CONTINÚA ...

RMP-SVD-ECHP-OCA/enero 2001.

INSTITUTO DEL MAR DEL PERÚ
IMARPEOFICINA DE ESTADÍSTICA
OECUADRO 5.4 (Continuación)
DESEMBARQUES (t) DE LA PESQUERÍA MARINA PERUANA POR ESPECIES SEGÚN LUGARES DURANTE 1967

ESPECIES	TOTAL	Supe	Caleta Vidal	Végueta	Carquín	Huacho	Chancay	Ancón	Callao	TFZ Callao	Artesanal	Chorrillos	Pucúsana
TOTAL	10034108	964344	-	186925	-	350808	472124	950	1216588	-	-	1622	76885
PECES	10026850	964344	-	186925	-	350748	472121	727	1215676	-	-	1571	76512
Aguja	24	-	-	-	-	-	-	-	-	-	-	-	-
Anchoveta	9824624	963503	-	186917	-	347534	470420	-	1191223	-	-	-	71185
Angelote	790	-	-	-	-	-	-	-	-	-	-	-	-
Atún	3360	-	-	-	-	-	-	-	-	-	-	-	-
Ayanque	5327	-	-	-	-	1	-	-	11	-	-	15	-
Bagre	26	-	-	-	-	-	-	-	-	-	-	-	-
Barrilete	13778	-	-	-	-	-	-	-	-	-	-	-	-
Bereche	5	-	-	-	-	-	-	-	-	-	-	-	-
Bonito	63574	52	-	-	-	776	198	108	9286	-	-	501	3847
Caballa	13432	101	-	1	-	36	0	10	535	-	-	53	45
Cabinza	487	47	-	-	-	5	1	7	38	-	-	17	23
Cabrilla	4940	32	-	-	-	4	1	17	32	-	-	10	9
Cazón	144	62	-	-	-	-	-	-	-	-	-	-	-
Coco(Suco)	2806	-	-	-	-	-	-	-	52	-	-	-	-
Cojinoba	5556	206	-	1	-	277	296	121	82	-	-	26	104
Congrio	530	-	-	-	-	-	-	-	126	-	-	-	-
Corvina dorada	-	-	-	-	-	-	-	-	-	-	-	-	-
Corvina	2463	56	-	1	-	95	281	20	21	-	-	5	8
Chita	99	13	-	-	-	2	1	2	0	-	-	1	0
Espejo	292	-	-	-	-	-	-	-	-	-	-	-	-
Fortuno	3	-	-	-	-	-	-	-	-	-	-	-	-
Guitarra	1948	-	-	-	-	-	-	-	0	-	-	-	-
Jurel	3071	2	-	-	-	20	527	22	920	-	-	19	474
Lenguado	1384	1	-	-	-	2	0	6	5	-	-	2	1
Lengüeta	-	-	-	-	-	-	-	-	-	-	-	-	-
Lisa	509	0	-	-	-	8	6	19	7	-	-	2	0
Lorna	4351	92	-	3	-	940	213	311	555	-	-	780	326
Machete	18416	1	-	1	-	275	0	5	12227	-	-	51	1
Merluza	19621	-	-	-	-	-	-	-	8	-	-	-	-
Mero	1263	-	-	-	-	-	-	-	-	-	-	-	-
Mojamilla	35	-	-	-	-	0	-	-	2	-	-	7	-
Ojo de uva	48	-	-	-	-	-	-	-	-	-	-	-	-
Pámpano	482	-	-	-	-	-	-	-	8	-	-	-	-
Peje blanco	1648	-	-	-	-	-	-	-	8	-	-	-	-
Pejerrey	2047	63	-	1	-	658	81	28	107	-	-	36	460
Perico	-	-	-	-	-	-	-	-	-	-	-	-	-
Pez espada	1273	-	-	-	-	-	-	-	-	-	-	-	-
Pez volador	-	-	-	-	-	-	-	-	-	-	-	-	-
Pintadilla	160	2	-	-	-	3	-	14	29	-	-	36	0
Raya águila	-	-	-	-	-	-	-	-	-	-	-	-	-
Raya	4893	0	-	-	-	75	1	0	70	-	-	0	2
Robalo	487	-	-	-	-	1	-	-	30	-	-	-	-
Sardina	2138	-	-	-	-	-	-	-	195	-	-	-	-
Sierra	442	-	-	-	-	-	-	-	-	-	-	-	-
Tiburón	-	-	-	-	-	-	-	-	-	-	-	-	-
Tollo	11879	104	-	-	-	31	94	37	60	-	-	4	27
Trambollo	39	-	-	-	-	-	-	0	1	-	-	0	0
Vocador	-	-	-	-	-	-	-	-	-	-	-	-	-
Otros	8456	7	-	-	-	5	1	-	38	-	-	6	-
MARISCOS	7213	0	-	-	-	56	3	223	911	-	-	51	373
CRUSTÁCEOS	548	-	-	-	-	25	1	16	47	-	-	51	2
Cangrejo	209	-	-	-	-	25	1	16	46	-	-	51	2
Langosta	5	-	-	-	-	-	-	-	-	-	-	-	-
Langostino	308	-	-	-	-	-	-	-	1	-	-	-	-
Otros	26	-	-	-	-	-	-	-	-	-	-	-	-
MOLUSCOS	6664	0	-	-	-	31	2	207	864	-	-	-	371
Abalón	-	-	-	-	-	-	-	-	-	-	-	-	-
Ameja	6	-	-	-	-	-	-	-	-	-	-	-	-
Calamar	83	0	-	-	-	-	1	0	3	-	-	-	0
Caracol	258	-	-	-	-	-	-	1	45	-	-	-	2
Chanque	21	-	-	-	-	-	-	4	1	-	-	-	1
Choro	5528	-	-	-	-	-	-	200	558	-	-	-	286
Concha abanico	-	-	-	-	-	-	-	-	-	-	-	-	-
Concha negra	103	-	-	-	-	-	-	-	-	-	-	-	-
Concha rayada	-	-	-	-	-	-	-	-	-	-	-	-	-
Conchas	260	-	-	-	-	-	-	1	1	-	-	-	48
Lapa	4	-	-	-	-	-	-	-	2	-	-	-	-
Macha	30	-	-	-	-	-	-	-	-	-	-	-	-
Mejillón	-	-	-	-	-	-	-	-	-	-	-	-	-
Pota	340	-	-	-	-	31	1	0	252	-	-	-	34
Pulpo	9	-	-	-	-	-	-	1	1	-	-	-	0
Otros	22	-	-	-	-	-	-	-	1	-	-	-	-
EQUINODERMOS	1	-	-	-	-	-	-	-	-	-	-	-	-
Erizo	1	-	-	-	-	-	-	-	-	-	-	-	-
QUELONIOS	14	-	-	-	-	-	-	-	-	-	-	-	-
Tortuga	14	-	-	-	-	-	-	-	-	-	-	-	-
MAMÍFEROS	31	-	-	-	-	4	-	-	1	-	-	-	-
Tonino	31	-	-	-	-	4	-	-	1	-	-	-	-
VEGETALES	-	-	-	-	-	-	-	-	-	-	-	-	-
Alga	-	-	-	-	-	-	-	-	-	-	-	-	-

Fuente : Empresas Pesqueras - Capitanías de Puerto - IMARPE
Procesamiento : Oficina de Estadística del IMARPE.

CONTINÚA ...

RMP-SVD-ECHP-OCA/enero 2001.

INSTITUTO DEL MAR DEL PERÚ
IMARPEOFICINA DE ESTADÍSTICA
OECUADRO 5.4 (Continuación)
DESEMBARQUES (t) DE LA PESQUERÍA MARINA PERUANA POR ESPECIES SEGÚN LUGARES DURANTE 1967

ESPECIES	TOTAL	Chilca	Cerro Azul	Tambo Mora	Pisco	San Andrés	La Puntilla	El Chaco	El Chaco-Lagunilla	Lagunilla	Laguna Grande	San Juan	Lomas
TOTAL	10034108	383	4137	1074789	827269	-	-	-	-	-	26	270	530
PECES	10026850	343	4136	1074788	822462	-	-	-	-	-	26	270	528
Aguja	24	-	-	-	-	-	-	-	-	-	-	-	-
Anchoveta	9824624	-	2910	1074768	817941	-	-	-	-	-	-	-	-
Angelote	790	-	-	-	-	-	-	-	-	-	-	-	-
Atún	3360	-	-	-	-	-	-	-	-	-	-	-	-
Ayanque	5327	-	-	-	3	-	-	-	-	-	-	-	-
Bagre	26	-	-	-	-	-	-	-	-	-	-	-	-
Barrilete	13778	-	-	-	-	-	-	-	-	-	-	-	-
Bereche	5	-	-	-	-	-	-	-	-	-	-	-	-
Bonito	63574	-	584	4	2618	-	-	-	-	-	-	29	182
Caballa	13432	-	-	2	50	-	-	-	-	-	-	2	-
Cabinza	487	-	-	-	109	-	-	-	-	-	13	21	-
Cabrilla	4940	-	-	-	34	-	-	-	-	-	-	24	4
Cazón	144	15	-	-	-	-	-	-	-	-	-	-	-
Coco(Suco)	2806	-	-	-	-	-	-	-	-	-	-	-	-
Cojinoba	5556	-	35	3	403	-	-	-	-	-	6	125	149
Congrio	530	-	-	-	8	-	-	-	-	-	-	0	-
Corvina dorada	-	-	-	-	-	-	-	-	-	-	-	-	-
Corvina	2463	210	524	3	263	-	-	-	-	-	1	23	94
Chita	99	20	-	-	0	-	-	-	-	-	0	3	14
Espejo	292	-	-	-	-	-	-	-	-	-	-	-	-
Fortuno	3	-	-	-	-	-	-	-	-	-	-	-	-
Guitarra	1948	-	-	-	-	-	-	-	-	-	-	-	-
Jurel	3071	-	8	-	14	-	-	-	-	-	-	24	6
Lenguado	1384	-	-	-	77	-	-	-	-	-	-	-	5
Lengüeta	-	-	-	-	-	-	-	-	-	-	0	-	-
Lisa	509	16	0	0	9	-	-	-	-	-	0	-	-
Loma	4351	54	1	-	161	-	-	-	-	-	1	8	27
Machete	18416	-	-	-	-	-	-	-	-	-	-	1	-
Merluza	19621	-	-	-	-	-	-	-	-	-	-	-	-
Mero	1263	-	-	-	-	-	-	-	-	-	-	-	-
Mojarrilla	35	-	-	-	-	-	-	-	-	-	-	-	-
Ojo de uva	48	-	-	-	-	-	-	-	-	-	-	-	-
Pámpano	482	-	-	-	1	-	-	-	-	-	-	-	-
Peje blanco	1648	-	-	-	-	-	-	-	-	-	-	-	-
Pejerrey	2047	-	19	2	418	-	-	-	-	-	-	3	-
Perico	-	-	-	-	-	-	-	-	-	-	-	-	-
Pez espada	1273	-	-	-	-	-	-	-	-	-	-	-	-
Pez volador	-	-	-	-	-	-	-	-	-	-	-	-	-
Pintadilla	160	-	-	-	0	-	-	-	-	-	-	-	-
Raya águila	-	-	-	-	-	-	-	-	-	-	-	-	-
Raya	4893	27	-	3	160	-	-	-	-	-	-	-	-
Robalo	487	-	-	-	-	-	-	-	-	-	-	-	-
Sardina	2138	-	-	-	-	-	-	-	-	-	-	-	-
Sierra	442	-	-	-	-	-	-	-	-	-	-	-	-
Tiburón	-	-	-	-	-	-	-	-	-	-	-	-	-
Tollo	11879	-	51	2	121	-	-	-	-	-	-	7	46
Trambollo	39	-	-	-	28	-	-	-	-	-	-	-	-
Vocador	-	-	-	-	-	-	-	-	-	-	-	-	-
Otros	8456	1	4	1	44	-	-	-	-	-	5	-	1
MARISCOS	7213	40	1	1	4799	-	-	-	-	-	-	-	2
CRUSTÁCEOS	548	-	-	-	68	-	-	-	-	-	-	-	-
Cangrejo	209	-	-	-	68	-	-	-	-	-	-	-	-
Langosta	5	-	-	-	-	-	-	-	-	-	-	-	-
Langostino	308	-	-	-	0	-	-	-	-	-	-	-	-
Otros	26	-	-	-	-	-	-	-	-	-	-	-	-
MOLUSCOS	6664	40	1	1	4731	-	-	-	-	-	-	-	2
Abalón	-	-	-	-	-	-	-	-	-	-	-	-	-
Almeja	6	-	-	-	5	-	-	-	-	-	-	-	-
Calamar	83	-	-	-	-	-	-	-	-	-	-	-	-
Caracol	258	-	-	-	210	-	-	-	-	-	-	-	-
Chanque	21	7	-	-	7	-	-	-	-	-	-	-	-
Choro	5528	25	-	-	4278	-	-	-	-	-	-	-	-
Concha abanico	-	-	-	-	-	-	-	-	-	-	-	-	-
Concha negra	103	-	-	-	-	-	-	-	-	-	-	-	-
Concha rayada	-	-	-	-	-	-	-	-	-	-	-	-	-
Conchas	260	-	-	-	209	-	-	-	-	-	-	-	-
Lapa	4	-	-	-	-	-	-	-	-	-	-	-	-
Macha	30	-	-	-	14	-	-	-	-	-	-	-	-
Mejillón	-	-	-	-	-	-	-	-	-	-	-	-	-
Pota	340	-	1	1	-	-	-	-	-	-	-	-	1
Pulpo	9	-	-	-	7	-	-	-	-	-	-	-	-
Otros	22	8	-	-	1	-	-	-	-	-	-	-	1
EQUINODERMOS	1	-	-	-	-	-	-	-	-	-	-	-	-
Erizo	1	-	-	-	-	-	-	-	-	-	-	-	-
QUELONIOS	14	-	-	-	-	-	-	-	-	-	-	-	-
Tortuga	14	-	-	-	-	-	-	-	-	-	-	-	-
MAMÍFEROS	31	-	-	-	8	-	-	-	-	-	-	-	-
Tonino	31	-	-	-	8	-	-	-	-	-	-	-	-
VEGETALES	-	-	-	-	-	-	-	-	-	-	-	-	-
Alga	-	-	-	-	-	-	-	-	-	-	-	-	-

Fuente: Empresas Pesqueras - Capitanías de Puerto - IMARPE
Procesamiento: Oficina de Estadística del IMARPE.

CONTINÚA ...

RMP-SVD-ECHP-OCA/enero 2001.

INSTITUTO DEL MAR DEL PERÚ
IMARPEOFICINA DE ESTADÍSTICA
OECUADRO 5.4 (Continuación)
DESEMBARQUES (t) DE LA PESQUERÍA MARINA PERUANA POR ESPECIES SEGÚN LUGARES DURANTE 1967

ESPECIES	TOTAL	Chala	Atico	La Plan- chada	Ocoña	Camaná	Quitca	Matarani	Mollen- do	Ilo	Ite	Meca	Vila Vila
TOTAL	10034108	279	105793	32709	44	-	759	-	69996	302335	842	-	-
PECES	10026850	275	105792	32709	44	-	759	-	69996	302306	842	-	-
Aguja	24	-	-	-	-	-	-	-	-	-	-	-	-
Anchoveta	9824624	-	105730	32585	-	-	-	-	69953	301672	-	-	-
Angelote	790	-	-	-	-	-	-	-	-	-	-	-	-
Atún	3360	-	-	-	-	-	-	-	-	-	-	-	-
Ayanque	5327	-	-	-	-	-	-	-	-	-	-	-	-
Bagre	26	-	-	-	-	-	-	-	-	-	-	-	-
Barrilete	13778	-	-	-	-	-	-	-	-	-	-	-	-
Bereche	5	-	-	-	-	-	-	-	-	-	-	-	-
Bonito	63574	120	49	52	21	-	498	-	26	565	371	-	-
Caballa	13432	1	-	-	-	-	-	-	-	1	-	-	-
Cabinza	487	-	-	2	1	-	-	-	1	12	-	-	-
Cabrilla	4940	3	5	10	-	-	3	-	2	1	4	-	-
Cazón	144	-	-	-	-	-	-	-	-	-	-	-	-
Coco(Suco)	2806	-	-	-	-	-	-	-	-	-	-	-	-
Cojinoba	5556	63	6	30	12	-	177	-	0	11	257	-	-
Congrio	530	-	-	-	-	-	-	-	-	0	-	-	-
Corvina dorada	-	-	-	-	-	-	-	-	-	-	-	-	-
Corvina	2463	45	2	27	2	-	50	-	11	14	153	-	-
Chita	99	-	0	0	-	-	0	-	-	-	1	-	-
Espejo	292	-	-	-	-	-	-	-	-	-	-	-	-
Fortino	3	-	-	-	-	-	-	-	-	-	-	-	-
Guitarra	1948	-	-	-	-	-	-	-	-	-	-	-	-
Jurel	3071	1	-	-	1	-	6	-	-	2	1	-	-
Lenguado	1384	-	-	-	0	-	-	-	-	-	0	-	-
Lengüeta	-	-	-	-	-	-	-	-	-	-	-	-	-
Lisa	509	-	-	-	0	-	-	-	-	-	0	-	-
Lorna	4351	1	-	-	-	-	1	-	1	1	-	-	-
Machete	18416	-	-	-	-	-	-	-	-	1	-	-	-
Merluza	19621	-	-	-	-	-	-	-	-	-	-	-	-
Mero	1263	-	-	-	-	-	-	-	-	-	-	-	-
Mojarrilla	35	-	-	-	-	-	-	-	-	-	-	-	-
Ojo de uva	48	-	-	-	-	-	-	-	-	0	-	-	-
Pámpano	482	-	-	-	-	-	-	-	-	-	-	-	-
Peje blanco	1648	-	-	-	-	-	-	-	-	-	-	-	-
Pejerrey	2047	-	-	-	-	-	-	-	-	1	-	-	-
Perico	-	-	-	-	-	-	-	-	-	-	-	-	-
Pez espada	1273	-	-	-	-	-	-	-	-	-	-	-	-
Pez volador	-	-	-	-	-	-	-	-	-	-	-	-	-
Pintadilla	160	-	-	-	-	-	-	-	-	2	-	-	-
Raya águila	-	-	-	-	-	-	-	-	-	-	-	-	-
Raya	4893	-	-	-	-	-	-	-	-	-	-	-	-
Robalo	487	-	-	-	-	-	-	-	-	-	-	-	-
Sardina	2138	-	-	-	-	-	-	-	-	-	-	-	-
Sierra	442	-	-	-	-	-	-	-	-	-	-	-	-
Tiburón	-	-	-	-	-	-	-	-	-	-	-	-	-
Tollo	11879	41	0	3	1	-	22	-	1	17	55	-	-
Trambolito	39	-	-	-	-	-	2	-	-	0	-	-	-
Vocador	-	-	-	-	-	-	-	-	-	-	-	-	-
Otros	8456	-	-	-	6	-	-	-	1	6	-	-	-
MARISCOS	7213	4	1	-	-	-	-	-	-	29	-	-	-
CRUSTÁCEOS	548	-	-	-	-	-	-	-	-	-	-	-	-
Cangrejo	209	-	-	-	-	-	-	-	-	-	-	-	-
Langosta	5	-	-	-	-	-	-	-	-	-	-	-	-
Langostino	308	-	-	-	-	-	-	-	-	-	-	-	-
Otros	26	-	-	-	-	-	-	-	-	-	-	-	-
MOLUSCOS	6664	4	-	-	-	-	-	-	-	29	-	-	-
Abalón	-	-	-	-	-	-	-	-	-	-	-	-	-
Almeja	6	1	-	-	-	-	-	-	-	-	-	-	-
Calamar	83	-	-	-	-	-	-	-	-	-	-	-	-
Caracol	258	-	-	-	-	-	-	-	-	-	-	-	-
Chanque	21	-	-	-	-	-	-	-	-	-	-	-	-
Choro	5528	-	-	-	-	-	-	-	-	19	-	-	-
Concha abanico	-	-	-	-	-	-	-	-	-	-	-	-	-
Concha negra	103	-	-	-	-	-	-	-	-	-	-	-	-
Concha rayada	-	-	-	-	-	-	-	-	-	-	-	-	-
Conchas	260	-	-	-	-	-	-	-	-	-	-	-	-
Lapa	4	-	-	-	-	-	-	-	-	-	-	-	-
Macha	30	-	-	-	-	-	-	-	-	-	-	-	-
Mejillón	-	-	-	-	-	-	-	-	-	-	-	-	-
Pota	340	3	-	-	-	-	-	-	-	-	-	-	-
Pulpo	9	-	-	-	-	-	-	-	-	-	-	-	-
Otros	22	-	-	-	-	-	-	-	-	10	-	-	-
EQUINODERMOS	1	-	1	-	-	-	-	-	-	-	-	-	-
Erizo	1	-	1	-	-	-	-	-	-	-	-	-	-
QUELONIOS	14	-	-	-	-	-	-	-	-	-	-	-	-
Tortuga	14	-	-	-	-	-	-	-	-	-	-	-	-
MAMÍFEROS	31	-	-	-	-	-	-	-	-	0	-	-	-
Tonino	31	-	-	-	-	-	-	-	-	0	-	-	-
VEGETALES	-	-	-	-	-	-	-	-	-	-	-	-	-
Alga	-	-	-	-	-	-	-	-	-	-	-	-	-

Fuente : Empresas Pesqueras - Capitanías de Puerto - IMARPE
Procesamiento : Oficina de Estadística del IMARPE.

CONTINÚA...

RMP-SVD-ECHP-OCA/enero 2001.

INSTITUTO DEL MAR DEL PERÚ
IMARPE

OFICINA DE ESTADÍSTICA
OE

CUADRO 5.4 (Continuación)
DESEMBARQUES (t) DE LA PESQUERÍA MARINA PERUANA POR ESPECIES SEGÚN LUGARES DURANTE 1967

ESPECIES	TOTAL	Ite-Meca- Vila Vila	Los Palos	Playa Llostay	La Yara- da	Otros	FLOPES- CA	BARCOS AR.FAC	BARCOS CAL.POTE.
TOTAL	10034108	-	-	-	-	1358	-	-	-
PECES	10026850	-	-	-	-	1337	-	-	-
Aguja	24	-	-	-	-	-	-	-	-
Anchoveta	9824624	-	-	-	-	-	-	-	-
Angelote	790	-	-	-	-	-	-	-	-
Atún	3360	-	-	-	-	-	-	-	-
Ayanque	5327	-	-	-	-	-	-	-	-
Bagre	26	-	-	-	-	-	-	-	-
Barrilete	13778	-	-	-	-	-	-	-	-
Bereche	5	-	-	-	-	-	-	-	-
Bonito	63574	-	-	-	-	161	-	-	-
Caballa	13432	-	-	-	-	-	-	-	-
Cabinza	487	-	-	-	-	121	-	-	-
Cabrilla	4940	-	-	-	-	45	-	-	-
Cazón	144	-	-	-	-	4	-	-	-
Coco(Suco)	2806	-	-	-	-	1	-	-	-
Cojinoba	5556	-	-	-	-	236	-	-	-
Congrio	530	-	-	-	-	-	-	-	-
Corvina dorada	-	-	-	-	-	-	-	-	-
Corvina	2463	-	-	-	-	419	-	-	-
Chita	99	-	-	-	-	28	-	-	-
Espejo	292	-	-	-	-	-	-	-	-
Fortuno	3	-	-	-	-	-	-	-	-
Guitarra	1948	-	-	-	-	-	-	-	-
Jurel	3071	-	-	-	-	14	-	-	-
Lenguado	1384	-	-	-	-	17	-	-	-
Lengüeta	-	-	-	-	-	-	-	-	-
Lisa	509	-	-	-	-	2	-	-	-
Lorna	4351	-	-	-	-	73	-	-	-
Machete	18416	-	-	-	-	-	-	-	-
Merluza	19621	-	-	-	-	-	-	-	-
Mero	1263	-	-	-	-	-	-	-	-
Mojarrilla	35	-	-	-	-	-	-	-	-
Ojo de uva	48	-	-	-	-	-	-	-	-
Pámpano	482	-	-	-	-	-	-	-	-
Peje blanco	1648	-	-	-	-	-	-	-	-
Pejerrey	2047	-	-	-	-	47	-	-	-
Perico	-	-	-	-	-	-	-	-	-
Pez espada	1273	-	-	-	-	-	-	-	-
Pez volador	-	-	-	-	-	-	-	-	-
Pintadilla	160	-	-	-	-	35	-	-	-
Raya águila	-	-	-	-	-	-	-	-	-
Raya	4893	-	-	-	-	7	-	-	-
Robalo	487	-	-	-	-	-	-	-	-
Sardina	2138	-	-	-	-	-	-	-	-
Sierra	442	-	-	-	-	-	-	-	-
Tiburón	-	-	-	-	-	-	-	-	-
Toilo	11879	-	-	-	-	126	-	-	-
Trambollo	39	-	-	-	-	1	-	-	-
Vocador	-	-	-	-	-	-	-	-	-
Otros	8456	-	-	-	-	-	-	-	-
MARISCOS	7213	-	-	-	-	21	-	-	-
CRUSTÁCEOS	548	-	-	-	-	-	-	-	-
Cangrejo	209	-	-	-	-	-	-	-	-
Langosta	5	-	-	-	-	-	-	-	-
Langostino	308	-	-	-	-	-	-	-	-
Otros	26	-	-	-	-	-	-	-	-
MOLUSCOS	6664	-	-	-	-	21	-	-	-
Abalón	-	-	-	-	-	-	-	-	-
Almeja	6	-	-	-	-	-	-	-	-
Calamar	83	-	-	-	-	-	-	-	-
Caracol	258	-	-	-	-	-	-	-	-
Chanque	21	-	-	-	-	-	-	-	-
Choro	5528	-	-	-	-	-	-	-	-
Concha abanico	-	-	-	-	-	-	-	-	-
Concha negra	103	-	-	-	-	-	-	-	-
Concha rayada	-	-	-	-	-	-	-	-	-
Conchas	260	-	-	-	-	-	-	-	-
Lapa	4	-	-	-	-	1	-	-	-
Macha	30	-	-	-	-	16	-	-	-
Mejillón	-	-	-	-	-	-	-	-	-
Pota	340	-	-	-	-	4	-	-	-
Pulpo	9	-	-	-	-	0	-	-	-
Otros	22	-	-	-	-	-	-	-	-
EQUINODERMOS	1	-	-	-	-	-	-	-	-
Erizo	1	-	-	-	-	-	-	-	-
QUELONIOS	14	-	-	-	-	-	-	-	-
Tortuga	14	-	-	-	-	-	-	-	-
MAMÍFEROS	31	-	-	-	-	-	-	-	-
Tonino	31	-	-	-	-	-	-	-	-
VEGETALES	-	-	-	-	-	-	-	-	-
Alga	-	-	-	-	-	-	-	-	-

Fuente : Empresas Pesqueras - Capitanías de Puerto - IMARPE
Procesamiento : Oficina de Estadística del IMARPE.

RMP-SVD-ECHP-OCA/enero 2001.

INSTITUTO DEL MAR DEL PERÚ
IMARPEOFICINA DE ESTADÍSTICA
OECUADRO 5.5
DESEMBARQUES (t) DE LA PESQUERÍA MARINA PERUANA POR ESPECIES SEGÚN LUGARES DURANTE 1968

ESPECIES	TOTAL	El Alga- robo	Puerto Pizarro	Bocana	Caleta Cruz	Caleta Grau	Zorritos	Bocapán	Acapulco	Punta Mero	Punta Cancas	Punta Negra	Máncora
TOTAL	10440402	-	-	-	852	-	2306	-	-	-	-	-	230
PECES	10433460	-	-	-	554	-	2306	-	-	-	-	-	230
Aguja	8	-	-	-	-	-	-	-	-	-	-	-	-
Anchoveta	10262661	-	-	-	-	-	-	-	-	-	-	-	-
Angelote	846	-	-	-	-	-	-	-	-	-	-	-	-
Atún	3448	-	-	-	-	-	-	-	-	-	-	-	-
Ayanque	2079	-	-	-	-	-	-	-	-	-	-	-	-
Bagre	33	-	-	-	-	-	-	-	-	-	-	-	-
Barrilete	6528	-	-	-	-	-	-	-	-	-	-	-	-
Bereche	10	-	-	-	-	-	-	-	-	-	-	-	-
Bonito	54274	-	-	-	-	-	5	-	-	-	-	-	5
Caballa	7187	-	-	-	-	-	-	-	-	-	-	-	-
Cabinza	550	-	-	-	-	-	-	-	-	-	-	-	-
Cabrilla	4865	-	-	-	-	-	324	-	-	-	-	-	7
Cazón	182	-	-	-	-	-	-	-	-	-	-	-	-
Coco(Suco)	4086	-	-	-	1	-	-	-	-	-	-	-	8
Cojinoba	6029	-	-	-	-	-	350	-	-	-	-	-	-
Congrio	837	-	-	-	3	-	-	-	-	-	-	-	-
Corvina dorada	-	-	-	-	-	-	-	-	-	-	-	-	-
Corvina	1660	-	-	-	5	-	33	-	-	-	-	-	0
Chita	66	-	-	-	0	-	-	-	-	-	-	-	-
Espejo	1461	-	-	-	-	-	-	-	-	-	-	-	7
Fortuno	23	-	-	-	-	-	-	-	-	-	-	-	-
Guitarra	2528	-	-	-	-	-	-	-	-	-	-	-	-
Jurel	2790	-	-	-	-	-	-	-	-	-	-	-	-
Lenguado	986	-	-	-	14	-	-	-	-	-	-	-	1
Lengüeta	-	-	-	-	-	-	-	-	-	-	-	-	-
Lisa	740	-	-	-	-	-	-	-	-	-	-	-	2
Lorna	4330	-	-	-	-	-	-	-	-	-	-	-	-
Machete	11880	-	-	-	-	-	-	-	-	-	-	-	-
Merluza	17867	-	-	-	322	-	-	-	-	-	-	-	-
Mero	644	-	-	-	11	-	416	-	-	-	-	-	-
Mojarrilla	34	-	-	-	-	-	-	-	-	-	-	-	-
Ojo de uva	75	-	-	-	-	-	-	-	-	-	-	-	-
Pámpano	424	-	-	-	2	-	-	-	-	-	-	-	1
Peje blanco	1601	-	-	-	1	-	475	-	-	-	-	-	5
Pejerrey	1824	-	-	-	-	-	-	-	-	-	-	-	-
Perico	-	-	-	-	-	-	-	-	-	-	-	-	-
Pez espada	778	-	-	-	147	-	28	-	-	-	-	-	135
Pez volador	-	-	-	-	-	-	-	-	-	-	-	-	-
Pintadilla	105	-	-	-	-	-	-	-	-	-	-	-	-
Raya águila	-	-	-	-	-	-	-	-	-	-	-	-	-
Raya	5936	-	-	-	-	-	-	-	-	-	-	-	-
Robalo	286	-	-	-	-	-	-	-	-	-	-	-	-
Sardina	1846	-	-	-	-	-	-	-	-	-	-	-	-
Sierra	710	-	-	-	1	-	53	-	-	-	-	-	9
Tiburón	-	-	-	-	-	-	-	-	-	-	-	-	-
Tollo	15301	-	-	-	30	-	618	-	-	-	-	-	33
Trambollo	155	-	-	-	-	-	-	-	-	-	-	-	-
Vocador	-	-	-	-	-	-	-	-	-	-	-	-	-
Otros	5787	-	-	-	17	-	4	-	-	-	-	-	17
MARISCOS	6908	-	-	-	298	-	-	-	-	-	-	-	-
CRUSTÁCEOS	570	-	-	-	283	-	-	-	-	-	-	-	-
Cangrejo	286	-	-	-	-	-	-	-	-	-	-	-	-
Langosta	12	-	-	-	12	-	-	-	-	-	-	-	-
Langostino	271	-	-	-	271	-	-	-	-	-	-	-	-
Otros	1	-	-	-	0	-	-	-	-	-	-	-	-
MOLUSCOS	6335	-	-	-	15	-	-	-	-	-	-	-	-
Abalón	-	-	-	-	-	-	-	-	-	-	-	-	-
Almeja	33	-	-	-	-	-	-	-	-	-	-	-	-
Calamar	78	-	-	-	15	-	-	-	-	-	-	-	-
Caracol	100	-	-	-	-	-	-	-	-	-	-	-	-
Chanque	15	-	-	-	-	-	-	-	-	-	-	-	-
Choro	5303	-	-	-	-	-	-	-	-	-	-	-	-
Concha abanico	-	-	-	-	-	-	-	-	-	-	-	-	-
Concha negra	-	-	-	-	-	-	-	-	-	-	-	-	-
Concha rayada	-	-	-	-	-	-	-	-	-	-	-	-	-
Conchas	392	-	-	-	-	-	-	-	-	-	-	-	-
Lapa	7	-	-	-	-	-	-	-	-	-	-	-	-
Macha	76	-	-	-	-	-	-	-	-	-	-	-	-
Mejillón	-	-	-	-	-	-	-	-	-	-	-	-	-
Pota	311	-	-	-	-	-	-	-	-	-	-	-	-
Pulpo	1	-	-	-	-	-	-	-	-	-	-	-	-
Otros	19	-	-	-	-	-	-	-	-	-	-	-	-
EQUINODERMOS	3	-	-	-	-	-	-	-	-	-	-	-	-
Erizo	3	-	-	-	-	-	-	-	-	-	-	-	-
QUELONIOS	3	-	-	-	-	-	-	-	-	-	-	-	-
Tortuga	3	-	-	-	-	-	-	-	-	-	-	-	-
MAMÍFEROS	31	-	-	-	-	-	-	-	-	-	-	-	-
Tonino	31	-	-	-	-	-	-	-	-	-	-	-	-
VEGETALES	-	-	-	-	-	-	-	-	-	-	-	-	-
Alga	-	-	-	-	-	-	-	-	-	-	-	-	-

Fuente : Empresas Pesqueras - Capitanías de Puerto - IMARPE
Procesamiento : Oficina de Estadística del IMARPE.

CONTINÚA...

RMP-SVD-ECHP-OCA/enero 2001.

INSTITUTO DEL MAR DEL PERÚ
IMARPEOFICINA DE ESTADÍSTICA
OECUADRO 5.5 (Continuación)
DESEMBARQUES (t) DE LA PESQUERÍA MARINA PERUANA POR ESPECIES SEGÚN LUGARES DURANTE 1968

ESPECIES	TOTAL	Los Órganos	El Ñuro	Cabo Blanco	Lobitos	Talara	Negritos	Paita	Parachique	San José	Pimentel	Santa Rosa	Pacasmayo
TOTAL	10440402	-	-	230	155	1212	22	38042	37318	11179	2857	4872	2400
PECES	10433460	-	-	230	155	1212	22	38013	36961	11177	2857	4871	2400
Aguja	8	-	-	-	-	-	-	4	-	-	-	-	-
Anchoveta	10262661	-	-	-	-	-	-	-	-	-	-	-	-
Angelote	846	-	-	-	-	-	-	435	1	347	-	61	-
Atún	3448	-	-	-	-	-	-	356	-	-	-	-	-
Ayanque	2079	-	-	1	4	102	-	1029	260	139	359	90	0
Bagre	33	-	-	-	-	-	-	31	-	-	-	-	-
Barrilete	6528	-	-	-	-	-	-	944	7	-	-	1	-
Bereche	10	-	-	-	-	-	-	10	-	-	-	-	-
Bonito	54274	-	-	1	19	35	-	1971	13981	3678	95	2176	1317
Caballa	7187	-	-	3	-	-	-	450	4393	290	960	144	15
Cabinza	550	-	-	0	-	-	-	7	5	-	-	-	-
Cabrilla	4865	-	-	45	51	76	3	752	3197	101	-	89	1
Cazón	182	-	-	-	-	-	-	15	-	-	-	-	-
Coco(Suco)	4086	-	-	-	-	13	5	1594	284	513	1	430	578
Cojinoba	6029	-	-	0	1	63	-	137	1022	352	189	28	160
Congrio	837	-	-	0	0	46	-	576	179	0	-	5	0
Corvina dorada	-	-	-	-	-	-	-	-	-	-	-	-	-
Corvina	1660	-	-	14	1	29	-	85	2	-	-	-	-
Chita	66	-	-	0	-	-	-	2	2	16	-	-	-
Espejo	1461	-	-	1	3	-	-	1425	20	2	-	-	-
Fortuno	23	-	-	7	-	-	-	15	-	-	-	-	-
Guitarra	2528	-	-	0	-	-	-	388	1525	371	-	220	-
Jurel	2790	-	-	10	-	-	-	13	24	287	4	12	19
Lenguado	986	-	-	2	-	72	-	394	317	115	0	11	0
Lengüeta	-	-	-	-	-	-	-	-	-	-	-	-	-
Lisa	740	-	-	2	-	-	-	271	135	161	-	2	0
Loma	4330	-	-	-	-	-	-	92	36	510	-	43	112
Machete	11880	-	-	-	-	-	-	8	-	23	6	-	-
Merluza	17867	-	-	-	-	12	-	17196	27	7	0	9	133
Mero	644	-	-	21	8	53	3	131	0	-	-	-	-
Mojarrilla	34	-	-	-	-	-	-	0	-	-	-	-	-
Ojo de uva	75	-	-	23	18	27	-	6	-	-	-	-	-
Pámpano	424	-	-	-	-	-	-	71	132	182	-	25	2
Peje blanco	1601	-	-	23	27	107	-	276	677	-	-	-	-
Pejerrey	1824	-	-	1	-	-	-	-	-	-	-	0	-
Perico	-	-	-	-	-	-	-	-	-	-	-	-	-
Pez espada	778	-	-	19	3	393	-	53	-	-	-	-	-
Pez volador	-	-	-	-	-	-	-	-	-	-	-	-	-
Pintadilla	105	-	-	-	-	-	-	-	-	-	-	-	-
Raya águila	-	-	-	-	-	-	-	-	-	-	-	-	-
Raya	5936	-	-	6	-	-	-	149	3742	1231	-	350	10
Robalo	286	-	-	-	-	-	-	6	65	154	-	15	-
Sardina	1846	-	-	-	-	-	-	126	250	24	1240	72	-
Sierra	710	-	-	10	7	44	4	318	43	165	-	4	1
Tiburón	-	-	-	-	-	-	-	-	-	-	-	-	-
Tollo	15301	-	-	12	12	140	7	3290	6625	2329	3	935	52
Trambollo	155	-	-	2	-	-	-	0	-	138	-	-	-
Vocador	-	-	-	-	-	-	-	-	-	-	-	-	-
Otros	5787	-	-	27	1	-	-	5387	10	42	-	149	-
MARISCOS	6908	-	-	-	-	-	-	29	357	2	-	1	-
CRUSTÁCEOS	570	-	-	-	-	-	-	-	-	-	-	-	-
Cangrejo	286	-	-	-	-	-	-	-	-	-	-	-	-
Langosta	12	-	-	-	-	-	-	-	-	-	-	-	-
Langostino	271	-	-	-	-	-	-	-	-	-	-	-	-
Otros	1	-	-	-	-	-	-	-	-	-	-	-	-
MOLUSCOS	6335	-	-	-	-	-	-	29	357	2	-	1	-
Abalón	-	-	-	-	-	-	-	-	-	-	-	-	-
Almeja	33	-	-	-	-	-	-	-	-	-	-	-	-
Calamar	78	-	-	-	-	-	-	15	3	-	-	1	-
Caracol	100	-	-	-	-	-	-	-	1	-	-	-	-
Chanque	15	-	-	-	-	-	-	-	-	-	-	-	-
Choro	5303	-	-	-	-	-	-	14	2	-	-	-	-
Concha abanico	-	-	-	-	-	-	-	-	-	-	-	-	-
Concha negra	-	-	-	-	-	-	-	-	-	-	-	-	-
Concha rayada	-	-	-	-	-	-	-	-	-	-	-	-	-
Conchas	392	-	-	-	-	-	-	-	348	-	-	-	-
Lapa	7	-	-	-	-	-	-	-	-	-	-	-	-
Macha	76	-	-	-	-	-	-	-	1	-	-	-	-
Mejillón	-	-	-	-	-	-	-	-	-	-	-	-	-
Pota	311	-	-	-	-	-	-	0	2	2	-	0	-
Pulpo	1	-	-	-	-	-	-	-	-	-	-	-	-
Otros	19	-	-	-	-	-	-	-	-	-	-	-	-
EQUINODERMOS	3	-	-	-	-	-	-	-	-	-	-	-	-
Erizo	3	-	-	-	-	-	-	-	-	-	-	-	-
QUELONIOS	3	-	-	-	-	-	-	-	-	-	-	-	-
Tortuga	3	-	-	-	-	-	-	-	-	-	-	-	-
MAMÍFEROS	31	-	-	-	-	-	-	0	-	-	-	-	-
Tonino	31	-	-	-	-	-	-	0	-	-	-	-	-
VEGETALES	-	-	-	-	-	-	-	-	-	-	-	-	-
Alga	-	-	-	-	-	-	-	-	-	-	-	-	-

Fuente: Empresas Pesqueras - Capitanías de Puerto - IMARPE
Procesamiento: Oficina de Estadística del IMARPE.

CONTINÚA...

RMP-SVD-ECHP-OCA/enero 2001.

INSTITUTO DEL MAR DEL PERÚ
IMARPEOFICINA DE ESTADÍSTICA
OECUADRO 5.5 (Continuación)
DESEMBARQUES (t) DE LA PESQUERÍA MARINA PERUANA POR ESPECIES SEGÚN LUGARES DURANTE 1968

ESPECIES	TOTAL	Chicama	Huancha-co	Huancha-quito	Salave-rry	Caleta Mori	Coishco	Chimbote	Samanco	Casma	Culebras	Huarmey	Puerto Chico
TOTAL	10440402	213248	-	-	5490	-	-	3699372	149247	314412	-	319921	52
PECES	10433460	213248	-	-	5488	-	-	3699041	149247	314412	-	319918	52
Aguja	8	-	-	-	-	-	-	4	-	-	-	-	-
Anchoveta	10262661	213179	-	-	-	-	-	3674651	149246	314378	-	318166	-
Angelote	846	-	-	-	-	-	-	1	-	-	-	-	-
Atún	3448	-	-	-	-	-	-	3092	-	-	-	-	-
Ayanque	2079	-	-	-	32	-	-	31	-	-	-	-	-
Bagre	33	-	-	-	-	-	-	-	-	-	-	-	-
Barriete	6528	-	-	-	-	-	-	5575	-	-	-	-	-
Bereche	10	-	-	-	-	-	-	-	-	-	-	-	-
Bonito	54274	3	-	-	3642	-	-	11144	-	10	-	1011	-
Caballa	7187	-	-	-	17	-	-	193	-	-	-	17	-
Cabinza	550	-	-	-	6	-	-	118	-	0	-	31	-
Cabrilla	4865	0	-	-	110	-	-	23	-	-	-	13	-
Cazón	182	-	-	-	-	-	-	-	-	-	-	-	-
Coço(Suco)	4086	48	-	-	505	-	-	72	-	-	-	-	-
Cojinoba	6029	1	-	-	181	-	-	912	1	12	-	318	-
Congrio	837	-	-	-	7	-	-	7	-	-	-	1	-
Corvina dorada	-	-	-	-	-	-	-	-	-	-	-	-	-
Corvina	1660	-	-	-	0	-	-	31	-	2	-	24	1
Chita	66	-	-	-	3	-	-	18	-	-	-	0	-
Espejo	1461	-	-	-	1	-	-	0	-	-	-	-	-
Fortino	23	-	-	-	-	-	-	-	-	-	-	-	-
Guitarra	2528	-	-	-	10	-	-	12	-	-	-	-	-
Jurel	2790	-	-	-	107	-	-	268	-	6	-	92	-
Lenguado	986	-	-	-	3	-	-	18	-	-	-	11	-
Lengüeta	-	-	-	-	-	-	-	-	-	-	-	-	-
Lisa	740	-	-	-	2	-	-	19	-	-	-	2	-
Loma	4330	1	-	-	346	-	-	172	-	2	-	189	42
Machete	11880	-	-	-	2	-	-	2420	-	-	-	13	2
Merluza	17867	3	-	-	151	-	-	7	-	-	-	-	-
Mero	644	-	-	-	-	-	-	1	-	-	-	-	-
Mojamilla	34	-	-	-	6	-	-	26	-	-	-	-	-
Ojo de uva	75	-	-	-	-	-	-	1	-	-	-	-	-
Pámpano	424	-	-	-	0	-	-	6	-	-	-	-	-
Peje blanco	1601	-	-	-	2	-	-	1	-	-	-	-	-
Pejerrey	1824	5	-	-	-	-	-	88	-	2	-	14	4
Perico	-	-	-	-	-	-	-	-	-	-	-	-	-
Pez espada	778	-	-	-	-	-	-	-	-	-	-	-	-
Pez volador	-	-	-	-	-	-	-	-	-	-	-	-	-
Pintadilla	105	-	-	-	-	-	-	8	-	-	-	6	2
Raya águila	-	-	-	-	-	-	-	-	-	-	-	-	-
Raya	5936	5	-	-	24	-	-	30	-	-	-	1	-
Robalo	286	1	-	-	-	-	-	34	-	-	-	-	-
Sardina	1846	-	-	-	-	-	-	4	-	-	-	-	-
Sierra	710	-	-	-	19	-	-	5	-	-	-	-	-
Tiburón	-	-	-	-	-	-	-	-	-	-	-	-	-
Tollo	15301	2	-	-	280	-	-	33	-	-	-	4	1
Trambollo	155	-	-	-	-	-	-	1	-	-	-	3	-
Vocador	-	-	-	-	-	-	-	-	-	-	-	-	-
Otros	5787	-	-	-	32	-	-	15	-	-	-	2	-
MARISCOS	6908	-	-	-	2	-	-	317	0	-	-	3	-
CRUSTÁCEOS	570	-	-	-	-	-	-	74	-	-	-	-	-
Cangrejo	286	-	-	-	-	-	-	73	-	-	-	-	-
Langosta	12	-	-	-	-	-	-	-	-	-	-	-	-
Langostino	271	-	-	-	-	-	-	-	-	-	-	-	-
Otros	1	-	-	-	-	-	-	1	-	-	-	-	-
MOLUSCOS	6335	-	-	-	2	-	-	243	0	-	-	3	-
Abalón	-	-	-	-	-	-	-	-	-	-	-	-	-
Almeja	33	-	-	-	-	-	-	-	-	-	-	-	-
Calamar	78	-	-	-	2	-	-	24	-	-	-	-	-
Caracol	100	-	-	-	-	-	-	-	-	-	-	-	-
Chanque	15	-	-	-	-	-	-	6	-	-	-	-	-
Choro	5303	-	-	-	-	-	-	177	-	-	-	1	-
Concha abanico	-	-	-	-	-	-	-	-	-	-	-	-	-
Concha negra	-	-	-	-	-	-	-	-	-	-	-	-	-
Concha rayada	-	-	-	-	0	-	-	-	-	-	-	-	-
Conchas	392	-	-	-	-	-	-	1	-	-	-	-	-
Lapa	7	-	-	-	-	-	-	-	-	-	-	0	-
Macha	76	-	-	-	-	-	-	-	-	-	-	-	-
Mejillón	-	-	-	-	-	-	-	-	-	-	-	-	-
Pota	311	-	-	-	-	-	-	22	-	-	-	2	-
Pulpo	1	-	-	-	-	-	-	-	-	-	-	-	-
Otros	19	-	-	-	-	-	-	13	-	-	-	0	-
EQUINODERMOS	3	-	-	-	-	-	-	-	-	-	-	-	-
Erizo	3	-	-	-	-	-	-	-	-	-	-	-	-
QUELONICOS	3	-	-	-	-	-	-	3	-	-	-	-	-
Tortuga	3	-	-	-	-	-	-	3	-	-	-	-	-
MAMÍFEROS	31	-	-	-	-	-	-	11	-	-	-	0	-
Tonino	31	-	-	-	-	-	-	11	-	-	-	0	-
VEGETALES	-	-	-	-	-	-	-	-	-	-	-	-	-
Alga	-	-	-	-	-	-	-	-	-	-	-	-	-

Fuente : Empresas Pesqueras - Capitanías de Puerto - IMARPE
Procesamiento : Oficina de Estadística del IMARPE.

CONTINÚA...

RMP-SVD-ECHP-OCA/enero 2001.

INSTITUTO DEL MAR DEL PERÚ
IMARPE

OFICINA DE ESTADÍSTICA
OE

CUADRO 5.5 (Continuación)
DESEMBARQUES (t) DE LA PESQUERÍA MARINA PERUANA POR ESPECIES SEGÚN LUGARES DURANTE 1968

ESPECIES	TOTAL	Supe	Caleta Vidal	Végueta	Carquín	Huacho	Chancay	Ancón	Callao	TPZ Callao	Chorrillos	Pucallana
TOTAL	10440402	687059	-	171455	-	357752	321795	1011	1006338	-	1074	77557
PECES	10433460	687050	-	171455	-	357654	321788	972	1005341	-	999	77322
Aguja	8	-	-	-	-	-	-	-	-	-	-	-
Anchoveta	10262661	685242	-	171452	-	355085	320914	-	986368	-	-	75609
Angelote	846	-	-	-	-	-	-	-	-	-	-	-
Atún	3448	-	-	-	-	-	-	-	-	-	-	-
Ayanque	2079	-	-	-	-	1	1	-	26	-	0	-
Bagre	33	-	-	-	-	-	-	-	0	-	-	-
Barrilete	6528	-	-	-	-	-	-	-	-	-	-	-
Bereche	10	-	-	-	-	-	-	-	-	-	-	-
Bonito	54274	910	-	-	-	264	165	114	6974	-	289	1014
Caballa	7187	-	-	-	-	1	1	1	393	-	1	1
Cabinza	550	4	-	-	-	11	-	35	276	-	3	1
Cabrilla	4865	-	-	-	-	-	-	1	23	-	-	1
Cazón	182	-	-	-	-	1	-	163	-	-	-	-
Coco(Suco)	4086	-	-	-	-	2	0	2	24	-	-	-
Cojinoba	6029	15	-	-	-	164	171	157	280	-	3	50
Congrio	837	-	-	-	-	-	-	-	5	-	-	-
Corvina dorada	-	-	-	-	-	-	-	-	-	-	-	-
Corvina	1660	267	-	-	-	110	13	168	35	-	5	1
Chita	66	0	-	-	-	0	1	8	1	-	1	-
Espejo	1461	-	-	-	-	-	-	-	-	-	-	-
Fortuno	23	-	-	-	-	-	-	-	-	-	-	-
Guitarra	2528	0	-	-	-	-	-	-	0	-	-	-
Jurel	2790	249	-	-	-	30	121	64	1076	-	3	47
Lenguado	986	0	-	-	-	0	-	19	2	-	-	0
Lengüeta	-	-	-	-	-	-	-	-	-	-	-	-
Lisa	740	1	-	0	-	38	6	63	13	-	1	1
Loma	4330	169	-	-	-	1075	173	77	657	-	500	15
Machete	11880	22	-	-	-	664	2	3	8579	-	94	2
Merluza	17867	-	-	-	-	-	-	-	-	-	-	-
Mero	644	-	-	-	-	-	-	-	-	-	-	-
Mojarrilla	34	-	-	-	-	-	-	-	2	-	-	-
Ojo de uva	75	-	-	-	-	-	-	-	0	-	-	-
Pámpano	424	-	-	-	-	-	-	-	-	-	-	-
Peje blanco	1601	-	-	-	-	7	-	-	0	-	-	-
Pejerrey	1824	43	-	3	-	152	107	33	273	-	41	542
Perico	-	-	-	-	-	-	-	-	-	-	-	-
Pez espada	778	-	-	-	-	-	-	-	-	-	-	-
Pez volador	-	-	-	-	-	-	-	-	-	-	-	-
Pintadilla	105	-	-	-	-	2	0	16	16	-	52	1
Raya águla	-	-	-	-	-	-	-	-	-	-	-	-
Raya	5936	-	-	-	-	5	2	3	67	-	0	-
Robalo	286	4	-	-	-	3	-	-	0	-	0	-
Sardina	1846	-	-	-	-	-	-	0	123	-	-	-
Sierra	710	-	-	-	-	-	-	-	0	-	-	-
Tiburón	-	-	-	-	-	-	-	-	-	-	-	-
Tollo	15301	122	-	-	-	37	110	43	70	-	5	32
Trambollo	155	-	-	-	-	-	-	2	3	-	-	1
Vocador	-	-	-	-	-	-	-	-	-	-	-	-
Otros	5787	2	-	-	-	2	1	0	55	-	1	4
MARISCOS	6908	9	-	-	-	88	6	37	996	-	75	235
CRUSTÁCEOS	570	-	-	-	-	1	1	1	76	-	68	3
Cangrejo	286	-	-	-	-	1	1	1	76	-	68	3
Langosta	12	-	-	-	-	-	-	-	-	-	-	-
Langostino	271	-	-	-	-	-	-	-	-	-	-	-
Otros	1	-	-	-	-	0	-	-	-	-	-	-
MOLUSCOS	6335	9	-	-	-	87	5	36	920	-	7	232
Abalón	-	-	-	-	-	-	-	-	-	-	-	-
Almeja	33	-	-	-	-	-	-	-	0	-	1	-
Calamar	78	1	-	-	-	3	1	8	3	-	1	-
Caracol	100	-	-	-	-	-	-	0	16	-	1	-
Chanque	15	-	-	-	-	-	-	1	4	-	-	-
Choro	5303	-	-	-	-	35	-	20	763	-	2	180
Concha abanico	-	-	-	-	-	-	-	-	-	-	-	-
Concha negra	-	-	-	-	-	-	-	-	-	-	-	-
Concha rayada	-	-	-	-	-	-	-	-	-	-	-	-
Conchas	392	-	-	-	-	-	-	-	0	-	-	4
Lapa	7	-	-	-	-	-	-	-	6	-	-	-
Mácha	76	-	-	-	-	-	-	-	-	-	-	-
Mejillón	-	-	-	-	-	-	-	-	-	-	-	-
Pota	311	8	-	-	-	49	4	7	128	-	2	47
Pulpo	1	-	-	-	-	-	-	-	0	-	0	-
Otros	19	-	-	-	-	-	-	-	0	-	-	-
EQUINODERMOS	3	-	-	-	-	-	-	-	-	-	-	-
Erizo	3	-	-	-	-	-	-	-	-	-	-	-
QUELONIOS	3	-	-	-	-	-	-	-	-	-	-	-
Tortuga	3	-	-	-	-	-	-	-	-	-	-	-
MAMÍFEROS	31	-	-	-	-	10	1	2	1	-	-	-
Tonino	31	-	-	-	-	10	1	2	1	-	-	-
VEGETALES	-	-	-	-	-	-	-	-	-	-	-	-
Alga	-	-	-	-	-	-	-	-	-	-	-	-

Fuente : Empresas Pesqueras - Capitanías de Puerto - IMARPE
Procesamiento : Oficina de Estadística del IMARPE.

CONTINÚA...

RMP-SVD-ECHP-OCA/enero 2001.

INSTITUTO DEL MAR DEL PERÚ
IMARPE

OFICINA DE ESTADÍSTICA
OE

CUADRO 5.5 (Continuación)
DESEMBARQUES (t) DE LA PESQUERÍA MARINA PERUANA POR ESPECIES SEGÚN LUGARES DURANTE 1968

ESPECIES	TOTAL	Chilca	Cerro Azul	Tambo Mora	Pisco	San Andrés	La Puntilla	El Chaco	El Chaco-Lagunilla	Lagunilla	Laguna Grande	San Juan	Lomas
TOTAL	10440402	121	575	1109165	1083943	-	-	-	-	-	2	1204	509
PECES	10433460	121	567	1109164	1079607	-	-	-	-	-	2	1202	495
Aguja	8	-	-	-	-	-	-	-	-	-	-	-	-
Anchoveta	10262661	-	-	1109057	1077579	-	-	-	-	-	-	-	-
Angelote	846	1	-	-	-	-	-	-	-	-	-	-	-
Atún	3448	-	-	-	-	-	-	-	-	-	-	-	-
Ayanque	2079	-	-	-	1	-	-	-	-	-	-	-	-
Bagre	33	-	-	1	-	-	-	-	-	-	-	-	-
Barrilete	6528	-	-	-	-	-	-	-	-	-	-	-	-
Bereche	10	-	-	-	-	-	-	-	-	-	-	-	-
Bonito	54274	6	392	27	626	-	-	-	-	-	-	781	345
Caballa	7187	-	-	0	41	-	-	-	-	-	-	266	-
Cabinza	550	-	-	-	4	-	-	-	-	-	-	7	1
Cabrilla	4865	1	-	-	17	-	-	-	-	-	-	12	2
Cazón	182	2	-	-	-	-	-	-	-	-	-	-	-
Coco(Suco)	4086	-	-	-	-	-	-	-	-	-	-	-	-
Cojinoba	6029	0	20	58	200	-	-	-	-	-	1	107	64
Congrio	837	-	-	-	-	-	-	-	-	-	-	-	-
Corvina dorada	-	-	-	-	-	-	-	-	-	-	-	-	-
Corvina	1660	96	9	6	174	-	-	-	-	-	1	12	58
Chita	66	5	-	-	-	-	-	-	-	-	-	-	-
Espejo	1461	-	-	-	-	-	-	-	-	-	-	-	-
Fortuno	23	-	-	-	-	-	-	-	-	-	-	-	-
Guilmar	2528	2	-	-	-	-	-	-	-	-	-	-	-
Jurel	2790	-	33	-	4	-	-	-	-	-	0	7	2
Lenguado	986	0	-	-	3	-	-	-	-	-	0	-	0
Lengüeta	-	-	-	-	-	-	-	-	-	-	-	-	-
Lisa	740	-	-	0	14	-	-	-	-	-	-	-	-
Lorna	4330	1	0	-	81	-	-	-	-	-	-	-	0
Machete	11880	-	-	-	-	-	-	-	-	-	-	2	-
Merluza	17867	-	-	-	-	-	-	-	-	-	-	-	-
Mero	644	-	-	-	-	-	-	-	-	-	-	-	-
Mojarrilla	34	-	-	-	-	-	-	-	-	-	-	-	-
Ojo de uva	75	-	-	-	-	-	-	-	-	-	-	-	-
Pámpano	424	-	-	-	-	-	-	-	-	-	-	-	-
Peje blanco	1601	-	-	-	-	-	-	-	-	-	-	-	-
Pejerrey	1824	-	53	1	447	-	-	-	-	-	-	0	-
Perico	-	-	-	-	-	-	-	-	-	-	-	-	-
Pez espada	778	-	-	-	-	-	-	-	-	-	-	-	-
Pez volador	-	-	-	-	-	-	-	-	-	-	-	-	-
Pintadilla	105	-	-	-	1	-	-	-	-	-	-	-	-
Raya águila	-	-	-	-	-	-	-	-	-	-	-	-	-
Raya	5936	3	-	8	298	-	-	-	-	-	-	-	-
Robalo	286	3	1	-	-	-	-	-	-	-	-	-	-
Sardina	1846	-	-	-	-	-	-	-	-	-	-	-	-
Sierra	710	-	-	-	-	-	-	-	-	-	-	-	-
Tiburón	-	-	-	-	-	-	-	-	-	-	-	-	-
Tollo	15301	-	59	6	111	-	-	-	-	-	-	8	23
Trambollo	155	-	-	-	5	-	-	-	-	-	-	-	-
Vocador	-	-	-	-	-	-	-	-	-	-	-	-	-
Otros	5787	1	-	-	1	-	-	-	-	-	-	-	0
MARISCOS	6908	0	8	1	4331	-	-	-	-	-	-	1	14
CRUSTÁCEOS	570	-	-	-	63	-	-	-	-	-	-	-	-
Cangrejo	286	-	-	-	63	-	-	-	-	-	-	-	-
Langosta	12	-	-	-	-	-	-	-	-	-	-	-	-
Langostino	271	-	-	-	-	-	-	-	-	-	-	-	-
Otros	1	-	-	-	-	-	-	-	-	-	-	-	-
MOLUSCOS	6335	0	8	1	4268	-	-	-	-	-	-	1	14
Abalón	-	-	-	-	-	-	-	-	-	-	-	-	-
Almeja	33	-	-	-	30	-	-	-	-	-	-	-	-
Calamar	78	-	-	-	-	-	-	-	-	-	-	-	-
Caracol	100	-	-	-	81	-	-	-	-	-	-	-	-
Chanque	15	0	-	-	3	-	-	-	-	-	-	-	-
Choro	5303	-	-	-	4107	-	-	-	-	-	-	-	-
Concha abanico	-	-	-	-	-	-	-	-	-	-	-	-	-
Concha negra	-	-	-	-	-	-	-	-	-	-	-	-	-
Concha rayada	-	-	-	-	-	-	-	-	-	-	-	-	-
Conchas	392	-	-	-	39	-	-	-	-	-	-	-	-
Lapa	7	-	-	-	-	-	-	-	-	-	-	-	-
Macha	76	-	-	-	1	-	-	-	-	-	-	-	-
Mejillón	-	-	-	-	-	-	-	-	-	-	-	-	-
Pota	311	-	8	1	6	-	-	-	-	-	-	1	14
Pulpo	1	-	-	-	1	-	-	-	-	-	-	-	-
Otros	19	-	-	-	-	-	-	-	-	-	-	-	-
EQUINODERMOS	3	-	-	-	-	-	-	-	-	-	-	-	-
Erizo	3	-	-	-	-	-	-	-	-	-	-	-	-
QUELONIOS	3	-	-	-	-	-	-	-	-	-	-	-	-
Tortuga	3	-	-	-	-	-	-	-	-	-	-	-	-
MAMÍFEROS	31	-	-	-	5	-	-	-	-	-	-	1	-
Tonino	31	-	-	-	5	-	-	-	-	-	-	1	-
VEGETALES	-	-	-	-	-	-	-	-	-	-	-	-	-
Alga	-	-	-	-	-	-	-	-	-	-	-	-	-

Fuente: Empresas Pesqueras - Capitanías de Puerto - IMARPE
Procesamiento: Oficina de Estadística del IMARPE.

CONTINÚA...

RMP-SVD-ECHP-OCA/enero 2001.

INSTITUTO DEL MAR DEL PERÚ
IMARPE

OFICINA DE ESTADÍSTICA
OE

CUADRO 5.5 (Continuación)
DESEMBARQUES (t) DE LA PESQUERÍA MARINA PERUANA POR ESPECIES SEGÚN LUGARES DURANTE 1968

ESPECIES	TOTAL	Chala	Atico	La Plan- chada	Ocoña	Camaná	Quilca	Matarani	Mollen- do	Ilo	Ite	Meca	Vila Vila
TOTAL	10440402	411	128768	242	89	-	375	-	94254	589695	1284	-	-
PECES	10433460	409	128767	242	89	-	375	-	94254	589666	1281	-	-
Aguja	8	-	-	-	-	-	-	-	-	-	-	-	-
Anchoveta	10262661	-	128631	-	-	-	-	-	93961	589143	-	-	-
Angelote	846	-	-	-	-	-	-	-	-	-	-	-	-
Atún	3448	-	-	-	-	-	-	-	-	-	-	-	-
Ayanque	2079	-	-	-	-	-	-	-	-	-	-	-	-
Bagre	33	-	-	-	-	-	-	-	-	-	-	-	-
Barrilete	6528	-	-	-	-	-	-	-	-	-	-	-	-
Bereche	10	-	-	-	-	-	-	-	-	-	-	-	-
Bonito	54274	259	75	138	51	-	227	-	151	386	821	-	-
Caballa	7187	-	-	-	-	-	-	-	-	-	-	-	-
Cabinza	550	0	-	-	-	-	-	-	10	20	-	-	-
Cabrilla	4865	0	-	-	-	-	0	-	-	0	1	-	-
Cazón	182	-	-	-	-	-	-	-	-	-	-	-	-
Coco(Suco)	4086	-	-	-	-	-	-	-	-	-	-	-	-
Cojinoba	6029	102	55	31	25	-	49	-	9	22	266	-	-
Congrio	837	-	-	0	0	-	-	-	8	0	-	-	-
Corvina dorada	-	-	-	-	-	-	-	-	-	-	-	-	-
Corvina	1660	11	4	35	10	-	41	-	43	22	106	0	-
Chita	66	-	-	1	-	-	-	-	-	-	-	-	-
Espejo	1461	-	-	-	-	-	-	-	-	-	-	-	-
Fortuno	23	-	-	-	-	-	-	-	-	-	-	-	-
Guitarra	2528	-	-	-	-	-	-	-	-	-	-	-	-
Jurel	2790	33	2	32	1	-	31	-	58	2	22	-	-
Lenguado	986	-	-	-	-	-	-	-	0	0	-	-	-
Lengüeta	-	-	-	-	-	-	-	-	-	-	-	-	-
Lisa	740	-	-	-	0	-	-	-	2	1	1	-	-
Lorna	4330	0	-	1	-	-	-	-	5	3	-	-	-
Machete	11880	-	-	-	-	-	-	-	-	34	-	-	-
Merluza	17867	-	-	-	-	-	-	-	-	-	-	-	-
Mero	644	-	-	-	-	-	-	-	-	0	-	-	-
Mojarrilla	34	-	-	-	-	-	-	-	-	-	-	-	-
Ojo de uva	75	-	-	-	-	-	-	-	-	0	-	-	-
Pámpano	424	-	-	-	-	-	-	-	-	-	-	-	-
Peje blanco	1601	-	-	-	-	-	-	-	-	-	-	-	-
Pejerrey	1824	-	-	-	-	-	-	-	0	2	-	-	-
Perico	-	-	-	-	-	-	-	-	-	-	-	-	-
Pez espada	778	-	-	-	-	-	-	-	-	-	-	-	-
Pez volador	-	-	-	-	-	-	-	-	-	-	-	-	-
Pintadilla	105	-	-	-	-	-	-	-	-	1	-	-	-
Raya águila	-	-	-	-	-	-	-	-	-	-	-	-	-
Raya	5936	-	-	-	-	-	-	-	-	-	-	-	-
Robalo	286	-	-	-	-	-	-	-	-	7	-	-	-
Sardina	1846	-	-	-	-	-	-	-	-	0	-	-	-
Sierra	710	-	-	-	-	-	-	-	-	-	-	-	-
Tiburón	-	-	-	-	-	-	-	-	-	-	-	-	-
Tollo	15301	4	0	4	2	-	26	-	1	20	64	-	-
Trambollo	155	-	-	-	-	-	-	-	-	-	-	-	-
Vocador	-	-	-	-	-	-	-	-	-	-	-	-	-
Otros	5787	-	-	-	-	-	1	-	6	3	-	-	-
MARISCOS	6908	2	1	0	0	-	-	-	0	29	3	-	-
CRUSTÁCEOS	570	-	-	-	-	-	-	-	-	-	-	-	-
Cangrejo	286	-	-	-	-	-	-	-	-	-	-	-	-
Langosta	12	-	-	-	-	-	-	-	-	-	-	-	-
Langostino	271	-	-	-	-	-	-	-	-	-	-	-	-
Otros	1	-	-	-	-	-	-	-	-	-	-	-	-
MOLUSCOS	6335	2	0	0	0	-	-	-	0	27	3	-	-
Abalón	-	-	-	-	-	-	-	-	-	-	-	-	-
Almeja	33	-	-	-	-	-	-	-	-	2	-	-	-
Calamar	78	-	-	-	-	-	-	-	-	0	-	-	-
Caracol	100	-	-	-	-	-	-	-	-	-	-	-	-
Chanque	15	-	-	-	-	-	-	-	-	-	-	-	-
Choro	5303	-	-	-	-	-	-	-	-	2	-	-	-
Concha abanico	-	-	-	-	-	-	-	-	-	-	-	-	-
Concha negra	-	-	-	-	-	-	-	-	-	-	-	-	-
Concha rayada	-	-	-	-	-	-	-	-	-	-	-	-	-
Conchas	392	-	-	-	-	-	-	-	-	-	-	-	-
Lapa	7	-	0	-	-	-	-	-	-	1	-	-	-
Macha	76	-	-	0	0	-	-	-	0	15	-	-	-
Mejillón	-	-	-	-	-	-	-	-	-	-	-	-	-
Pota	311	2	-	-	-	-	-	-	-	1	3	-	-
Pulpo	1	-	-	-	-	-	-	-	-	-	-	-	-
Otros	19	-	0	-	-	-	-	-	-	6	-	-	-
EQUINODERMOS	3	-	1	-	-	-	-	-	-	2	-	-	-
Erizo	3	-	1	-	-	-	-	-	-	2	-	-	-
QUELONIOS	3	-	-	-	-	-	-	-	-	-	-	-	-
Tortuga	3	-	-	-	-	-	-	-	-	-	-	-	-
MAMÍFEROS	31	-	-	-	-	-	-	-	-	-	-	-	-
Tonino	31	-	-	-	-	-	-	-	-	-	-	-	-
VEGETALES	-	-	-	-	-	-	-	-	-	-	-	-	-
Alga	-	-	-	-	-	-	-	-	-	-	-	-	-

Fuente : Empresas Pesqueras - Capitanías de Puerto - IMARPE
Procesamiento : Oficina de Estadística del IMARPE.

CONTINÚA...

RMP-SVD-ECHP-OCA/enero 2001.

INSTITUTO DEL MAR DEL PERÚ
IMARPEOFICINA DE ESTADÍSTICA
OECUADRO 5.5 (Continuación)
DESEMBARQUES (t) DE LA PESQUERÍA MARINA PERUANA POR ESPECIES SEGÚN LUGARES DURANTE 1968

ESPECIES	TOTAL	Ite-Meca- Vila Vila	Los Palos	Playa Llostay	La Yara- da	Otros	FLOPES- CA	BARCOS ARFAC	BARCOS CAL-POTE.
TOTAL	10440402	-	-	-	-	2307	-	-	-
PECES	10433460	-	-	-	-	2244	-	-	-
Aguja	8	-	-	-	-	-	-	-	-
Anchoveta	10262661	-	-	-	-	-	-	-	-
Angelote	846	-	-	-	-	-	-	-	-
Atún	3448	-	-	-	-	-	-	-	-
Ayanque	2079	-	-	-	-	3	-	-	-
Bagre	33	-	-	-	-	1	-	-	-
Barriete	6528	-	-	-	-	1	-	-	-
Bereche	10	-	-	-	-	-	-	-	-
Bonito	54274	-	-	-	-	1166	-	-	-
Caballa	7187	-	-	-	-	-	-	-	-
Cabinza	550	-	-	-	-	11	-	-	-
Cabrilla	4865	-	-	-	-	15	-	-	-
Cazón	182	-	-	-	-	1	-	-	-
Coco(Suco)	4086	-	-	-	-	6	-	-	-
Cojinoba	6029	-	-	-	-	453	-	-	-
Congrio	837	-	-	-	-	0	-	-	-
Corvina domada	-	-	-	-	-	-	-	-	-
Corvina	1660	-	-	-	-	206	-	-	-
Chita	66	-	-	-	-	8	-	-	-
Espejo	1461	-	-	-	-	2	-	-	-
Fortino	23	-	-	-	-	1	-	-	-
Guitarra	2528	-	-	-	-	-	-	-	-
Jurel	2790	-	-	-	-	131	-	-	-
Lenguado	986	-	-	-	-	4	-	-	-
Lengüeta	-	-	-	-	-	-	-	-	-
Lisa	740	-	-	-	-	3	-	-	-
Loma	4330	-	-	-	-	28	-	-	-
Machete	11880	-	-	-	-	4	-	-	-
Merluza	17867	-	-	-	-	-	-	-	-
Mero	644	-	-	-	-	-	-	-	-
Mojarrilla	34	-	-	-	-	0	-	-	-
Ojo de uva	75	-	-	-	-	-	-	-	-
Pámpano	424	-	-	-	-	3	-	-	-
Peje blanco	1601	-	-	-	-	0	-	-	-
Pejerrey	1824	-	-	-	-	13	-	-	-
Perico	-	-	-	-	-	-	-	-	-
Pez espada	778	-	-	-	-	-	-	-	-
Pez volador	-	-	-	-	-	-	-	-	-
Pintadilla	105	-	-	-	-	0	-	-	-
Raya águila	-	-	-	-	-	-	-	-	-
Raya	5936	-	-	-	-	2	-	-	-
Robalo	286	-	-	-	-	0	-	-	-
Sardina	1846	-	-	-	-	-	-	-	-
Sierra	710	-	-	-	-	27	-	-	-
Tiburón	-	-	-	-	-	-	-	-	-
Tollo	15301	-	-	-	-	148	-	-	-
Trambollo	155	-	-	-	-	0	-	-	-
Vocador	-	-	-	-	-	-	-	-	-
Otros	5787	-	-	-	-	7	-	-	-
MARISCOS	6908	-	-	-	-	63	-	-	-
CRUSTÁCEOS	570	-	-	-	-	-	-	-	-
Cangrejo	286	-	-	-	-	-	-	-	-
Langosia	12	-	-	-	-	-	-	-	-
Langostino	271	-	-	-	-	-	-	-	-
Otros	1	-	-	-	-	-	-	-	-
MOLUSCOS	6335	-	-	-	-	63	-	-	-
Abalón	-	-	-	-	-	-	-	-	-
Almeja	33	-	-	-	-	-	-	-	-
Calamar	78	-	-	-	-	1	-	-	-
Caracol	100	-	-	-	-	-	-	-	-
Chanque	15	-	-	-	-	1	-	-	-
Choro	5303	-	-	-	-	-	-	-	-
Concha abanico	-	-	-	-	-	-	-	-	-
Concha negra	-	-	-	-	-	-	-	-	-
Concha rayada	-	-	-	-	-	-	-	-	-
Conchas	392	-	-	-	-	-	-	-	-
Lapa	7	-	-	-	-	-	-	-	-
Macha	76	-	-	-	-	59	-	-	-
Mejillón	-	-	-	-	-	-	-	-	-
Pota	311	-	-	-	-	2	-	-	-
Pulpo	1	-	-	-	-	-	-	-	-
Otros	19	-	-	-	-	-	-	-	-
EQUINODERMOS	3	-	-	-	-	-	-	-	-
Erizo	3	-	-	-	-	-	-	-	-
QUELONIOS	3	0	-	-	-	-	-	-	-
Tortuga	3	-	-	-	-	-	-	-	-
MAMÍFEROS	31	-	-	-	-	-	-	-	-
Tonino	31	-	-	-	-	-	-	-	-
VEGETALES	-	-	-	-	-	-	-	-	-
Alga	-	-	-	-	-	-	-	-	-

Fuente : Empresas Pesqueras - Capitanías de Puerto - IMARPE
Procesamiento : Oficina de Estadística del IMARPE.

RMP-SVD-ECHP-OCA/enero 2001.

INSTITUTO DEL MAR DEL PERÚ
IMARPE

OFICINA DE ESTADÍSTICA
OE

CUADRO 5.6
DESEMBARQUES (t) DE LA PESQUERÍA MARINA PERUANA POR ESPECIES SEGÚN LUGARES DURANTE 1969

ESPECIES	TOTAL	El Alga- robo	Puerto Pizarro	Bocana	Caleta Cruz	Caleta Grau	Zorritos	Bocapán	Acapulco	Punta Mero	Punta Cancas	Punta Negra	Máncora
TOTAL	9143430	-	-	-	2394	-	3118	-	-	-	-	-	729
PECES	9132196	-	-	-	1714	-	3096	-	-	-	-	-	729
Aguja	5	-	-	-	-	-	-	-	-	-	-	-	-
Anchoveta	8960460	-	-	-	-	-	-	-	-	-	-	-	-
Angelote	528	-	-	-	-	-	-	-	-	-	-	-	-
Atún	4022	-	-	-	-	-	-	-	-	-	-	-	-
Ayanque	2600	-	-	-	60	-	-	-	-	-	-	-	1
Bagre	7	-	-	-	-	-	-	-	-	-	-	-	2
Barrilete	11843	-	-	-	-	-	-	-	-	-	-	-	3
Bereche	473	-	-	-	-	-	-	-	-	-	-	-	-
Bonito	59332	-	-	-	-	-	2	-	-	-	-	-	73
Caballa	7161	-	-	-	-	-	-	-	-	-	-	-	-
Cabinza	683	-	-	-	-	-	-	-	-	-	-	-	2
Cabrilla	6778	-	-	-	-	-	480	-	-	-	-	-	21
Cazón	6	-	-	-	-	-	-	-	-	-	-	-	-
Coco(Suco)	4099	-	-	-	94	-	-	-	-	-	-	-	6
Cojinoba	5810	-	-	-	-	-	380	-	-	-	-	-	-
Congrio	275	-	-	-	-	-	-	-	-	-	-	-	-
Corvina dorada	-	-	-	-	-	-	-	-	-	-	-	-	-
Corvina	1596	-	-	-	54	-	-	-	-	-	-	-	34
Chita	103	-	-	-	-	-	-	-	-	-	-	-	-
Espejo	2307	-	-	-	-	-	1	-	-	-	-	-	8
Fortuno	331	-	-	-	-	-	-	-	-	-	-	-	-
Guitarra	1223	-	-	-	-	-	-	-	-	-	-	-	-
Jurel	4176	-	-	-	-	-	-	-	-	-	-	-	1
Lenguado	620	-	-	-	7	-	-	-	-	-	-	-	1
Lengüeta	-	-	-	-	-	-	-	-	-	-	-	-	-
Lisa	805	-	-	-	-	-	-	-	-	-	-	-	6
Loma	5587	-	-	-	-	-	-	-	-	-	-	-	1
Machete	13018	-	-	-	-	-	-	-	-	-	-	-	5
Merluza	15281	-	-	-	17	-	-	-	-	-	-	-	-
Mero	760	-	-	-	3	-	528	-	-	-	-	-	10
Mojarrilla	111	-	-	-	-	-	-	-	-	-	-	-	-
Ojo de uva	194	-	-	-	52	-	-	-	-	-	-	-	13
Pámpano	362	-	-	-	-	-	-	-	-	-	-	-	24
Peje blanco	1243	-	-	-	-	-	477	-	-	-	-	-	15
Pejerrey	1711	-	-	-	-	-	-	-	-	-	-	-	-
Perico	-	-	-	-	-	-	-	-	-	-	-	-	-
Pez espada	1162	-	-	-	867	-	79	-	-	-	-	-	30
Pez volador	364	-	-	-	38	-	-	-	-	-	-	-	-
Pintadilla	147	-	-	-	-	-	-	-	-	-	-	-	-
Raya águila	-	-	-	-	-	-	-	-	-	-	-	-	-
Raya	3419	-	-	-	-	-	-	-	-	-	-	-	1
Robalo	237	-	-	-	-	-	-	-	-	-	-	-	1
Sardina	1121	-	-	-	-	-	-	-	-	-	-	-	-
Sierra	509	-	-	-	-	-	2	-	-	-	-	-	138
Tiburón	141	-	-	-	-	-	-	-	-	-	-	-	-
Tollo	9499	-	-	-	5	-	1147	-	-	-	-	-	314
Trambollo	63	-	-	-	-	-	-	-	-	-	-	-	-
Vocador	-	-	-	-	-	-	-	-	-	-	-	-	-
Otros	2024	-	-	-	517	-	-	-	-	-	-	-	19
MARISCOS	11185	-	-	-	680	-	22	-	-	-	-	-	-
CRUSTÁCEOS	898	-	-	-	650	-	22	-	-	-	-	-	-
Cangrejo	176	-	-	-	-	-	-	-	-	-	-	-	-
Langosta	28	-	-	-	14	-	14	-	-	-	-	-	-
Langostino	694	-	-	-	636	-	8	-	-	-	-	-	-
Otros	-	-	-	-	-	-	-	-	-	-	-	-	-
MOLUSCOS	10284	-	-	-	30	-	-	-	-	-	-	-	-
Abalón	-	-	-	-	-	-	-	-	-	-	-	-	-
Almeja	263	-	-	-	-	-	-	-	-	-	-	-	-
Calamar	173	-	-	-	30	-	-	-	-	-	-	-	-
Caracol	363	-	-	-	-	-	-	-	-	-	-	-	-
Chanque	38	-	-	-	-	-	-	-	-	-	-	-	-
Choro	8436	-	-	-	-	-	-	-	-	-	-	-	-
Concha abanico	-	-	-	-	-	-	-	-	-	-	-	-	-
Concha negra	-	-	-	-	-	-	-	-	-	-	-	-	-
Concha rayada	-	-	-	-	-	-	-	-	-	-	-	-	-
Conchas	323	-	-	-	-	-	-	-	-	-	-	-	-
Lapa	4	-	-	-	-	-	-	-	-	-	-	-	-
Macha	67	-	-	-	-	-	-	-	-	-	-	-	-
Mejillón	-	-	-	-	-	-	-	-	-	-	-	-	-
Pota	601	-	-	-	-	-	-	-	-	-	-	-	-
Pulpo	4	-	-	-	-	-	-	-	-	-	-	-	-
Otros	12	-	-	-	-	-	-	-	-	-	-	-	-
EQUINODERMOS	3	-	-	-	-	-	-	-	-	-	-	-	-
Erizo	3	-	-	-	-	-	-	-	-	-	-	-	-
QUELONIOS	1	-	-	-	-	-	-	-	-	-	-	-	-
Tortuga	1	-	-	-	-	-	-	-	-	-	-	-	-
MAMÍFEROS	48	-	-	-	-	-	-	-	-	-	-	-	-
Tonino	48	-	-	-	-	-	-	-	-	-	-	-	-
VEGETALES	-	-	-	-	-	-	-	-	-	-	-	-	-
Alga	-	-	-	-	-	-	-	-	-	-	-	-	-

Fuente : Empresas Pesqueras - Capitanías de Puerto - IMARPE
Procesamiento : Oficina de Estadística del IMARPE.

CONTINÚA...

RMP-SVD-ECHP-OCA/enero 2001.

INSTITUTO DEL MAR DEL PERÚ
IMARPEOFICINA DE ESTADÍSTICA
OECUADRO 5.6 (Continuación)
DESEMBARQUES (t) DE LA PESQUERÍA MARINA PERUANA POR ESPECIES SEGÚN LUGARES DURANTE 1969

ESPECIES	TOTAL	Los Órganos	El Niño	Cabo Blanco	Lobitos	Talara	Negritos	Paita	Parachique	San José	Pimentel	Santa Rosa	Pacasmayo
TOTAL	9143430	-	-	1193	154	542	-	36939	27066	8555	2907	2925	2806
PECES	9132196	-	-	1193	154	542	-	36773	26839	8555	2907	2925	2806
Aguja	5	-	-	-	-	-	-	5	-	-	-	-	-
Anchoveta	8960460	-	-	-	-	-	-	-	-	-	-	-	-
Angelote	528	-	-	12	-	-	-	363	1	78	72	-	-
Atún	4022	-	-	-	-	-	-	1540	-	-	-	-	-
Ayanque	2600	-	-	4	1	14	-	1211	918	10	165	107	1
Bagre	7	-	-	-	-	-	-	2	-	-	-	-	-
Barrilete	11843	-	-	4	-	-	-	4039	6	-	-	1	-
Bereche	473	-	-	-	-	-	-	473	-	-	-	-	-
Bonito	59332	-	-	61	-	21	-	1485	11684	3349	638	1242	1876
Caballa	7161	-	-	47	-	-	-	609	4262	68	1093	268	-
Cabinza	683	-	-	-	-	-	-	2	20	2	-	30	-
Cabrilla	6778	-	-	75	99	103	-	797	3984	71	165	475	-
Cazón	6	-	-	-	-	-	-	5	-	-	-	-	-
Coco(Suco)	4099	-	-	-	-	-	-	1785	898	430	-	120	330
Cojinoba	5810	-	-	37	3	-	-	168	164	-	-	1	30
Congrio	275	-	-	14	-	-	-	197	46	-	-	1	1
Corvina dorada	-	-	-	-	-	-	-	-	-	-	-	-	-
Corvina	1596	-	-	15	2	5	-	167	20	1	-	-	-
Chita	103	-	-	-	-	-	-	1	-	20	-	1	-
Espejo	2307	-	-	77	-	-	-	2210	3	1	-	4	3
Fortuno	331	-	-	329	-	-	-	2	-	-	-	-	-
Guitarra	1223	-	-	8	-	-	-	539	533	114	10	-	-
Jurel	4176	-	-	14	-	-	-	162	101	13	-	39	41
Lenguado	620	-	-	-	-	40	-	277	175	13	5	1	-
Lengüeta	-	-	-	-	-	-	-	-	-	-	-	-	-
Lisa	805	-	-	2	-	-	-	516	40	71	22	6	1
Lorna	5587	-	-	-	-	-	-	29	6	1318	261	109	7
Machete	13018	-	-	-	-	-	-	5	-	-	-	-	-
Meriúza	15281	-	-	3	-	-	-	15004	5	-	-	2	172
Mero	760	-	-	30	6	5	-	114	64	-	-	-	-
Mojarrilla	111	-	-	-	-	-	-	-	-	-	-	-	-
Ojo de uva	194	-	-	41	10	62	-	15	-	-	-	-	-
Pámpano	362	-	-	7	-	-	-	136	65	127	-	0	0
Peje blanco	1243	-	-	51	18	47	-	217	298	-	119	-	-
Pejerrey	1711	-	-	-	-	-	-	-	-	-	-	-	-
Perico	-	-	-	-	-	-	-	-	-	-	-	-	-
Pez espada	1162	-	-	44	2	-	-	139	-	-	-	-	-
Pez volador	364	-	-	-	-	-	-	326	-	-	-	-	-
Pintadilla	147	-	-	-	-	-	-	-	-	-	-	-	-
Raya águila	-	-	-	-	-	-	-	-	-	-	-	-	-
Raya	3419	-	-	23	-	-	-	116	2207	633	-	-	10
Robalo	237	-	-	-	-	-	-	2	136	16	-	-	-
Sardina	1121	-	-	-	-	-	-	161	-	-	325	402	-
Sierra	509	-	-	68	1	15	-	179	54	38	9	5	-
Tiburón	141	-	-	-	-	-	-	141	-	-	-	-	-
Tollo	9499	-	-	64	6	157	-	2612	1143	2167	23	70	334
Trambollo	63	-	-	-	-	-	-	-	-	-	-	-	-
Vocador	-	-	-	-	-	-	-	-	-	-	-	-	-
Otros	2024	-	-	163	6	73	-	1022	6	15	-	41	-
MARISCOS	11185	-	-	-	-	-	-	166	227	-	-	-	-
CRUSTÁCEOS	898	-	-	-	-	-	-	49	-	-	-	-	-
Cangrejo	176	-	-	-	-	-	-	-	-	-	-	-	-
Langosta	28	-	-	-	-	-	-	-	-	-	-	-	-
Langostino	694	-	-	-	-	-	-	49	-	-	-	-	-
Otros	-	-	-	-	-	-	-	-	-	-	-	-	-
MOLUSCOS	10284	-	-	-	-	-	-	117	227	-	-	-	-
Abalón	-	-	-	-	-	-	-	-	-	-	-	-	-
Almeja	263	-	-	-	-	-	-	-	-	-	-	-	-
Calamar	173	-	-	-	-	-	-	115	11	-	-	-	-
Caracol	363	-	-	-	-	-	-	-	11	-	-	-	-
Chanque	38	-	-	-	-	-	-	-	-	-	-	-	-
Choro	8436	-	-	-	-	-	-	-	-	-	-	-	-
Concha abanico	-	-	-	-	-	-	-	-	-	-	-	-	-
Concha negra	-	-	-	-	-	-	-	-	-	-	-	-	-
Concha rayada	-	-	-	-	-	-	-	-	-	-	-	-	-
Conchas	323	-	-	-	-	-	-	-	205	-	-	-	-
Lapa	4	-	-	-	-	-	-	-	-	-	-	-	-
Macha	67	-	-	-	-	-	-	-	-	-	-	-	-
Mejillón	-	-	-	-	-	-	-	-	-	-	-	-	-
Pota	601	-	-	-	-	-	-	2	-	-	-	-	-
Pulpo	4	-	-	-	-	-	-	-	-	-	-	-	-
Otros	12	-	-	-	-	-	-	-	-	-	-	-	-
EQUINODERMOS	3	-	-	-	-	-	-	-	-	-	-	-	-
Erizo	3	-	-	-	-	-	-	-	-	-	-	-	-
QUELONIOS	1	-	-	-	-	-	-	-	-	-	-	-	-
Tortuga	1	-	-	-	-	-	-	-	-	-	-	-	-
MAMÍFEROS	48	-	-	-	-	-	-	-	-	-	-	-	-
Tonino	48	-	-	-	-	-	-	-	-	-	-	-	-
VEGETALES	-	-	-	-	-	-	-	-	-	-	-	-	-
Alga	-	-	-	-	-	-	-	-	-	-	-	-	-

Fuente : Empresas Pesqueras - Capitanías de Puerto - IMARPE
Procesamiento : Oficina de Estadística del IMARPE.

CONTINÚA...

RMP-SVD-ECHP-OCA/enero 2001.

INSTITUTO DEL MAR DEL PERÚ
IMARPEOFICINA DE ESTADÍSTICA
OECUADRO 5.6 (Continuación)
DESEMBARQUES (t) DE LA PESQUERÍA MARINA PERUANA POR ESPECIES SEGÚN LUGARES DURANTE 1969

ESPECIES	TOTAL	Chicama	Huancha-co	Huancha-quito	Salave-ry	Caleta Mori	Coishco	Chimbote	Samanco	Casma	Culebras	Huarmey	Puerto Chico
TOTAL	9143430	161188	-	-	4796	-	-	2846897	107726	193629	-	280890	28
PECES	9132196	161188	-	-	4783	-	-	2846708	107726	193617	-	280728	28
Aguja	5	-	-	-	0	-	-	-	-	-	-	-	-
Anchoveta	8960460	161021	-	-	-	-	-	2830802	107700	193595	-	278648	-
Angelote	528	0	-	-	1	-	-	1	-	-	-	-	-
Atún	4022	-	-	-	-	-	-	2482	-	-	-	-	-
Ayanque	2600	-	-	-	29	-	-	26	2	-	-	-	-
Bagre	7	-	-	-	-	-	-	0	-	-	-	-	-
Barrilete	11843	-	-	-	-	-	-	7681	-	-	-	-	-
Bereche	473	-	-	-	-	-	-	-	-	-	-	-	-
Bonito	59332	-	-	-	2876	-	-	2224	1	3	-	96	-
Caballa	7161	-	-	-	5	-	-	146	1	-	-	90	-
Cabrinza	683	-	-	-	7	-	-	82	0	0	-	159	-
Cabrilla	6778	-	-	-	35	-	-	41	4	-	-	171	-
Cazón	6	-	-	-	-	-	-	-	-	-	-	-	-
Coco(Suco)	4099	107	-	-	260	-	-	43	0	-	-	4	-
Cojinoba	5810	8	-	-	125	-	-	613	2	17	-	594	1
Congrio	275	-	-	-	9	-	-	-	1	-	-	-	-
Corvina dorada	-	-	-	-	-	-	-	-	-	-	-	-	-
Corvina	1596	-	-	-	-	-	-	12	4	-	-	38	-
Chita	103	-	-	-	1	-	-	-	-	-	-	9	-
Espejo	2307	-	-	-	1	-	-	-	-	-	-	-	-
Fortuno	331	-	-	-	-	-	-	-	-	-	-	-	-
Guitana	1223	-	-	-	19	-	-	0	-	-	-	-	-
Jurel	4176	-	-	-	64	-	-	44	-	2	-	255	-
Lenguado	620	-	-	-	16	-	-	15	1	-	-	40	-
Lengüeta	-	-	-	-	-	-	-	-	-	-	-	-	-
Lisa	805	-	-	-	-	-	-	2	1	-	-	-	-
Lorna	5587	1	-	-	334	-	-	538	1	-	-	394	13
Machete	13018	-	-	-	1	-	-	1551	-	-	-	16	1
Merluza	15281	2	-	-	74	-	-	-	-	-	-	-	-
Mero	760	-	-	-	0	-	-	-	-	-	-	-	-
Mojarrilla	111	3	-	-	2	-	-	6	-	-	-	-	-
Ojo de uva	194	-	-	-	-	-	-	-	-	-	-	1	-
Pámpano	362	-	-	-	1	-	-	1	1	-	-	-	-
Peje blanco	1243	-	-	-	1	-	-	-	-	-	-	-	-
Pejerrey	1711	1	-	-	-	-	-	244	-	-	-	44	8
Perico	-	-	-	-	-	-	-	-	-	-	-	-	-
Pez espada	1162	-	-	-	-	-	-	-	-	-	-	-	-
Pez volador	364	-	-	-	-	-	-	-	-	-	-	-	-
Pintadilla	147	-	-	-	0	-	-	-	-	-	-	101	4
Raya águila	-	-	-	-	-	-	-	-	-	-	-	-	-
Raya	3419	19	-	-	68	-	-	20	2	-	-	1	-
Robalo	237	2	-	-	-	-	-	60	0	-	-	-	-
Sardina	1121	-	-	-	0	-	-	36	-	-	-	-	-
Sierra	509	-	-	-	-	-	-	-	-	-	-	-	-
Tiburón	141	-	-	-	-	-	-	-	-	-	-	-	-
Tollo	9499	24	-	-	747	-	-	29	5	-	-	13	1
Trambollo	63	-	-	-	-	-	-	-	-	-	-	50	-
Vocador	-	-	-	-	-	-	-	-	-	-	-	-	-
Otros	2024	-	-	-	107	-	-	9	-	-	-	4	-
MARISCOS	11185	-	-	-	13	-	-	171	-	12	-	162	-
CRUSTÁCEOS	898	-	-	-	-	-	-	-	-	-	-	1	-
Cangrejo	176	-	-	-	-	-	-	-	-	-	-	1	-
Langosta	28	-	-	-	-	-	-	-	-	-	-	-	-
Langostino	694	-	-	-	-	-	-	-	-	-	-	-	-
Otros	-	-	-	-	-	-	-	-	-	-	-	-	-
MOLUSCOS	10284	-	-	-	13	-	-	171	-	12	-	161	-
Abalón	-	-	-	-	-	-	-	-	-	-	-	-	-
Almeja	263	-	-	-	-	-	-	120	-	-	-	-	-
Calamar	173	-	-	-	7	-	-	2	-	-	-	-	-
Caracol	363	-	-	-	-	-	-	-	-	-	-	-	-
Chanque	38	-	-	-	-	-	-	-	-	-	-	-	-
Choro	8436	-	-	-	-	-	-	43	-	12	-	160	-
Concha abanico	-	-	-	-	-	-	-	-	-	-	-	-	-
Concha negra	-	-	-	-	-	-	-	-	-	-	-	-	-
Concha rayada	-	-	-	-	-	-	-	-	-	-	-	-	-
Conchas	323	-	-	-	-	-	-	-	-	-	-	-	-
Lapa	4	-	-	-	-	-	-	-	-	-	-	-	-
Macha	67	-	-	-	-	-	-	-	-	-	-	-	-
Mejillón	-	-	-	-	-	-	-	-	-	-	-	-	-
Pota	601	-	-	-	5	-	-	6	-	-	-	1	-
Pulpo	4	-	-	-	-	-	-	-	-	-	-	-	-
Otros	12	-	-	-	1	-	-	-	-	-	-	-	-
EQUINODERMOS	3	-	-	-	-	-	-	-	-	-	-	-	-
Erizo	3	-	-	-	-	-	-	-	-	-	-	-	-
QUELONIOS	1	-	-	-	-	-	-	-	-	-	-	-	-
Tortuga	1	-	-	-	-	-	-	-	-	-	-	-	-
MAMÍFEROS	48	-	-	-	-	-	-	18	-	-	-	0	-
Tonino	48	-	-	-	-	-	-	18	-	-	-	0	-
VEGETALES	-	-	-	-	-	-	-	-	-	-	-	-	-
Alga	-	-	-	-	-	-	-	-	-	-	-	-	-

Fuente : Empresas Pesqueras - Capitanías de Puerto - IMARPE
Procesamiento : Oficina de Estadística del IMARPE.

CONTINÚA...

RMP-SVD-ECHP-OCA/enero 2001.

INSTITUTO DEL MAR DEL PERÚ
IMARPE

OFICINA DE ESTADÍSTICA
OE

CUADRO 5.6 (Continuación)
DESEMBARQUES (t) DE LA PESQUERÍA MARINA PERUANA POR ESPECIES SEGÚN LUGARES DURANTE 1969

ESPECIES	TOTAL	Supe	Caleta Vidal	Végueta	Carquín	Huacho	Chancay	Ancón	Callao	TPZ Callao	Chorrillos	Pucusana
TOTAL	9143430	698686	-	211794	-	414725	300361	836	991384	-	1718	75681
PECES	9132196	698634	-	211792	-	414519	300335	566	990442	-	1670	75519
Aguja	5	-	-	-	-	-	-	-	-	-	-	-
Anchoveta	8960460	694214	-	211762	-	411835	299523	-	960139	-	-	70122
Angelote	528	-	-	-	-	-	-	-	-	-	-	-
Atún	4022	-	-	-	-	-	-	-	-	-	-	-
Ayanque	2600	-	-	-	-	3	-	-	30	-	17	-
Bágre	7	-	-	-	-	-	-	-	3	-	-	-
Barrilete	11843	-	-	-	-	-	-	-	109	-	-	0
Bereche	473	-	-	-	-	-	-	-	-	-	-	-
Bonito	59332	2866	-	11	-	331	242	35	14810	-	167	4735
Caballa	7161	16	-	-	-	1	2	10	509	-	21	3
Cabinza	683	4	-	-	-	57	-	39	195	-	6	10
Cabrilla	6778	-	-	-	-	0	-	12	151	-	39	10
Cazón	6	-	-	-	-	-	-	-	-	-	-	-
Coco(Suco)	4099	-	-	-	-	-	-	0	15	-	4	-
Cojinoba	5810	330	-	-	-	390	152	232	1020	-	60	87
Congrio	275	-	-	-	-	-	-	0	4	-	-	-
Corvina dorada	-	-	-	-	-	-	-	-	-	-	-	-
Corvina	1596	65	-	-	-	105	19	21	12	-	10	65
Chita	103	0	-	-	-	7	1	8	1	-	-	5
Espejo	2307	-	-	-	-	-	-	-	-	-	-	-
Fortuno	331	-	-	-	-	-	-	-	-	-	-	-
Guitarra	1223	-	-	-	-	-	-	0	0	-	-	-
Jurel	4176	832	-	2	-	81	95	19	1260	-	8	225
Lenguado	620	0	-	-	-	4	5	6	9	-	-	0
Lengüeta	-	-	-	-	-	-	-	-	-	-	-	-
Lisa	805	0	-	1	-	23	11	38	41	-	7	2
Loma	5587	80	-	-	-	850	69	51	539	-	920	5
Machete	13018	37	-	-	-	521	19	6	10706	-	132	6
Merluza	15281	-	-	-	-	2	-	-	-	-	-	-
Mero	760	-	-	-	-	-	-	-	-	-	-	-
Mojarrilla	111	-	-	-	-	-	-	-	0	-	100	-
Ojo de uva	194	-	-	-	-	-	-	-	0	-	-	-
Pámpano	362	-	-	-	-	-	-	-	-	-	-	-
Peje blanco	1243	-	-	-	-	-	-	-	0	-	-	-
Pejerrey	1711	36	-	16	-	213	130	16	474	-	153	218
Perico	-	-	-	-	-	-	-	-	-	-	-	-
Pez espada	1162	-	-	-	-	-	-	-	-	-	-	-
Pez volador	364	-	-	-	-	-	-	-	-	-	-	-
Pintadilla	147	1	-	-	-	-	0	13	5	-	23	0
Raya águila	-	-	-	-	-	-	-	-	-	-	-	-
Raya	3419	7	-	-	-	13	6	1	120	-	2	-
Robalo	237	1	-	-	-	9	-	0	1	-	-	-
Sardina	1121	-	-	-	-	-	-	-	197	-	-	-
Sierra	509	-	-	-	-	-	-	-	-	-	-	-
Tiburón	141	-	-	-	-	-	-	-	-	-	-	-
Tollo	9499	141	-	-	-	71	60	59	71	-	1	26
Trambolito	63	-	-	-	-	-	-	0	2	-	-	0
Vocador	-	-	-	-	-	-	-	-	-	-	-	-
Otros	2024	4	-	-	-	3	1	-	19	-	0	-
MARISCOS	11185	48	-	2	-	197	25	264	938	-	48	162
CRUSTÁCEOS	898	-	-	2	-	1	-	33	54	-	45	1
Cangrejo	176	-	-	2	-	1	-	33	54	-	45	1
Langosta	28	-	-	-	-	-	-	-	-	-	-	-
Langostino	694	-	-	-	-	-	-	-	-	-	-	-
Otros	-	-	-	-	-	-	-	-	-	-	-	-
MOLUSCOS	10284	48	-	-	-	196	25	231	884	-	3	161
Abalón	-	-	-	-	-	-	-	-	-	-	-	-
Almeja	263	-	-	-	-	-	-	-	-	-	-	-
Calamar	173	0	-	-	-	-	2	1	5	-	-	0
Caracol	363	-	-	-	-	-	-	-	5	-	-	3
Charque	38	-	-	-	-	-	-	1	0	-	-	-
Choro	8436	4	-	-	-	99	-	220	487	-	-	131
Concha abanico	-	-	-	-	-	-	-	-	-	-	-	-
Concha negra	-	-	-	-	-	-	-	-	-	-	-	-
Concha rayada	-	-	-	-	-	-	-	-	-	-	-	-
Conchas	323	-	-	-	-	-	-	-	-	-	-	13
Lapa	4	-	-	-	-	-	-	-	0	-	-	-
Macha	67	-	-	-	-	-	-	-	-	-	-	2
Mejillón	-	-	-	-	-	-	-	-	-	-	-	-
Pota	601	44	-	-	-	97	23	9	387	-	3	12
Pulpo	4	-	-	-	-	-	-	-	0	-	-	-
Otros	12	-	-	-	-	-	-	-	-	-	-	-
EQUINODERMOS	3	-	-	-	-	-	-	-	-	-	-	-
Erizo	3	-	-	-	-	-	-	-	-	-	-	-
QUELONIOS	1	-	-	-	-	-	-	-	-	-	-	-
Tortuga	1	-	-	-	-	-	-	-	-	-	-	-
MAMÍFEROS	48	4	-	-	-	9	1	6	4	-	-	-
Tonino	48	4	-	-	-	9	1	6	4	-	-	-
VEGETALES	-	-	-	-	-	-	-	-	-	-	-	-
Alga	-	-	-	-	-	-	-	-	-	-	-	-

Fuente : Empresas Pesqueras - Capitanías de Puerto - IMARPE
Procesamiento : Oficina de Estadística del IMARPE.

CONTINÚA...

RMP-SVD-ECHP-OCA/enero 2001.

INSTITUTO DEL MAR DEL PERÚ
IMARPEOFICINA DE ESTADÍSTICA
OECUADRO 5.6 (Continuación)
DESEMBARQUES (t) DE LA PESQUERÍA MARINA PERUANA POR ESPECIES SEGÚN LUGARES DURANTE 1969

ESPECIES	TOTAL	Chilca	Cerro Azul	Tambo Mora	Pisco	San Andrés	La Puntilla	El Chaco	El Chaco-Lagunilla	Lagunilla	Laguna Grande	San Juan	Lomas
TOTAL	9143430	262	1389	877280	1076138	-	-	-	-	-	656	154	555
PECES	9132196	262	1386	877280	1068201	-	-	-	-	-	654	153	551
Aguja	5	-	-	-	-	-	-	-	-	-	-	-	-
Anchoveta	8960460	-	-	877020	1061421	-	-	-	-	-	-	-	-
Angelote	528	-	-	-	-	-	-	-	-	-	-	-	-
Atún	4022	-	-	-	-	-	-	-	-	-	-	-	-
Ayanque	2600	-	-	1	-	-	-	-	-	-	-	-	-
Bagre	7	-	-	-	-	-	-	-	-	-	-	-	-
Barrilete	11843	-	0	-	-	-	-	-	-	-	-	-	-
Bereche	473	-	-	-	-	-	-	-	-	-	-	-	-
Bonito	59332	-	1242	98	5720	-	-	-	-	-	290	32	245
Caballa	7161	-	-	-	10	-	-	-	-	-	-	-	-
Cabinza	683	2	-	-	3	-	-	-	-	-	4	12	2
Cabrilla	6778	-	-	-	6	-	-	-	-	-	1	23	7
Cazón	6	1	-	-	-	-	-	-	-	-	-	-	-
Coco(Suco)	4099	-	-	-	-	-	-	-	-	-	-	-	-
Cojinoba	5810	3	33	90	606	-	-	-	-	-	95	42	112
Congrio	275	-	-	-	0	-	-	-	-	-	-	-	-
Corvina dorada	-	-	-	-	-	-	-	-	-	-	-	-	-
Corvina	1596	202	28	16	68	-	-	-	-	-	206	13	150
Chita	103	20	10	-	0	-	-	-	-	-	17	-	-
Espejo	2307	-	-	-	-	-	-	-	-	-	-	-	-
Fortuno	331	-	-	-	-	-	-	-	-	-	-	-	-
Guiltra	1223	-	-	-	-	-	-	-	-	-	-	-	-
Jurel	4176	-	32	21	32	-	-	-	-	-	0	22	4
Lenguado	620	0	0	-	2	-	-	-	-	-	2	-	1
Lengüeta	-	-	-	-	-	-	-	-	-	-	-	-	-
Lisa	805	-	-	5	6	-	-	-	-	-	1	1	-
Loma	5587	11	4	-	5	-	-	-	-	-	19	7	6
Machete	13018	-	-	-	1	-	-	-	-	-	-	-	1
Merluza	15281	-	-	-	-	-	-	-	-	-	-	-	0
Mero	760	-	-	-	-	-	-	-	-	-	-	-	-
Mojarrilla	111	-	-	-	-	-	-	-	-	-	-	-	-
Ojo de uva	194	-	-	-	-	-	-	-	-	-	-	-	-
Pámpano	362	-	-	-	-	-	-	-	-	-	-	-	-
Peje blanco	1243	-	-	-	-	-	-	-	-	-	-	-	-
Pejerrey	1711	12	8	-	134	-	-	-	-	-	-	-	-
Perico	-	-	-	-	-	-	-	-	-	-	-	-	-
Pez espada	1162	-	-	-	-	-	-	-	-	-	-	-	-
Pez volador	364	-	-	-	-	-	-	-	-	-	-	-	-
Pintadilla	147	-	-	-	-	-	-	-	-	-	-	-	-
Raya águila	-	-	-	-	-	-	-	-	-	-	-	-	-
Raya	3419	8	0	24	138	-	-	-	-	-	-	-	-
Robalo	237	1	8	-	-	-	-	-	-	-	-	-	-
Sardina	1121	-	-	-	-	-	-	-	-	-	-	-	-
Sierra	509	-	-	-	-	-	-	-	-	-	-	-	-
Tiburón	141	-	-	-	-	-	-	-	-	-	-	-	-
Tollo	9499	1	19	4	39	-	-	-	-	-	17	1	23
Trambollo	63	-	-	-	10	-	-	-	-	-	-	-	-
Vocador	-	-	-	-	-	-	-	-	-	-	-	-	-
Otros	2024	1	2	1	-	-	-	-	-	-	2	-	-
MARISCOS	11185	0	3	0	7930	-	-	-	-	-	2	1	4
CRUSTÁCEOS	898	0	-	-	38	-	-	-	-	-	-	-	-
Cangrejo	176	0	-	-	38	-	-	-	-	-	-	-	-
Langosta	28	-	-	-	-	-	-	-	-	-	-	-	-
Langostino	694	-	-	-	-	-	-	-	-	-	-	-	-
Otros	-	-	-	-	-	-	-	-	-	-	-	-	-
MOLUSCOS	10284	0	3	0	7892	-	-	-	-	-	2	1	4
Abalón	-	-	-	-	-	-	-	-	-	-	-	-	-
Almeja	263	-	-	-	139	-	-	-	-	-	-	-	1
Calamar	173	-	-	-	-	-	-	-	-	-	-	-	-
Caracol	363	-	-	-	344	-	-	-	-	-	-	-	-
Chanque	38	0	-	-	33	-	-	-	-	-	2	-	-
Choro	8436	-	1	-	7274	-	-	-	-	-	-	-	-
Concha abanico	-	-	-	-	-	-	-	-	-	-	-	-	-
Concha negra	-	-	-	-	-	-	-	-	-	-	-	-	-
Concha rayada	-	-	-	-	-	-	-	-	-	-	-	-	-
Conchas	323	-	-	-	96	-	-	-	-	-	-	-	-
Lapa	4	-	-	-	-	-	-	-	-	-	-	-	-
Mácha	67	-	-	-	-	-	-	-	-	-	-	-	-
Mejillón	-	-	-	-	-	-	-	-	-	-	-	-	-
Pota	601	-	2	-	2	-	-	-	-	-	0	1	3
Pulpo	4	-	-	-	4	-	-	-	-	-	-	-	0
Otros	12	-	-	-	-	-	-	-	-	-	-	-	-
EQUINODERMOS	3	-	-	-	-	-	-	-	-	-	-	-	-
Erizo	3	-	-	-	-	-	-	-	-	-	-	-	-
QUELONIOS	1	-	-	-	1	-	-	-	-	-	-	-	-
Tortuga	1	-	-	-	1	-	-	-	-	-	-	-	-
MAMÍFEROS	48	-	-	-	6	-	-	-	-	-	-	-	-
Tonino	48	-	-	-	6	-	-	-	-	-	-	-	-
VEGETALES	-	-	-	-	-	-	-	-	-	-	-	-	-
Alga	-	-	-	-	-	-	-	-	-	-	-	-	-

Fuente : Empresas Pesqueras - Capitanías de Puerto - IMARPE
Procesamiento : Oficina de Estadística del IMARPE.

CONTINÚA...

RMP-SVD-ECHP-OCA/enero 2001.

INSTITUTO DEL MAR DEL PERÚ
IMARPE

OFICINA DE ESTADÍSTICA
OE

CUADRO 5.6 (Continuación)
DESEMBARQUES (1) DE LA PESQUERÍA MARINA PERUANA POR ESPECIES SEGÚN LUGARES DURANTE 1969

ESPECIES	TOTAL	Chala	Atico	La Plan- chada	Ocoña	Camaná	Quilca	Matarani	Mollen- do	Ilo	Ite	Meca	Vila Vila
TOTAL	9143430	249	115689	21705	156	40	438	-	93961	574014	1077	-	-
PECES	9132196	249	115689	21705	156	-	438	-	93957	573951	1077	-	-
Aguja	5	-	-	-	-	-	-	-	-	-	-	-	-
Anchoveta	8960460	-	115086	21620	-	-	-	-	92804	573148	-	-	-
Angelote	528	-	-	-	-	-	-	-	-	-	-	-	-
Atún	4022	-	-	-	-	-	-	-	-	-	-	-	-
Ayanque	2600	-	-	-	-	-	-	-	-	-	-	-	-
Bagre	7	-	-	-	-	-	-	-	-	-	-	-	-
Barrilete	11843	-	-	-	-	-	-	-	-	-	-	-	-
Bereche	473	-	-	-	-	-	-	-	-	-	-	-	-
Bonito	59332	98	375	22	26	-	301	-	620	657	778	-	-
Caballa	7161	-	-	-	-	-	-	-	-	-	-	-	-
Cabinza	683	-	-	-	-	-	-	-	5	40	-	-	-
Cabrilla	6778	3	-	-	3	-	0	-	0	2	0	-	-
Cazón	6	-	-	-	-	-	-	-	0	2	0	-	-
Coco(Suco)	4099	3	-	-	-	-	-	-	-	-	1	-	-
Cojinoba	5810	112	48	36	12	-	40	-	35	20	111	-	-
Congrio	275	-	-	-	-	-	0	-	1	0	1	-	-
Corvina dorada	-	-	-	-	-	-	-	-	-	-	-	-	-
Corvina	1596	21	4	9	72	-	33	-	18	13	94	-	-
Chita	103	-	-	-	-	-	-	-	-	0	2	-	-
Espejo	2307	-	-	0	-	-	-	-	-	-	-	-	-
Forruño	331	-	-	-	-	-	-	-	-	-	-	-	-
Guitarra	1223	-	-	-	-	-	-	-	-	-	-	-	-
Jurel	4176	7	176	13	31	-	56	-	463	45	16	-	-
Lenguado	620	-	-	-	-	-	0	-	0	-	0	-	-
Lengüeta	-	-	-	-	-	-	-	-	-	-	-	-	-
Lisa	805	-	-	-	-	-	-	-	1	1	-	-	-
Lorna	5587	2	-	-	3	-	0	-	1	2	1	-	-
Machete	13018	-	-	-	-	-	0	-	-	10	-	-	-
Merluza	15281	-	-	-	-	-	-	-	-	-	-	-	-
Mero	760	-	-	-	-	-	-	-	-	-	-	-	-
Mojarrilla	111	-	-	-	-	-	-	-	-	-	-	-	-
Ojo de uva	194	-	-	-	-	-	-	-	-	0	-	-	-
Párrupano	362	-	-	-	-	-	-	-	-	-	-	-	-
Peje blanco	1243	-	-	-	-	-	-	-	-	-	-	-	-
Pejerrey	1711	0	-	-	1	-	-	-	0	3	-	-	-
Perico	0	-	-	-	-	-	-	-	-	-	-	-	-
Pez espada	1162	-	-	-	-	-	-	-	-	-	-	-	-
Pez volador	364	-	-	-	-	-	-	-	-	-	-	-	-
Pintadilla	147	-	-	-	-	-	-	-	-	0	-	-	-
Raya águila	0	-	-	-	-	-	-	-	-	-	-	-	-
Raya	3419	-	-	-	-	-	-	-	-	-	-	-	-
Robalo	237	-	-	-	-	-	-	-	-	-	0	-	-
Sardina	1121	-	-	-	-	-	-	-	-	-	-	-	-
Sierra	509	-	-	-	-	-	-	-	-	-	-	-	-
Tiburón	141	-	-	-	-	-	-	-	-	-	-	-	-
Tollo	9499	3	-	5	8	-	8	-	2	7	73	-	-
Trambollo	63	-	-	-	-	-	-	-	-	1	-	-	-
Vocador	-	-	-	-	-	-	-	-	-	-	-	-	-
Otros	2024	-	-	-	-	-	-	-	7	2	-	-	-
MARISCOS	11185	0	-	-	-	40	-	-	4	63	-	-	-
CRUSTÁCEOS	898	-	-	-	-	-	-	-	-	1	-	-	-
Cangrejo	176	-	-	-	-	-	-	-	-	1	-	-	-
Langosta	28	-	-	-	-	-	-	-	-	-	-	-	-
Langostino	694	-	-	-	-	-	-	-	-	-	-	-	-
Otros	-	-	-	-	-	-	-	-	-	-	-	-	-
MOLUSCOS	10284	0	-	-	-	40	-	-	4	59	-	-	-
Abalón	-	-	-	-	-	-	-	-	-	-	-	-	-
Almeja	263	-	-	-	-	-	-	-	-	3	-	-	-
Calamar	173	-	-	-	-	-	-	-	-	-	-	-	-
Caracol	363	-	-	-	-	-	-	-	-	-	-	-	-
Chanque	38	-	-	-	-	-	-	-	-	2	-	-	-
Choro	8436	-	-	-	-	-	-	-	-	5	-	-	-
Concha abanico	-	-	-	-	-	-	-	-	-	-	-	-	-
Concha negra	-	-	-	-	-	-	-	-	-	-	-	-	-
Concha rayada	-	-	-	-	-	-	-	-	-	-	-	-	-
Conchas	323	-	-	-	-	2	-	-	-	7	-	-	-
Lapa	4	-	-	-	-	-	-	-	-	4	-	-	-
Macha	67	-	-	-	-	38	-	-	-	27	-	-	-
Mejillón	-	-	-	-	-	-	-	-	-	-	-	-	-
Pota	601	0	-	-	-	-	-	-	4	-	-	-	-
Pulpo	4	-	-	-	-	-	-	-	-	0	-	-	-
Otros	12	-	-	-	-	-	-	-	0	11	-	-	-
EQUINODERMOS	3	-	-	-	-	-	-	-	-	3	-	-	-
Erizo	3	-	-	-	-	-	-	-	-	3	-	-	-
QUELONIOS	1	-	-	-	-	-	-	-	-	-	-	-	-
Tortuga	1	-	-	-	-	-	-	-	-	-	-	-	-
MAMÍFEROS	48	-	-	-	-	-	-	-	-	-	-	-	-
Tomino	48	-	-	-	-	-	-	-	-	-	-	-	-
VEGETALES	-	-	-	-	-	-	-	-	-	-	-	-	-
Alga	-	-	-	-	-	-	-	-	-	-	-	-	-

Fuente : Empresas Pesqueras - Capitanías de Puerto - IMARPE
Procesamiento : Oficina de Estadística del IMARPE.

CONTINÚA...

RMP-SVD-ECHIP-OCA/enero 2001.

INSTITUTO DEL MAR DEL PERÚ
IMARPE

OFICINA DE ESTADÍSTICA
OE

CUADRO 5.6 (Continuación)

DESEMBARQUES (t) DE LA PESQUERÍA MARINA PERUANA POR ESPECIES SEGÚN LUGARES DURANTE 1969

ESPECIES	TOTAL	Ite-Meca- Vila Vila	Los Palos	Playa Llostay	La Yara- da	Otros	FLOPES- CA	BARCOS AR.FAC	BARCOS CAL.POTE
TOTAL	9143430	-	-	-	-	-	-	-	-
PECES	9132196	-	-	-	-	-	-	-	-
Aguja	5	-	-	-	-	-	-	-	-
Anchoveta	8960460	-	-	-	-	-	-	-	-
Angelote	528	-	-	-	-	-	-	-	-
Atún	4022	-	-	-	-	-	-	-	-
Ayanque	2600	-	-	-	-	-	-	-	-
Bagre	7	-	-	-	-	-	-	-	-
Barrilete	11843	-	-	-	-	-	-	-	-
Bereche	473	-	-	-	-	-	-	-	-
Bonito	59332	-	-	-	-	-	-	-	-
Caballa	7161	-	-	-	-	-	-	-	-
Cabinza	683	-	-	-	-	-	-	-	-
Cabrilla	6778	-	-	-	-	-	-	-	-
Cazón	6	-	-	-	-	-	-	-	-
Coco(Suco)	4099	-	-	-	-	-	-	-	-
Cojinoba	5810	-	-	-	-	-	-	-	-
Congrio	275	-	-	-	-	-	-	-	-
Corvina dorada	-	-	-	-	-	-	-	-	-
Corvina	1596	-	-	-	-	-	-	-	-
Chita	103	-	-	-	-	-	-	-	-
Espejo	2307	-	-	-	-	-	-	-	-
Fortuno	331	-	-	-	-	-	-	-	-
Guilarra	1223	-	-	-	-	-	-	-	-
Jurel	4176	-	-	-	-	-	-	-	-
Lenguado	620	-	-	-	-	-	-	-	-
Lengüeta	-	-	-	-	-	-	-	-	-
Lisa	805	-	-	-	-	-	-	-	-
Lorna	5587	-	-	-	-	-	-	-	-
Machete	13018	-	-	-	-	-	-	-	-
Merluza	15281	-	-	-	-	-	-	-	-
Mero	760	-	-	-	-	-	-	-	-
Mojarrilla	111	-	-	-	-	-	-	-	-
Ojo de uva	194	-	-	-	-	-	-	-	-
Pámpano	362	-	-	-	-	-	-	-	-
Peje blanco	1243	-	-	-	-	-	-	-	-
Pejerrey	1711	-	-	-	-	-	-	-	-
Perico	-	-	-	-	-	-	-	-	-
Pez espada	1162	-	-	-	-	-	-	-	-
Pez volador	364	-	-	-	-	-	-	-	-
Pintadilla	147	-	-	-	-	-	-	-	-
Raya águila	-	-	-	-	-	-	-	-	-
Raya	3419	-	-	-	-	-	-	-	-
Robalo	237	-	-	-	-	-	-	-	-
Sardina	1121	-	-	-	-	-	-	-	-
Sierra	509	-	-	-	-	-	-	-	-
Tiburón	141	-	-	-	-	-	-	-	-
Tollo	9499	-	-	-	-	-	-	-	-
Trambollo	63	-	-	-	-	-	-	-	-
Vocador	-	-	-	-	-	-	-	-	-
Otros	2024	-	-	-	-	-	-	-	-
MARISCOS	11185	-	-	-	-	-	-	-	-
CRUSTÁCEOS	898	-	-	-	-	-	-	-	-
Cangrejo	176	-	-	-	-	-	-	-	-
Langosta	28	-	-	-	-	-	-	-	-
Langostino	694	-	-	-	-	-	-	-	-
Otros	-	-	-	-	-	-	-	-	-
MOLUSCOS	10284	-	-	-	-	-	-	-	-
Abalón	-	-	-	-	-	-	-	-	-
Almeja	263	-	-	-	-	-	-	-	-
Calamar	173	-	-	-	-	-	-	-	-
Caracol	363	-	-	-	-	-	-	-	-
Chanque	38	-	-	-	-	-	-	-	-
Choro	8436	-	-	-	-	-	-	-	-
Concha abanico	-	-	-	-	-	-	-	-	-
Concha negra	-	-	-	-	-	-	-	-	-
Concha rayada	-	-	-	-	-	-	-	-	-
Conchas	323	-	-	-	-	-	-	-	-
Lapa	4	-	-	-	-	-	-	-	-
Macha	67	-	-	-	-	-	-	-	-
Mejillón	-	-	-	-	-	-	-	-	-
Pota	601	-	-	-	-	-	-	-	-
Pulpo	4	-	-	-	-	-	-	-	-
Otros	12	-	-	-	-	-	-	-	-
EQUINODERMOS	3	-	-	-	-	-	-	-	-
Erizo	3	-	-	-	-	-	-	-	-
QUELONIOS	1	-	-	-	-	-	-	-	-
Tortuga	1	-	-	-	-	-	-	-	-
MAMÍFEROS	48	-	-	-	-	-	-	-	-
Tonino	48	-	-	-	-	-	-	-	-
VEGETALES	-	-	-	-	-	-	-	-	-
Alga	-	-	-	-	-	-	-	-	-

Fuente : Empresas Pesqueras - Capitanías de Puerto - IMARPE
Procesamiento : Oficina de Estadística del IMARPE.

RMP-SVD-ECHP-OCA/enero 2001.

INSTITUTO DEL MAR DEL PERÚ
IMARPE

OFICINA DE ESTADÍSTICA
OE

CUADRO 6.1
DESEMBARQUES (t) DE LA PESQUERÍA MARINA PERUANA POR ESPECIES SEGÚN MESES DURANTE 1964

ESPECIES	TOTAL	Ene.	Feb.	Mar.	Abr.	May.	Jun.	Jul.	Ago.	Set.	Oct.	Nov.	Dic.
TOTAL	9046775	1144008	791591	1115360	936342	734602	506441	468974	312945	272551	725524	1012616	1025821
PECES	9042009	1143674	791174	1114883	935952	734185	506077	468579	312552	272147	725103	1012252	1025431
Aguja	23	-	1	3	3	2	3	3	3	5	-	-	0
Anchoveta	8863367	1130190	781838	1098029	919453	715328	494898	456633	301065	257151	700864	997499	1010419
Angelote	103	0	0	2	1	2	1	16	21	17	20	12	11
Atún	9490	464	886	2987	946	102	124	1032	1074	884	399	245	347
Ayanque	2631	143	54	53	65	67	159	142	74	448	800	279	347
Bagne	12	-	-	1	1	1	1	1	0	1	1	2	3
Barrilete	7115	214	720	689	885	198	927	1177	694	876	217	135	383
Bereche	177	2	67	8	-	-	78	-	1	10	2	-	9
Bonito	76405	7858	3428	5225	6562	12388	4402	4136	2783	3828	9922	8204	7669
Caballa	2048	256	94	26	59	139	198	275	345	152	90	195	219
Cabinza	210	17	26	20	10	11	12	8	12	35	47	3	9
Cabrilla	4566	545	474	491	446	83	131	377	491	543	281	324	380
Cazón	58	4	3	5	3	3	0	2	6	1	19	11	1
Coco(Suco)	3222	354	210	188	148	167	118	282	439	471	324	232	289
Cojinoba	5733	669	498	799	766	461	427	347	242	334	438	396	356
Congrio	513	6	17	37	33	17	18	35	27	28	28	88	179
Corvina dorada	-	-	-	-	-	-	-	-	-	-	-	-	-
Corvina	1969	253	138	183	99	168	98	154	255	73	246	179	123
Chita	62	7	8	14	1	-	1	0	19	-	9	2	1
Espejo	146	-	-	1	2	-	0	33	34	30	35	5	6
Fortuno	32	-	-	-	-	-	-	-	-	-	32	-	-
Guitarra	286	75	67	7	40	8	10	10	9	5	29	10	16
Jurel	1718	98	202	95	125	242	221	149	168	205	87	76	50
Lenguado	390	22	46	42	21	24	17	52	37	22	43	36	28
Lengüeta	-	-	-	-	-	-	-	-	-	-	-	-	-
Lisa	1802	198	226	469	170	317	49	82	31	8	22	79	151
Lorna	2146	116	217	187	257	188	158	229	300	206	103	102	83
Machete	13948	298	334	2826	1744	432	379	392	641	294	5946	342	320
Merluza	-	-	-	-	-	-	-	-	-	-	-	-	-
Mero	531	15	70	12	39	56	11	25	134	91	47	14	17
Mojarrilla	27	4	6	1	4	2	3	2	1	1	1	1	1
Ojo de uva	133	9	11	12	20	18	16	9	11	7	7	6	7
Pámpano	124	1	53	4	0	12	10	-	5	1	6	25	7
Peje blanco	1360	276	41	40	26	28	165	48	223	14	247	167	85
Pejerrey	783	35	49	110	104	103	139	117	60	7	17	23	19
Perico	-	-	-	-	-	-	-	-	-	-	-	-	-
Pez espada	881	17	24	29	19	19	38	53	154	114	146	164	104
Pez volador	-	-	-	-	-	-	-	-	-	-	-	-	-
Pinadilla	83	4	5	3	3	3	4	4	3	6	11	19	18
Raya águila	-	-	-	-	-	-	-	-	-	-	-	-	-
Raya	1020	23	28	127	126	91	58	119	76	88	127	75	82
Robalo	183	4	8	30	62	22	6	5	8	6	17	5	10
Sardina	10097	417	293	1041	1791	1171	1183	992	694	1274	501	498	242
Sierra	356	10	7	4	21	95	18	15	50	42	36	17	41
Tiburón	-	-	-	-	-	-	-	-	-	-	-	-	-
Tollo	4647	626	388	329	216	282	212	411	442	511	516	318	396
Trambollo	8	2	1	1	0	0	0	0	0	1	1	1	1
Vocador	-	-	-	-	-	-	-	-	-	-	-	-	-
Otros	23604	442	636	753	1681	1935	1784	1212	1920	4357	3419	2463	3002
MARISCOS	4755	334	416	476	390	415	363	394	392	403	421	362	389
CRUSTÁCEOS	404	14	34	35	30	31	27	37	34	38	50	35	39
Cangrejo	201	8	12	14	11	13	10	17	19	24	33	20	20
Langosta	1	-	-	-	-	-	-	-	0	0	1	0	0
Langostino	200	6	22	21	19	18	17	20	15	14	16	14	18
Otros	2	-	-	-	-	-	-	-	-	-	0	1	1
MOLUSCOS	4351	320	382	441	360	384	336	357	358	365	371	327	350
Abalón	-	-	-	-	-	-	-	-	-	-	-	-	-
Almeja	16	2	2	1	1	2	2	1	0	1	1	1	2
Calamar	42	1	8	9	4	2	11	3	3	0	1	0	0
Caracol	235	17	16	24	25	22	23	20	17	22	18	14	17
Chanque	72	7	7	9	2	2	4	8	4	4	8	7	10
Choro	3602	265	325	376	309	326	268	294	297	294	289	269	290
Concha abanico	-	-	-	-	-	-	-	-	-	-	-	-	-
Concha negra	-	-	-	-	-	-	-	-	-	-	-	-	-
Concha rayada	-	-	-	-	-	-	-	-	-	-	-	-	-
Conchas	208	18	11	10	10	17	20	15	15	25	25	21	21
Lapa	9	2	1	1	0	0	0	1	1	0	1	1	1
Macha	36	3	4	1	0	0	2	3	4	1	4	8	5
Mejillón	0	-	-	-	-	-	0	0	-	-	-	-	-
Pota	121	5	8	10	7	12	5	11	15	17	23	5	3
Pulpo	10	0	0	0	1	1	1	1	2	1	1	1	1
Otros	-	-	-	-	-	-	-	-	-	-	-	-	-
EQUINODERMOS	0	-	-	-	-	-	-	0	-	-	-	-	-
Erizo	0	-	-	-	-	-	-	0	-	-	-	-	-
QUELONIOS	-	-	-	-	-	-	-	-	-	-	-	-	-
Tortuga	-	-	-	-	-	-	-	-	-	-	-	-	-
MAMÍFEROS	11	0	1	1	-	2	1	1	1	1	0	2	1
Tonino	11	0	1	1	-	2	1	1	1	1	0	2	1
VEGETALES	-	-	-	-	-	-	-	-	-	-	-	-	-
Alga	-	-	-	-	-	-	-	-	-	-	-	-	-

Fuente : Empresas Pesqueras - Capitanías de Puerto - IMARPE.
Procesamiento : Oficina de Estadística del IMARPE.

RMP-SVD-ECHP-OCA/enero 2001.

INSTITUTO DEL MAR DEL PERÚ
IMARPEOFICINA DE ESTADÍSTICA
OECUADRO 6.2
DESEMBARQUES (t) DE LA PESQUERÍA MARINA PERUANA POR ESPECIES SEGÚN MESES DURANTE 1965

ESPECIES	TOTAL	Ene.	Feb.	Mar.	Abr.	May.	Jun.	Jul.	Ago.	Set.	Oct.	Nov.	Dic.
TOTAL	7391200	1145408	754482	1131718	851916	726059	509820	41294	8226	94591	237472	674962	1215252
PECES	7385640	1144782	754137	1131340	851458	725593	509368	40867	7765	94161	237010	674556	1214603
Aguja	17	1	2	4	1	-	-	-	5	0	1	0	3
Anchoveta	7242394	1129736	744566	1120211	840175	715611	496869	32442	-	80841	222798	659504	1199641
Angelote	73	2	2	2	14	2	4	4	1	7	24	8	3
Atún	3187	168	26	430	543	156	458	136	215	872	172	11	-
Ayanque	2807	250	36	58	105	268	239	198	328	553	451	192	129
Bagre	114	-	-	-	2	-	96	7	-	3	2	3	1
Barrilete	8517	833	525	545	257	736	2277	1193	246	952	210	52	691
Bereche	238	1	-	-	91	-	90	1	22	4	28	0	0
Bonito	62309	6754	4470	4523	4822	4346	4045	2700	2078	3892	7236	9185	8258
Caballa	3808	108	170	107	109	277	433	108	289	1048	868	150	141
Cabinza	251	50	38	20	10	10	11	9	16	13	24	22	28
Cabrilla	4459	734	342	555	682	150	189	257	252	238	282	368	410
Cazón	787	238	232	38	13	18	12	46	25	31	11	11	112
Coco(Suco)	3923	110	216	388	352	392	418	499	332	346	318	267	285
Cojinoba	3763	510	579	419	115	92	244	165	78	523	281	269	488
Congrio	61	13	3	1	1	7	2	4	10	10	6	3	1
Corvina dorada	-	-	-	-	-	-	-	-	-	-	-	-	-
Corvina	3500	1180	323	296	243	224	176	168	109	180	176	143	282
Chita	130	19	29	24	22	3	6	3	3	4	5	2	10
Espejo	103	3	-	12	20	3	0	2	13	22	6	9	13
Fortuno	2	-	-	-	0	2	-	-	-	-	-	-	-
Guitarra	506	80	140	39	54	7	8	8	15	17	23	71	44
Jurel	2561	126	488	303	81	117	154	202	319	533	56	33	149
Lenguado	242	32	13	26	15	16	18	20	15	22	32	20	13
Lengüeta	-	-	-	-	-	-	-	-	-	-	-	-	-
Lisa	2231	236	280	653	167	466	108	20	28	11	20	75	167
Loma	1713	242	142	104	100	117	137	79	76	131	83	410	92
Machete	7060	410	468	646	628	497	498	836	159	1202	559	640	517
Merluza	1291	234	0	565	4	17	1	11	74	107	172	100	6
Mero	979	26	66	18	75	92	14	36	8	86	26	485	47
Mojarrilla	45	1	1	3	5	4	2	1	4	2	3	7	12
Ojo de uva	85	6	5	7	5	6	16	6	5	7	3	3	4
Pámpano	108	3	52	5	2	4	4	16	5	7	3	3	4
Peje blanco	1512	300	52	76	54	46	160	32	19	38	287	305	143
Pejerrey	265	19	22	28	32	40	19	9	10	18	26	22	20
Perico	-	-	-	-	-	-	-	-	-	-	-	-	-
Pez espada	287	76	27	44	33	20	10	16	19	20	6	12	4
Pez volador	-	-	-	-	-	-	-	-	-	-	-	-	-
Pintadilla	120	12	31	13	13	5	6	6	4	4	4	10	12
Raya águila	-	-	-	-	-	-	-	-	-	-	-	-	-
Raya	931	36	11	209	312	67	57	45	22	78	26	53	15
Robalo	166	4	4	21	22	14	14	12	8	15	10	21	21
Sardina	7418	136	86	169	1289	399	1757	591	1024	250	199	538	980
Sierra	418	24	23	14	13	227	26	17	28	13	10	10	13
Tiburón	-	-	-	-	-	-	-	-	-	-	-	-	-
Tollo	5399	633	459	519	423	404	445	362	319	300	429	565	541
Trambollo	40	4	3	4	3	2	3	1	2	1	4	5	8
Vocador	-	-	-	-	-	-	-	-	-	-	-	-	-
Otros	11820	1432	205	241	551	728	342	599	1580	1760	2125	965	1292
MARISCOS	5535	625	345	377	456	464	450	424	456	427	459	405	647
CRUSTÁCEOS	560	229	19	14	21	32	34	30	36	37	41	32	35
Cangrejo	191	14	14	9	12	16	19	16	22	20	22	13	14
Langosta	12	12	-	-	-	-	-	-	-	-	-	-	-
Langostino	355	202	5	5	9	16	15	14	14	17	19	19	20
Otros	2	1	-	-	-	-	-	-	0	-	-	0	1
MOLUSCOS	4975	396	326	363	435	432	416	394	420	390	418	373	612
Abalón	-	-	-	-	-	-	-	-	-	-	-	-	-
Almeja	20	2	0	1	1	2	1	0	11	0	1	0	1
Calamar	308	20	0	1	3	6	11	7	6	2	1	16	235
Caracol	234	21	14	19	13	20	23	20	21	31	18	22	12
Chanque	56	12	11	6	5	4	4	3	3	2	2	1	3
Choro	3949	314	279	297	360	360	354	320	352	338	371	304	300
Concha abanico	-	-	-	-	-	-	-	-	-	-	-	-	-
Concha negra	-	-	-	-	-	-	-	-	-	-	-	-	-
Concha rayada	-	-	-	-	-	-	-	-	-	-	-	-	-
Conchas	193	17	13	15	13	15	11	11	9	13	16	15	45
Lapa	7	1	1	1	1	1	0	2	0	0	0	0	0
Macha	58	8	7	14	10	2	3	2	2	0	2	5	3
Mejillón	-	-	-	-	-	-	-	-	-	-	-	-	-
Pota	128	0	1	9	28	21	9	29	15	3	2	3	8
Pulpo	22	1	0	0	1	1	0	0	1	1	5	7	5
Otros	-	-	-	-	-	-	-	-	-	-	-	-	-
EQUINODERMOS	-	-	-	-	-	-	-	-	-	-	-	-	-
Erizo	-	-	-	-	-	-	-	-	-	-	-	-	-
QUELONIOS	5	-	-	-	0	-	0	0	2	1	1	0	1
Tortuga	5	-	-	-	0	-	0	0	2	1	1	0	1
MAMÍFEROS	20	1	0	1	2	2	2	3	3	2	2	1	1
Tonino	20	1	0	1	2	2	2	3	3	2	2	1	1
VEGETALES	-	-	-	-	-	-	-	-	-	-	-	-	-
Alga	-	-	-	-	-	-	-	-	-	-	-	-	-

Fuente: Empresas Pesqueras - Capitanías de Puerto - IMARPE.
Procesamiento: Oficina de Estadística del IMARPE

RMP-SVD-ECHP-OCA/enero 2001.

INSTITUTO DEL MAR DEL PERÚ
IMARPEOFICINA DE ESTADÍSTICA
OECUADRO 6.3
DESEMBARQUES (t) DE LA PESQUERÍA MARINA PERUANA POR ESPECIES SEGÚN MESES DURANTE 1966

ESPECIES	TOTAL	Ene.	Feb.	Mar.	Abr.	May.	Jun.	Jul.	Ago.	Set.	Oct.	Nov.	Dic.
TOTAL	8708999	1512246	1140108	1253339	1084318	1020394	14522	13405	9940	701391	935501	24338	999497
PECES	8702398	1511710	1139662	1252835	1083816	1019929	14028	12815	9078	700757	934892	23852	999024
Aguja	37	0	1	1	0	7	10	8	4	3	2	0	1
Anchoveta	8529821	1495273	1125481	1236491	1071376	1004240	-	-	-	690081	918072	6864	981943
Angelote	387	8	2	23	11	22	33	76	47	64	51	14	36
Atún	5461	1	641	883	853	712	249	1056	433	370	203	39	21
Ayanque	4219	67	133	164	198	453	352	514	557	581	445	424	331
Bágr	13	1	3	2	3	-	-	1	1	-	0	1	1
Barrilete	6388	114	384	381	254	748	1250	1264	472	539	648	215	119
Bereche	5	0	0	-	-	0	0	0	2	2	1	-	-
Bonito	71430	9879	6438	6919	6489	6055	4621	1783	1878	2742	6214	9208	9204
Caballa	7559	125	901	104	157	940	990	336	628	345	1069	986	978
Cabinza	324	40	20	25	11	29	28	27	19	43	23	19	40
Cabrilla	3085	334	274	315	185	218	158	291	235	138	135	279	523
Cazón	182	22	10	7	45	2	5	10	6	32	9	18	16
Coco(Suco)	3156	239	247	166	226	361	299	196	238	328	321	259	276
Cojinoba	5379	298	231	528	403	385	441	473	424	370	417	819	590
Congrio	232	2	11	20	16	36	26	14	12	16	12	28	39
Corvina dorada	-	-	-	-	-	-	-	-	-	-	-	-	-
Corvina	3516	279	348	268	210	223	156	248	459	239	668	241	177
Chita	106	24	12	9	3	1	1	1	1	22	8	7	17
Espejo	177	17	23	11	2	0	3	11	35	21	34	7	13
Fortuno	8	-	0	1	-	-	-	-	5	1	1	-	-
Guitarra	833	85	122	129	99	14	31	79	24	18	29	95	108
Jurel	4271	192	415	706	208	659	1066	344	279	146	176	18	62
Lenguado	652	19	20	32	27	41	97	78	67	118	68	43	42
Lengüeta	-	-	-	-	-	-	-	-	-	-	-	-	-
Lisa	896	116	227	209	39	55	21	13	18	34	83	23	58
Lorna	2230	108	121	338	256	218	197	177	98	191	220	153	153
Machete	13420	2241	999	911	988	1665	1230	1728	676	979	946	605	452
Merluza	685	24	25	35	33	45	83	76	74	105	49	54	82
Mero	1271	80	103	147	138	85	78	84	106	99	92	129	130
Mojarrilla	64	6	0	5	5	7	5	6	4	10	9	4	3
Ojo de uva	87	5	8	11	12	13	12	4	5	9	4	2	2
Pámpano	285	1	51	5	120	8	26	17	17	10	13	10	7
Peje blanco	2081	184	170	310	278	147	128	127	227	92	219	100	99
Pejerrey	1015	30	27	72	84	182	106	194	90	80	47	45	58
Perico	-	-	-	-	-	-	-	-	-	-	-	-	-
Pez espada	193	20	10	14	8	7	5	9	16	22	23	28	31
Pez volador	-	-	-	-	-	-	-	-	-	-	-	-	-
Pintadilla	92	10	6	8	3	2	3	2	2	21	5	17	13
Raya águila	-	-	-	-	-	-	-	-	-	-	-	-	-
Raya	1523	49	109	199	41	14	51	213	28	134	498	167	20
Robalo	586	36	32	116	33	31	59	12	12	17	22	75	141
Sardina	1874	130	95	108	77	29	68	250	675	237	114	77	14
Sierra	1319	133	29	9	49	46	40	42	49	52	459	38	373
Tiburón	-	-	-	-	-	-	-	-	-	-	-	-	-
Tollo	6997	430	417	515	392	690	581	705	367	590	919	727	664
Trambollo	45	3	3	2	2	1	5	3	1	1	11	8	5
Vocador	-	-	-	-	-	-	-	-	-	-	-	-	-
Otros	20494	1085	1513	2636	482	1538	1514	2343	787	1855	2553	2006	2182
MARISCOS	6565	533	444	500	500	463	492	587	859	630	608	480	469
CRUSTÁCEOS	468	61	45	51	33	39	40	32	43	37	37	28	22
Cangrejo	106	11	7	7	7	12	5	12	19	10	8	6	2
Langosta	2	-	-	-	-	-	1	1	0	0	0	0	0
Langostino	357	49	38	43	25	27	34	19	24	27	29	22	20
Otros	3	1	-	1	1	-	0	-	-	-	-	-	0
MOLUSCOS	6097	472	399	449	467	424	452	555	816	593	571	452	447
Abalón	-	-	-	-	-	-	-	-	-	-	-	-	-
Almeja	3	1	1	0	1	-	0	-	-	-	-	-	-
Calamar	555	32	14	9	2	9	42	58	324	37	17	2	9
Caracol	111	7	7	3	16	4	8	15	17	18	8	5	3
Chanque	16	2	2	2	1	0	0	1	0	2	1	5	0
Choro	4398	311	301	361	389	352	355	394	404	420	423	331	357
Concha abanico	-	-	-	-	-	-	-	-	-	-	-	-	-
Concha negra	88	8	8	9	9	9	8	4	6	8	6	6	7
Concha rayada	-	-	-	-	-	-	-	-	-	-	-	-	-
Conchas	720	93	52	43	28	24	36	66	58	97	102	72	49
Lapa	1	1	0	0	0	-	0	0	-	-	0	0	-
Macha	47	4	3	7	7	5	2	9	2	0	5	2	1
Mejillón	-	-	-	-	-	-	-	-	-	-	-	-	-
Pota	130	8	7	10	12	19	1	7	5	11	7	27	16
Pulpo	25	5	4	5	2	2	0	1	-	0	2	1	3
Otros	3	-	-	-	0	-	0	0	-	-	-	1	2
EQUINODERMOS	-	-	-	-	-	-	-	-	-	-	-	-	-
Erizo	-	-	-	-	-	-	-	-	-	-	-	-	-
QUELONIOS	8	1	1	1	0	0	0	1	1	1	0	1	1
Tortuga	8	1	1	1	0	0	0	1	1	1	0	1	1
MAMÍFEROS	28	2	1	3	2	2	2	2	2	3	1	5	3
Tonino	28	2	1	3	2	2	2	2	2	3	1	5	3
VEGETALES	-	-	-	-	-	-	-	-	-	-	-	-	-
Alga	-	-	-	-	-	-	-	-	-	-	-	-	-

Fuente : Empresas Pesqueras - Capitanías de Puerto - IMARPE.
Procesamiento : Oficina de Estadística del IMARPE.

RMP-SVD-ECHP-OCA/enero 2001.

INSTITUTO DEL MAR DEL PERÚ
IMARPE

OFICINA DE ESTADÍSTICA
OE

CUADRO 6.4
DESEMBARQUES (t) DE LA PESQUERÍA MARINA PERUANA POR ESPECIES SEGÚN MESES DURANTE 1967

ESPECIES	TOTAL	Ene.	Feb.	Mar.	Abr.	May.	Jun.	Jul.	Ago.	Set.	Oct.	Nov.	Dic.
TOTAL	10034108	1618194	623051	951678	1281190	1125691	159291	14383	16826	274006	1261545	1283992	1424261
PECES	10026850	1617670	622595	951052	1280571	1125031	158747	13858	16291	273427	1260820	1283205	1423583
Aguja	24	1	1	2	0	7	10	-	2	1	0	-	0
Anchoveta	9824624	1598033	602272	929643	1262657	1107708	145032	-	-	261744	1245211	1266418	1405906
Angelote	790	19	45	2	1	17	48	108	391	7	34	84	34
Atún	3360	326	954	775	485	118	226	1	200	79	138	58	-
Ayanque	5327	204	265	990	714	252	217	381	340	389	678	545	352
Bagre	26	4	2	4	3	3	6	2	2	2	-	-	-
Barrilete	13778	560	1349	1535	1743	2250	1871	1809	1400	746	275	240	0
Bereche	5	-	-	-	-	-	5	-	-	-	-	-	-
Bonito	63574	8266	6206	5965	5811	4776	2277	3189	3193	1828	5297	6979	9787
Caballa	13432	722	1353	1538	1240	1720	748	845	550	617	1624	1121	1354
Cabinza	487	44	29	32	42	34	38	33	33	37	49	63	53
Cabrilla	4940	823	553	307	324	275	387	388	151	347	1035	213	137
Cazón	144	39	9	8	6	2	2	10	24	8	8	12	16
Coco(Suco)	2806	214	226	278	253	144	229	269	352	248	174	254	165
Cojinova	5556	420	508	451	260	447	329	350	561	336	338	712	844
Congrio	530	23	8	12	26	26	6	17	33	85	103	72	119
Corvina	2463	332	347	225	166	290	181	99	211	193	121	144	154
Corvina Dorada	-	-	-	-	-	-	-	-	-	-	-	-	-
Chita	99	22	13	10	4	12	6	8	4	3	2	3	12
Espejo	292	24	8	3	21	32	27	25	57	25	9	29	32
Fortuno	3	-	-	-	-	3	-	-	-	-	-	-	-
Guitarra	1948	183	409	692	42	29	167	69	200	30	29	71	27
Jurel	3071	753	353	452	181	448	392	45	120	101	30	47	149
Lenguado	1384	81	174	195	115	48	66	126	118	50	103	143	165
Lengüeta	-	-	-	-	-	-	-	-	-	-	-	-	-
Lisa	509	56	42	87	70	37	39	28	45	30	24	28	23
Lorna	4351	306	316	291	393	479	335	223	283	367	530	529	299
Machete	18416	1016	939	886	1606	1644	2304	2367	3092	2101	971	888	602
Merluza	19621	2390	2194	2579	2232	995	146	1020	1559	1824	2196	1764	722
Mero	1263	318	205	69	81	43	101	73	70	78	63	72	90
Mojarrilla	35	1	2	2	6	1	4	2	2	1	4	4	6
Ojo de uva	48	2	2	8	6	4	3	4	4	5	3	3	4
Pámpano	482	103	124	15	19	8	10	8	4	5	5	78	103
Peje blanco	1648	419	75	328	67	48	66	226	51	94	77	67	130
Pejerrey	2047	71	63	113	293	224	241	296	241	285	107	57	56
Perico	-	-	-	-	-	-	-	-	-	-	-	-	-
Pez espada	1273	268	181	245	143	110	33	26	23	70	37	40	97
Pez volador	-	-	-	-	-	-	-	-	-	-	-	-	-
Pintadilla	160	15	19	19	17	27	13	12	8	9	7	6	8
Raya águila	-	-	-	-	-	-	-	-	-	-	-	-	-
Raya	4893	14	1826	1299	226	18	480	54	253	130	35	27	531
Robalo	487	20	39	209	27	66	14	38	23	19	5	14	13
Sardina	2138	134	104	0	4	226	906	93	150	151	100	120	150
Sierra	442	42	39	31	36	49	31	35	21	13	25	86	34
Tiburón	-	-	-	-	-	-	-	-	-	-	-	-	-
Tollo	11879	1040	1131	1114	807	620	591	724	1327	835	1097	1428	1165
Trambollo	39	3	3	5	5	1	4	3	3	2	1	4	5
Vocador	-	-	-	-	-	-	-	-	-	-	-	-	-
Otros	8456	359	207	633	439	1790	1156	852	1190	534	275	782	239
MARISCOS	7213	522	452	621	612	658	539	517	531	576	723	786	676
CRUSTÁCEOS	548	22	34	46	29	31	41	45	57	49	48	73	73
Cangrejo	209	4	8	19	8	9	19	15	17	25	21	40	24
Langosta	5	0	0	-	-	1	-	0	1	0	1	1	1
Langostino	308	18	26	27	21	21	21	29	39	24	26	32	24
Otros	26	-	-	-	-	-	1	1	0	-	-	-	24
MOLUSCOS	6664	500	418	575	582	627	498	472	474	527	675	713	603
Abalón	-	-	-	-	-	-	-	-	-	-	-	-	-
Almeja	6	0	-	2	0	0	-	-	-	-	0	1	3
Calamar	83	4	3	7	2	51	2	2	5	3	1	2	1
Caracol	258	14	13	25	21	27	23	25	21	23	13	26	27
Chanque	21	2	3	1	1	0	2	0	2	1	1	4	4
Choro	5528	393	331	468	463	471	423	373	407	433	616	638	512
Concha abanico	-	-	-	-	-	-	-	-	-	-	-	-	-
Concha negra	103	9	8	9	9	9	7	8	9	9	9	8	9
Concha rayada	-	-	-	-	-	-	-	-	-	-	-	-	-
Conchas	260	59	32	36	40	20	10	9	10	12	10	12	10
Lapa	4	0	0	0	0	0	1	1	0	0	0	1	1
Macha	30	5	4	3	4	4	1	1	-	-	1	-	7
Mejillón	-	-	-	-	-	-	-	-	-	-	-	-	-
Pota	340	11	23	18	41	45	27	51	18	44	21	15	26
Pulpo	9	2	1	2	1	0	1	-	1	0	-	1	-
Otros	22	1	0	4	0	0	1	2	1	2	3	5	3
EQUINODERMOS	1	-	-	-	1	0	-	0	-	-	-	-	-
Erizo	1	-	-	-	1	0	-	0	-	-	-	-	-
QUELONIOS	14	0	1	2	2	1	-	2	2	2	1	1	0
Tortuga	14	0	1	2	2	1	-	2	2	2	1	1	0
MAMÍFEROS	31	2	3	3	5	1	5	6	2	1	1	0	2
Tonino	31	2	3	3	5	1	5	6	2	1	1	0	2
VEGETALES	-	-	-	-	-	-	-	-	-	-	-	-	-
Alga	-	-	-	-	-	-	-	-	-	-	-	-	-

Fuente : Empresas Pesqueras - Capitanías de Puerto - IMARPE.
Procesamiento : Oficina de Estadística del IMARPE.

RMP-SVD-ECHP-OCA/enero 2001

INSTITUTO DEL MAR DEL PERÚ
IMARPEOFICINA DE ESTADÍSTICA
OECUADRO 6.5
DESEMBARQUES (t) DE LA PESQUERÍA MARINA PERUANA POR ESPECIES SEGÚN MESES DURANTE 1968

ESPECIES	TOTAL	Ene.	Feb.	Mar.	Abr.	May.	Jun.	Jul.	Ago.	Set.	Oct.	Nov.	Dic.
TOTAL	10440402	1570544	1047112	866581	1209344	1039542	12471	75412	96267	1358571	1291247	964067	909244
PECES	10433460	1569840	1046556	866084	1208857	1038984	11975	74888	95644	1357976	1290558	963422	908676
Aguja	8	-	-	0	-	-	0	-	-	1	5	2	-
Anchoveta	10262661	1551445	1026029	846698	1192916	1023062	-	65813	88458	1348827	1277421	950162	891830
Angelote	846	76	26	255	49	74	58	44	51	100	62	28	23
Atún	3448	157	193	1339	127	320	208	869	18	138	-	79	-
Ayanque	2079	121	297	212	202	125	125	96	97	152	172	265	215
Bagre	33	-	-	-	-	-	2	29	1	1	-	-	-
Barrilete	6528	385	646	1297	2084	190	27	407	116	512	7	764	93
Bereche	10	-	-	-	-	-	2	-	6	1	1	-	0
Bonito	54274	8523	7440	5728	2558	4537	2538	869	993	1532	4396	5899	9261
Caballa	7187	577	508	676	631	1172	651	741	247	445	433	408	698
Cabinza	550	47	30	34	58	53	37	46	42	51	47	55	50
Cabrilla	4865	290	1174	856	373	507	305	96	126	138	256	481	263
Cazón	182	13	22	1	3	18	19	24	35	22	25	0	-
Coco(Suco)	4086	385	404	233	322	282	316	315	389	418	386	249	387
Cojinova	6029	410	620	494	768	968	322	232	466	305	382	438	624
Congrio	837	215	83	71	121	99	53	21	26	25	64	31	28
Corvina	1660	489	163	116	187	88	68	45	40	89	94	140	141
Corvina Dorada	-	-	-	-	-	-	-	-	-	-	-	-	-
Chita	66	4	9	3	5	1	1	1	1	11	6	12	12
Espejo	1461	16	129	221	2	69	431	349	87	64	47	35	11
Fortuno	23	-	-	6	2	-	-	1	-	1	13	0	-
Guitarra	2528	240	1031	357	341	162	46	52	30	42	49	30	148
Jurel	2790	214	420	467	294	258	284	78	49	151	27	369	179
Lenguado	986	189	122	83	98	99	75	62	32	62	52	68	44
Lengüeta	-	-	-	-	-	-	-	-	-	-	-	-	-
Lisa	740	64	80	176	176	31	36	18	21	23	53	31	31
Lorna	4330	443	466	348	577	468	256	220	215	328	329	299	381
Machete	11880	708	795	1153	956	1139	915	1290	1243	1693	892	641	455
Merluza	17867	938	1045	2225	1980	1740	2018	672	1029	610	2662	1209	1739
Mero	644	66	41	30	69	28	31	56	79	70	68	52	54
Mojarrilla	75	4	3	2	0	4	2	1	3	5	5	3	2
Ojo de uva	75	3	4	9	4	2	2	14	5	5	8	2	17
Pámpano	424	152	41	115	33	26	17	9	4	5	4	9	9
Peje blanco	1601	68	43	56	503	67	179	133	87	178	65	137	85
Pejerrey	1824	77	69	79	190	279	246	258	237	129	93	56	111
Perico	-	-	-	-	-	-	-	-	-	-	-	-	-
Pez espada	778	251	301	77	13	14	12	10	17	18	17	4	44
Pez volador	-	-	-	-	-	-	-	-	-	-	-	-	-
Pintadilla	105	19	10	8	9	8	8	5	7	7	7	9	8
Raya águila	-	-	-	-	-	-	-	-	-	-	-	-	-
Raya	5936	529	588	630	453	763	451	521	423	376	468	253	481
Robalo	286	114	19	66	26	11	5	5	3	11	16	5	5
Sardina	1846	130	370	62	185	55	106	214	157	105	302	90	70
Sierra	710	67	127	153	42	51	53	30	31	45	47	56	8
Tiburón	-	-	-	-	-	-	-	-	-	-	-	-	-
Tollo	15301	2134	2904	1132	1930	1505	1487	916	378	772	733	692	718
Trambollo	155	3	0	0	-	138	1	2	0	1	4	4	2
Vocador	-	-	-	-	-	-	-	-	-	-	-	-	-
Otros	5787	274	304	616	570	571	582	324	395	507	840	355	449
MARISCOS	6908	703	553	496	487	558	495	516	616	591	685	643	565
CRUSTÁCEOS	570	98	53	51	30	55	50	46	38	30	35	34	50
Cangrejo	286	69	36	22	16	17	17	18	20	16	12	16	27
Langosta	12	1	0	1	1	1	1	1	1	0	1	1	3
Langostino	271	27	17	28	13	37	32	27	17	14	22	17	20
Otros	-	1	1	0	-	-	0	-	-	-	-	-	-
MOLUSCOS	6335	604	500	445	457	503	444	470	578	561	649	609	515
Abalón	-	-	-	-	-	-	-	-	-	-	-	-	-
Almeja	33	3	2	6	4	3	4	0	0	0	2	4	5
Calamar	78	5	21	9	8	6	7	1	2	4	3	6	6
Caracol	100	27	16	9	4	2	4	1	3	1	9	8	16
Chanque	15	3	1	0	1	1	1	1	1	1	1	3	1
Choro	5303	514	420	397	374	413	359	380	498	497	553	475	423
Concha abanico	-	-	-	-	-	-	-	-	-	-	-	-	-
Concha negra	-	-	-	-	-	-	-	-	-	-	-	-	-
Concha rayada	-	-	-	-	-	-	-	-	-	-	-	-	-
Conchas	392	7	6	5	28	54	58	79	56	30	18	35	16
Lapa	7	2	1	0	0	0	0	0	1	1	1	1	0
Macha	76	9	12	8	11	5	6	3	5	1	5	7	4
Mejillón	-	-	-	-	-	-	-	-	-	-	-	-	-
Pota	311	30	16	10	26	18	4	3	11	25	56	69	43
Pulpo	1	-	0	0	-	-	-	-	-	-	1	0	0
Otros	19	4	5	1	1	1	1	2	1	1	0	1	1
EQUINODERMOS	3	1	0	-	-	0	1	-	0	0	1	0	0
Erizo	3	1	0	-	-	0	1	-	0	0	1	0	0
QUELONIOS	3	1	1	0	0	-	-	-	-	-	1	-	0
Tortuga	3	1	1	0	0	-	-	-	-	-	1	-	0
MAMÍFEROS	31	0	2	1	0	0	1	8	7	4	3	2	3
Tonino	31	0	2	1	0	0	1	8	7	4	3	2	3
VEGETALES	-	-	-	-	-	-	-	-	-	-	-	-	-
Alga	-	-	-	-	-	-	-	-	-	-	-	-	-

Fuente: Empresas Pesqueras - Capitanías de Puerto - IMARPE.
Procesamiento: Oficina de Estadística del IMARPE.

RMP-SVD-ECHP-OCA/Enero 2001.

INSTITUTO DEL MAR DEL PERÚ
IMARPEOFICINA DE ESTADÍSTICA
OECUADRO 6.6
DESEMBARQUES (t) DE LA PESQUERÍA MARINA PERUANA POR ESPECIES SEGÚN MESES DURANTE 1969

ESPECIES	TOTAL	Ene.	Feb.	Mar.	Abr.	May.	Jun.	Jul.	Ago.	Set.	Oct.	Nov.	Dic.
TOTAL	9143430	1364186	105239	1912883	1334187	915595	67372	32566	13775	498456	567543	419568	1912060
PECES	9132196	1363375	104543	1911847	1332975	914461	66338	31475	12741	497750	566855	418646	1911190
Aguja	5	-	-	0	-	0	-	-	0	2	3	-	-
Anchoveta	8960460	1341434	86350	1897414	1319905	897499	55453	20455	1142	486032	552029	406649	1896098
Angelote	528	25	58	31	33	36	53	43	147	37	31	3	31
Atun	4022	70	472	863	206	162	93	46	368	508	795	179	260
Ayanque	2600	224	171	167	126	187	112	327	235	283	310	279	179
Bagre	7	-	-	0	1	0	3	-	-	0	3	-	-
Barrilete	11843	164	1270	735	922	3725	1988	969	442	514	547	194	373
Bereche	473	-	-	1	1	1	49	106	44	32	82	111	46
Bonito	59332	10906	6569	5113	4074	5070	2889	2431	1857	2883	5890	5173	6477
Caballa	7161	1397	693	159	830	435	278	441	380	644	770	558	576
Cabinza	683	35	62	24	42	38	38	28	77	64	84	85	106
Cabrilla	6778	835	873	691	491	968	460	750	536	307	456	205	206
Cazón	6	0	-	1	2	0	1	-	-	1	-	1	0
Cocot(Suco)	4099	263	716	471	618	297	266	303	254	190	205	229	287
Cojinoha	5810	933	456	292	375	270	168	290	625	555	671	399	776
Congrio	275	11	32	19	8	12	46	18	21	31	21	26	30
Corvina dorada	0	0	-	-	-	-	-	-	-	-	-	-	-
Corvina	1596	201	140	156	153	137	80	98	126	63	128	139	175
Chita	103	17	33	4	5	17	0	1	2	1	2	2	19
Espejo	2307	15	133	168	363	350	217	339	175	121	181	173	72
Fortuno	331	-	-	-	-	37	110	94	13	15	40	12	10
Guitarra	1223	32	233	326	297	43	32	36	75	43	31	23	52
Jurel	4176	515	925	226	207	357	302	446	190	128	153	218	509
Lenguado	620	64	94	83	37	31	45	25	43	25	25	60	88
Lengüeta	0	0	-	-	-	-	-	-	-	-	-	-	-
Lisa	805	121	80	73	92	38	137	23	28	8	20	129	56
Loma	5587	1646	433	561	332	384	130	163	194	513	422	366	443
Machete	13018	814	637	1128	1207	1665	758	880	763	1428	1009	1137	1592
Merluza	15281	1127	1891	891	420	817	1195	1580	2628	1605	1306	896	925
Mero	760	81	76	86	66	92	66	75	60	48	51	29	30
Mojarrilla	111	-	1	2	1	75	7	3	1	5	6	4	6
Ojo de uva	194	4	22	21	14	34	26	11	21	12	8	9	12
Pámpano	362	5	54	24	102	48	14	5	21	62	19	7	1
Peje blanco	1243	212	67	83	71	234	80	133	86	60	51	51	115
Pejerrey	1711	91	94	143	263	185	43	204	324	128	60	53	123
Perico	-	-	-	-	-	-	-	-	-	-	-	-	-
Pez espada	1162	127	85	71	32	41	76	24	44	113	213	162	174
Pez volador	364	0	2	3	34	5	10	73	118	26	4	47	42
Pintadilla	147	20	14	12	8	4	3	5	10	8	19	25	19
Raya águila	-	-	-	-	-	-	-	-	-	-	-	-	-
Raya	3419	324	660	361	577	93	206	128	408	259	82	73	248
Robalo	237	60	22	20	70	29	2	4	10	3	9	7	1
Sardina	1121	193	0	243	69	171	34	60	51	64	1	123	112
Sierra	509	55	26	23	33	21	65	20	108	65	42	21	30
Tiburón	141	2	2	1	-	13	23	8	4	48	40	0	0
Tollo	9499	1225	980	965	700	648	587	637	852	684	856	603	762
Trambollo	63	4	2	2	6	2	1	2	5	5	6	12	16
Vocador	0	0	-	-	-	-	-	-	-	-	-	-	-
Otros	2024	123	115	190	182	190	192	191	253	127	174	174	113
MARISCOS	11185	806	695	1034	1206	1124	1026	1086	1033	704	685	917	869
CRUSTÁCEOS	898	50	50	42	70	82	98	126	95	88	85	65	47
Cangrejo	176	18	11	11	8	13	31	21	17	23	10	8	5
Langosta	28	1	1	2	1	3	5	2	2	4	3	2	2
Langostino	694	31	38	29	61	66	62	103	76	61	72	55	40
Otros	0	0	-	-	-	-	-	-	-	-	-	-	-
MOLUSCOS	10284	756	645	992	1136	1042	928	960	937	615	599	852	822
Abalón	0	0	0	0	0	0	0	0	0	0	0	0	0
Almeja	263	6	13	15	15	16	12	6	15	40	42	48	35
Calamar	173	17	6	17	14	29	34	13	8	5	2	11	17
Caracol	363	12	19	39	29	44	39	49	44	31	21	18	18
Chanque	38	2	0	3	11	6	2	0	2	4	3	5	0
Choro	8436	627	492	817	865	794	731	851	810	513	498	728	710
Concha abanico	-	-	-	-	-	-	-	-	-	-	-	-	-
Concha negra	-	-	-	-	-	-	-	-	-	-	-	-	-
Concha rayada	-	-	-	-	-	-	-	-	-	-	-	-	-
Conchas	323	22	32	16	27	19	32	28	50	16	27	36	18
Lapa	4	0	-	-	0	0	0	1	0	1	1	1	1
Miacha	67	7	4	3	6	5	9	5	6	6	4	4	8
Mejillón	-	-	-	-	-	-	-	-	-	-	-	-	-
Pota	601	62	79	79	168	126	68	6	0	0	0	0	13
Pulpo	4	1	0	0	0	0	0	0	-	-	-	1	2
Otros	12	-	-	3	1	3	1	2	1	0	1	-	0
EQUINODERMOS	3	0	0	-	0	0	0	0	1	1	1	0	0
Erizo	3	0	0	-	0	0	0	0	1	1	1	0	0
QUELONIOS	1	-	0	-	0	0	0	0	0	0	1	0	0
Tortuga	1	-	0	-	0	0	0	0	0	0	1	0	0
MAMÍFEROS	48	5	1	2	6	10	8	5	1	2	2	5	1
Tonino	48	5	1	2	6	10	8	5	1	2	2	5	1
VEGETALES	-	-	-	-	-	-	-	-	-	-	-	-	-
Alga	-	-	-	-	-	-	-	-	-	-	-	-	-

Fuente : Empresas Pesqueras - Capitanías de Puerto - IMARPE.
Procesamiento : Oficina de Estadística del IMARPE.

RMP-SVD-ECHP-OCA/enero 2001.

INSTITUTO DEL MAR DEL PERÚ
IMARPE

OFICINA DE ESTADÍSTICA
OE

CUADRO 7.1
DESEMBARQUES (t) DE LA PESQUERÍA MARINA PERUANA POR LUGARES SEGÚN MESES DURANTE 1964

LUGARES	TOTAL	Ene.	Feb.	Mar.	Abr.	May.	Jun.	Jul.	Ago.	Set.	Oct.	Nov.	Dic.
TOTAL	9046775	1144008	791591	1115360	936342	734602	506441	468974	312945	272551	725524	1012616	1025821
El Algarrobo	-	-	-	-	-	-	-	-	-	-	-	-	-
Puerto Pizarro	-	-	-	-	-	-	-	-	-	-	-	-	-
Bocana	-	-	-	-	-	-	-	-	-	-	-	-	-
Caleta Cruz	124	-	14	11	13	10	11	12	10	9	13	9	12
Caleta Grau	-	-	-	-	-	-	-	-	-	-	-	-	-
Zorritos	179	9	9	8	9	8	9	9	9	9	23	50	27
Bocapén	-	-	-	-	-	-	-	-	-	-	-	-	-
Acapulco	-	-	-	-	-	-	-	-	-	-	-	-	-
Punta Mero	-	-	-	-	-	-	-	-	-	-	-	-	-
Punta Cancas	-	-	-	-	-	-	-	-	-	-	-	-	-
Punta Negra	-	-	-	-	-	-	-	-	-	-	-	-	-
Máncora	7557	296	783	1505	339	95	444	843	772	571	498	552	859
Los Organos	-	-	-	-	-	-	-	-	-	-	-	-	-
El Niño	-	-	-	-	-	-	-	-	-	-	-	-	-
Cabo Blanco	595	53	62	49	57	57	65	43	64	36	31	32	46
Lobitos	215	18	15	12	19	25	21	26	25	19	17	8	10
Talara	254	38	38	20	22	22	21	49	27	3	2	5	7
Negritos	128	15	17	16	14	23	10	3	2	2	7	7	12
Paíta	38768	1586	1628	2885	3939	2844	2650	2804	3496	3628	5368	3708	4232
Parachique	13574	1040	1458	1368	1042	943	1019	1220	1505	1353	785	817	1024
San José	5713	815	441	653	478	627	204	284	361	290	417	483	660
Pimentel	896	242	66	29	35	31	34	31	38	30	31	133	196
Santa Rosa	1236	91	55	42	56	42	56	26	46	351	281	101	89
Pacasmayo	1117	135	33	80	95	129	14	45	35	10	40	415	86
Chicama	59	6	5	8	7	3	2	2	7	7	4	4	4
Huanchaco	602	53	53	53	42	42	42	42	42	42	34	107	50
Huanchaquito	-	-	-	-	-	-	-	-	-	-	-	-	-
Salaverry	2118	-	-	-	664	-	-	-	1	-	368	634	451
Caleta Mori	-	-	-	-	-	-	-	-	-	-	-	-	-
Coishco	-	-	-	-	-	-	-	-	-	-	-	-	-
Chimbote	3104443	263505	163932	334931	333589	228968	185559	213257	169890	198213	210412	369829	432358
Samanco	155359	17366	17997	15805	17960	6257	9507	7842	6328	5993	7782	17879	24643
Casma	223193	20891	23921	30042	24777	6384	12382	9262	14838	4300	6423	24068	45905
Culebras	-	-	-	-	-	-	-	-	-	-	-	-	-
Huarmey	333063	60490	43899	46161	29609	9688	17066	20279	7621	3026	8929	26898	59397
Puerto Chico	67	2	2	4	4	4	3	4	3	2	10	16	13
Supe	890863	169353	99143	143935	101234	40103	35136	34904	7428	11914	58014	61170	128529
Caleta Vidal	0	-	-	-	-	0	-	-	-	-	-	-	-
Végueta	79683	13814	11453	13026	5518	3179	1067	918	4	0	4800	11838	14066
Carquín	-	-	-	-	-	-	-	-	-	-	-	-	-
Huacho	413139	93605	71870	65826	30461	22093	8644	7123	650	1289	26679	31304	53595
Chancay	536344	93483	71186	64311	50829	59556	14506	22239	4028	2081	47580	63510	43035
Ancón	538	86	54	26	40	79	34	80	22	33	31	28	25
Callao	1733546	220841	153488	222942	222843	205354	59555	84802	16668	12965	200226	241776	92086
TPZ Callao	-	-	-	-	-	-	-	-	-	-	-	-	-
Chorrillos	1086	143	73	76	105	111	69	46	100	72	64	106	121
Pucusana	62271	6008	4279	6272	8523	5667	3482	3595	214	513	9060	7666	6992
Chilca	789	66	34	14	9	27	47	136	268	15	115	53	5
Cerro Azul	20423	407	1861	1334	261	2587	2059	1486	335	45	4113	3231	2704
Tambo de Mora	497864	62779	27828	47344	40482	63557	72524	13047	1649	1259	76030	34515	56850
Pisco	125896	11841	4949	14549	8725	17293	21522	4986	1335	993	17739	7985	13979
San Andrés	-	-	-	-	-	-	-	-	-	-	-	-	-
La Puntilla	-	-	-	-	-	-	-	-	-	-	-	-	-
El Chaco	-	-	-	-	-	-	-	-	-	-	-	-	-
El Chaco-Lagu.	-	-	-	-	-	-	-	-	-	-	-	-	-
Lagunilla	-	-	-	-	-	-	-	-	-	-	-	-	-
Laguna Grande	387	169	5	14	17	-	3	5	-	81	47	24	22
San Juan	186	50	14	10	7	9	14	11	12	7	13	20	19
Lomas	734	50	46	38	89	208	23	0	-	14	33	68	165
Chala	401	23	13	31	45	66	5	5	5	9	60	70	69
Atico	103735	9688	11802	10367	5409	6558	2884	11378	6122	3084	11739	23823	881
La Planchada	-	-	-	-	-	-	-	-	-	-	-	-	-
Ocoña	133	0	1	-	3	6	26	5	4	2	6	44	36
Camamá	-	-	-	-	-	-	-	-	-	-	-	-	-
Quilca	606	23	15	50	16	79	89	88	27	33	69	65	52
Matarani	-	-	-	-	-	-	-	-	-	-	-	-	-
Mollendo	121030	19584	9503	12375	13353	8832	5541	3317	11550	711	9407	21213	5644
Ilo	565653	75064	69410	78908	35459	42848	49928	24643	57273	19379	17938	58139	36664
Ite	833	14	8	65	29	108	114	42	40	108	119	109	77
Meca	-	-	-	-	-	-	-	-	-	-	-	-	-
Vila Vila	-	-	-	-	-	-	-	-	-	-	-	-	-
Ite-Meca-Vila Vila	-	-	-	-	-	-	-	-	-	-	-	-	-
Los Palos	-	-	-	-	-	-	-	-	-	-	-	-	-
Playa Llostay	-	-	-	-	-	-	-	-	-	-	-	-	-
La Yarada	-	-	-	-	-	-	-	-	-	-	-	-	-
Otros	1375	266	128	165	115	80	50	35	91	50	167	104	124
BARCOS AR.FAC.	-	-	-	-	-	-	-	-	-	-	-	-	-
BARCOS C.POTE.	-	-	-	-	-	-	-	-	-	-	-	-	-

Fuente: Empresas Pesqueras - Capitanías de Puerto - IMARPE.
Procesamiento: Oficina de Estadística del IMARPE.

RMP-SVD-ECHP-OCA/enero 2001.

INSTITUTO DEL MAR DEL PERÚ
IMARPEOFICINA DE ESTADÍSTICA
OECUADRO 7.2
DESEMBARQUES (t) DE LA PESQUERÍA MARINA PERUANA POR LUGARES SEGÚN MESES DURANTE 1965

LUGARES	TOTAL	Ene.	Feb.	Mar.	Abr.	May.	Jun.	Jul.	Ago.	Set.	Oct.	Nov.	Dic.
TOTAL	7391200	1145408	754482	1131718	851916	726059	509820	41294	8226	94591	237472	674962	1215252
El Algarrobo	-	-	-	-	-	-	-	-	-	-	-	-	-
Puerto Pizarro	-	-	-	-	-	-	-	-	-	-	-	-	-
Bocana	-	-	-	-	-	-	-	-	-	-	-	-	-
Caleta Cruz	547	547	-	-	-	-	-	-	-	-	-	-	-
Caleta Grau	-	-	-	-	-	-	-	-	-	-	-	-	-
Zorritos	1027	56	79	69	48	39	9	9	8	73	102	247	288
Bocapán	-	-	-	-	-	-	-	-	-	-	-	-	-
Acapulco	-	-	-	-	-	-	-	-	-	-	-	-	-
Punta Mero	-	-	-	-	-	-	-	-	-	-	-	-	-
Punta Cancas	-	-	-	-	-	-	-	-	-	-	-	-	-
Punta Negra	-	-	-	-	-	-	-	-	-	-	-	-	-
Máncora	3378	175	93	341	245	281	794	225	432	661	45	44	42
Los Organos	-	-	-	-	-	-	-	-	-	-	-	-	-
El Nuro	-	-	-	-	-	-	-	-	-	-	-	-	-
Cabo Blanco	346	32	33	36	33	30	31	29	21	18	26	28	29
Lobitos	153	12	9	11	15	12	18	11	9	17	15	13	11
Talara	180	6	22	26	28	21	14	13	13	9	11	10	7
Negritos	180	9	11	21	16	17	19	18	13	14	14	14	14
Paña	26928	2091	895	1794	2180	1841	2830	1822	3441	3059	3190	1906	1879
Parachique	14546	1320	1937	1572	1362	1486	1329	328	328	1551	927	1342	1064
San José	3836	571	494	406	250	207	233	202	183	222	375	476	217
Pimentel	2116	153	77	174	458	87	290	137	186	161	297	14	82
Santa Rosa	912	89	29	103	141	96	88	74	55	66	42	67	62
Pacasmayo	1578	274	79	58	27	23	41	54	73	69	79	660	141
Chicama	12107	6	6	7	9	5	11	16	25	2	3	11302	715
Huanchaco	227	227	-	-	-	-	-	-	-	-	-	-	-
Huanchaquito	-	-	-	-	-	-	-	-	-	-	-	-	-
Salavery	661	7	463	22	9	6	-	4	-	13	9	64	64
Caleta Mori	-	-	-	-	-	-	-	-	-	-	-	-	-
Coishco	-	-	-	-	-	-	-	-	-	-	-	-	-
Chimbote	2051688	406283	26277	296071	369178	235104	128357	2039	273	31810	87043	193790	275463
Samanco	104613	22349	9438	13881	17542	11313	5028	388	0	1304	2696	8621	12053
Casma	161252	38353	3472	18200	26992	18989	9106	906	7	3136	2296	15173	24622
Culebras	-	-	-	-	-	-	-	-	-	-	-	-	-
Huarmey	259612	57040	30954	33003	10506	19146	21069	95	201	1246	7782	19443	59127
Puerto Chico	71	16	8	13	19	2	-	2	2	2	1	3	3
Supé	728507	135761	161681	90325	41652	15321	52750	419	107	628	21058	50135	158670
Caleta Vidal	-	-	-	-	-	-	-	-	-	-	-	-	-
Végueta	99846	15589	19929	9134	4749	4777	7188	1	10	35	1149	9760	27525
Carquín	-	-	-	-	-	-	-	-	-	-	-	-	-
Huacho	300214	53118	75812	38259	18076	11629	15056	113	57	161	3613	21340	62980
Chancay	533571	51783	71837	93259	54414	61780	50146	1461	98	4995	6246	42163	95389
Ancón	1011	194	78	70	50	49	71	62	60	54	49	61	213
Callao	1379562	163485	131409	270581	94352	144676	156071	5735	1090	19786	29117	144125	219135
TPZ Callao	-	-	-	-	-	-	-	-	-	-	-	-	-
Chorrillos	2347	163	104	165	85	236	255	111	209	519	201	69	230
Pucusna	68711	10168	8385	10118	7016	5846	6731	775	178	1270	1046	4641	12537
Chilca	1367	1075	143	44	11	11	8	0	14	17	33	4	7
Cerro Azul	34755	764	1269	5358	2712	10220	10244	63	18	20	59	893	3135
Tambo de Mora	781040	78577	77271	118379	92783	93439	23728	1300	17	5589	35824	96630	157503
Pisco	208692	19249	21689	27512	26283	23357	7150	3345	579	1546	9724	20517	47741
San Andrés	-	-	-	-	-	-	-	-	-	-	-	-	-
La Puntilla	-	-	-	-	-	-	-	-	-	-	-	-	-
El Chaco	-	-	-	-	-	-	-	-	-	-	-	-	-
El Chaco-Lagu.	-	-	-	-	-	-	-	-	-	-	-	-	-
Lagumilla	-	-	-	-	-	-	-	-	-	-	-	-	-
Laguna Grande	93	39	23	3	-	25	-	1	1	-	1	-	-
San Juan	494	24	47	70	18	8	67	42	5	42	13	74	84
Lomas	720	147	65	86	108	52	50	61	19	11	51	29	41
Chala	2577	1329	82	824	134	59	47	20	15	11	15	29	12
Atico	146079	14958	31322	22026	17621	5745	5125	2	2	2273	8820	21411	16774
La Planchada	40160	324	2027	8312	5277	4153	1140	5	-	-	1147	8279	9496
Ocoña	57	5	8	4	6	5	4	4	4	2	5	4	6
Carmaná	-	-	-	-	-	-	-	-	-	-	-	-	-
Quilca	1369	45	40	38	42	36	51	142	313	436	190	28	8
Matarani	-	-	-	-	-	-	-	-	-	-	-	-	-
Mollendo	85894	14103	19323	21948	12830	9292	165	3449	6	262	1163	429	2924
Ilo	326184	54591	57345	49192	44462	46419	4411	17732	43	13384	12828	994	24783
Ite	517	55	70	44	81	62	32	11	12	11	55	50	34
Meca	-	-	-	-	-	-	-	-	-	-	-	-	-
Vila Vila	-	-	-	-	-	-	-	-	-	-	-	-	-
Ite-Meca-Vila Vila	-	-	-	-	-	-	-	-	-	-	-	-	-
Los Palos	-	-	-	-	-	-	-	-	-	-	-	-	-
Playa Llostay	-	-	-	-	-	-	-	-	-	-	-	-	-
La Yarada	-	-	-	-	-	-	-	-	-	-	-	-	-
Otros	1475	246	147	159	96	157	63	68	99	106	112	80	142
BARCOS A.R.FAC.	-	-	-	-	-	-	-	-	-	-	-	-	-
BARCOS C.POTE.	-	-	-	-	-	-	-	-	-	-	-	-	-

Fuente : Empresas Pesqueras - Capitanías de Puerto - IMARPE.
Procesamiento : Oficina de Estadística del IMARPE.

RMP-SVD-ECHIP-OCA/enero 2001.

INSTITUTO DEL MAR DEL PERÚ
IMARPEOFICINA DE ESTADÍSTICA
OECUADRO 7.3
DESEMBARQUES (t) DE LA PESQUERÍA MARINA PERUANA POR LUGARES SEGÚN MESES DURANTE 1966

LUGARES	TOTAL	Ene.	Feb.	Mar.	Abr.	May.	Jun.	Jul.	Ago.	Set.	Oct.	Nov.	Dic.
TOTAL	8708999	1512246	1140108	1253339	1084318	1020394	14522	13405	9940	701391	935501	24338	999497
El Algarrobo	-	-	-	-	-	-	-	-	-	-	-	-	-
Puerto Pizarro	451	37	31	42	77	51	69	35	31	25	16	17	20
Bocana	-	-	-	-	-	-	-	-	-	-	-	-	-
Caleta Cruz	620	36	41	42	47	50	50	47	60	65	68	51	63
Caleta Grau	-	-	-	-	-	-	-	-	-	-	-	-	-
Zorritos	4024	309	450	586	382	338	334	330	326	281	308	210	170
Bocapán	-	-	-	-	-	-	-	-	-	-	-	-	-
Acapulco	-	-	-	-	-	-	-	-	-	-	-	-	-
Punta Mero	-	-	-	-	-	-	-	-	-	-	-	-	-
Punta Cancas	-	-	-	-	-	-	-	-	-	-	-	-	-
Punta Negra	-	-	-	-	-	-	-	-	-	-	-	-	-
Máncora	724	57	47	59	75	103	57	88	63	70	34	41	30
Los Organos	-	-	-	-	-	-	-	-	-	-	-	-	-
El Nuro	-	-	-	-	-	-	-	-	-	-	-	-	-
Cabo Blanco	135	42	11	12	11	13	6	6	4	8	10	5	7
Lobitos	250	20	21	28	27	25	31	17	22	22	16	9	12
Talara	151	7	11	11	13	11	13	11	17	15	10	16	16
Negritos	191	18	9	10	15	17	13	23	23	28	15	5	15
Paíta	31993	1805	2344	3595	961	2635	2421	3554	2478	3215	2680	3053	3252
Parachique	26102	1963	1978	816	1620	2460	2570	1241	1486	1315	4321	3307	3025
San José	5158	142	298	752	734	367	427	531	221	379	499	415	393
Pimentel	1465	78	179	59	99	76	64	52	228	80	80	241	229
Santa Rosa	1501	54	58	327	121	64	86	81	79	96	137	183	215
Pacamayo	1556	68	53	455	187	32	63	97	41	125	192	133	110
Chicama	98804	3157	12625	20390	15114	13350	2	3	2	11864	10712	4	11581
Huanchaco	16	-	-	-	-	-	-	-	-	-	-	-	16
Huanchaquito	-	-	-	-	-	-	-	-	-	-	-	-	-
Salaverry	7554	1138	811	1414	979	213	407	82	2	44	293	922	1249
Caleta Mori	-	-	-	-	-	-	-	-	-	-	-	-	-
Coishco	-	-	-	-	-	-	-	-	-	-	-	-	-
Chimbote	2478433	351738	245363	410667	268309	468379	3399	3382	1473	159957	186920	7868	370978
Samanco	119935	20911	11212	22822	9512	15998	-	-	-	9777	11219	-	18484
Casma	237390	54523	28880	49453	19032	26659	2	3	1	9957	13373	2	35505
Culebras	-	-	-	-	-	-	-	-	-	-	-	-	-
Huarmey	351767	75399	54931	65698	39765	28973	883	102	47	10124	37005	1618	37222
Puerto Chico	51	11	3	4	3	5	5	5	2	4	3	3	3
Supé	976544	146882	190788	101092	115430	63786	263	101	11	55340	178498	324	124029
Caleta Vidal	-	-	-	-	-	-	-	-	-	-	-	-	-
Végueta	152866	23802	26672	15209	23369	12169	1	0	0	13167	21542	1	16934
Carquín	-	-	-	-	-	-	-	-	-	-	-	-	-
Huacho	313897	54328	64143	21115	46390	18932	143	113	133	17250	54564	562	36224
Chanccay	513854	108154	72785	48125	79837	43793	163	70	120	54682	60182	75	45868
Ancón	1054	39	53	52	44	65	40	100	411	87	71	44	48
Callao	1184249	231474	85825	81695	220046	117373	1628	1767	721	147331	155900	2892	137597
TFZ Callao	-	-	-	-	-	-	-	-	-	-	-	-	-
Chorrillos	1070	81	76	150	137	102	60	68	42	67	90	80	117
Pucusana	71735	10593	5943	10412	6469	7492	350	384	546	10808	7808	338	10592
Chilca	1538	76	118	48	6	49	30	146	312	206	425	95	27
Cerro Azul	6939	2610	517	1906	634	176	23	14	47	63	102	82	765
Tambo de Mora	889403	172388	132843	198928	94615	63103	58	33	35	48565	94494	-	84341
Pisco	314141	64365	47488	52424	28340	27945	625	634	658	16835	38815	434	35578
San Andrés	-	-	-	-	-	-	-	-	-	-	-	-	-
La Puntilla	-	-	-	-	-	-	-	-	-	-	-	-	-
El Chaco	-	-	-	-	-	-	-	-	-	-	-	-	-
El Chaco-Lagu.	-	-	-	-	-	-	-	-	-	-	-	-	-
Lagunilla	-	-	-	-	-	-	-	-	-	-	-	-	-
Laguna Grande	97	71	6	-	-	3	9	1	-	6	1	-	-
San Juan	396	84	40	38	32	5	1	4	2	2	5	72	111
Lomas	497	124	37	63	82	10	0	6	2	7	13	101	52
Chala	658	97	120	107	102	29	49	9	6	16	10	75	38
Atico	132389	27332	28705	23686	16495	11812	-	-	-	6435	12877	37	5010
La Planchada	78408	15072	14008	17247	14085	27	2	7	6	5529	7577	379	4469
Ocoña	24	-	13	3	2	-	-	-	-	-	1	-	5
Camaná	-	-	-	-	-	-	-	-	-	-	-	-	-
Quilca	674	15	0	17	177	34	39	103	82	68	88	42	9
Matarani	-	-	-	-	-	-	-	-	-	-	-	-	-
Mollendo	117902	19436	18174	21054	19449	15680	4	6	9	10702	7527	8	5853
Ilo	579412	123550	92211	82479	61284	77801	42	13	31	106520	26454	80	8947
Ite	1230	28	16	11	115	107	60	82	82	132	372	218	7
Meca	-	-	-	-	-	-	-	-	-	-	-	-	-
Vila Vila	-	-	-	-	-	-	-	-	-	-	-	-	-
Ite-Meca-Vila Vila	-	-	-	-	-	-	-	-	-	-	-	-	-
Los Palos	-	-	-	-	-	-	-	-	-	-	-	-	-
Playa Llostay	-	-	-	-	-	-	-	-	-	-	-	-	-
La Yarada	-	-	-	-	-	-	-	-	-	-	-	-	-
Otros	1751	132	171	236	95	82	30	54	78	122	174	296	281
BARCOS AR.FAC.	-	-	-	-	-	-	-	-	-	-	-	-	-
BARCOS C.POTE.	-	-	-	-	-	-	-	-	-	-	-	-	-

Fuente : Empresas Pesqueras - Capitanías de Puerto - IMARPE.
Procesamiento : Oficina de Estadística del IMARPE.

RMP-SVD-ECHP-OCA/enero 2001.

INSTITUTO DEL MAR DEL PERÚ
IMARPE

OFICINA DE ESTADÍSTICA
OE

CUADRO 7.4
DESEMBARQUES (t) DE LA PESQUERÍA MARINA PERUANA POR LUGARES SEGÚN MESES DURANTE 1967

LUGARES	TOTAL	Ene.	Feb.	Mar.	Abr.	May.	Jun.	Jul.	Ago.	Set.	Oct.	Nov.	Dic.
TOTAL	10034108	1618194	623051	951678	1281190	1125691	159291	14383	16826	274006	1261545	1283992	1424261
El Algarrobo	-	-	-	-	-	-	-	-	-	-	-	-	-
Puerto Pizarro	522	30	32	44	34	43	57	57	64	61	29	35	36
Bocana	-	-	-	-	-	-	-	-	-	-	-	-	-
Caleta Cruz	611	40	45	48	64	56	41	46	69	52	59	50	41
Caleta Grau	-	-	-	-	-	-	-	-	-	-	-	-	-
Zorritos	2858	367	224	227	213	148	265	254	210	314	245	186	205
Bocapán	-	-	-	-	-	-	-	-	-	-	-	-	-
Acapulco	-	-	-	-	-	-	-	-	-	-	-	-	-
Punta Mero	-	-	-	-	-	-	-	-	-	-	-	-	-
Punta Cancas	-	-	-	-	-	-	-	-	-	-	-	-	-
Punta Negra	-	-	-	-	-	-	-	-	-	-	-	-	-
Máncora	1199	179	171	243	143	110	53	34	23	70	36	40	97
Los Órganos	-	-	-	-	-	-	-	-	-	-	-	-	-
El Nuro	-	-	-	-	-	-	-	-	-	-	-	-	-
Cabo Blanco	93	5	7	8	8	8	8	8	8	8	9	8	8
Lobitos	229	21	14	28	28	14	8	15	13	26	26	16	20
Talara	615	113	36	37	37	35	61	31	41	52	51	58	63
Negritos	287	36	12	32	17	32	50	17	19	19	19	20	14
Paíta	82499	8374	9840	11521	7903	7348	3716	4386	5406	4574	8641	5228	5562
Parachique	-	-	-	-	-	-	-	-	-	-	-	-	-
San José	12263	643	957	1010	1449	1052	816	1230	2356	508	7	1727	508
Pimentel	4956	506	363	480	165	360	481	480	164	506	360	576	515
Santa Rosa	2240	424	248	114	499	151	62	73	64	112	99	91	303
Pacasmayo	1509	92	171	210	108	129	71	54	40	75	109	154	296
Chicama	163685	21740	8225	15483	15185	20926	8983	5	3	1525	20951	27560	23099
Huanchaco	1	-	-	-	1	-	-	-	-	-	-	-	-
Huanchaquito	-	-	-	-	-	-	-	-	-	-	-	-	-
Salaverry	7128	916	761	383	607	517	176	5	84	158	791	1132	1598
Caleta Mori	-	-	-	-	-	-	-	-	-	-	-	-	-
Coishco	-	-	-	-	-	-	-	-	-	-	-	-	-
Chimbote	3295920	616278	159020	346406	370901	325963	42119	3029	3446	67272	292411	469117	599958
Samanco	147969	28447	3825	11978	16850	17780	2271	0	-	714	14076	17688	34340
Casma	265582	51121	12836	25971	23374	22973	926	-	-	4378	24611	37354	62038
Culebras	-	-	-	-	-	-	-	-	-	-	-	-	-
Huamey	352131	44883	17032	34238	44964	40281	2031	10	28	2720	37316	56010	72618
Punto Chico	46	3	2	3	3	4	5	4	3	5	5	4	5
Supe	964344	127668	24361	110180	115003	133635	647	22	29	28380	174119	126480	123820
Caleta Vidal	-	-	-	-	-	-	-	-	-	-	-	-	-
Végueta	186925	14929	7598	17432	23740	28665	298	-	-	6414	34635	27027	26187
Carquín	-	-	-	-	-	-	-	-	-	-	-	-	-
Huacho	350808	39534	13860	37439	46969	43631	738	192	130	11488	67908	43226	45693
Chanccay	472124	58963	28453	41558	97615	97118	2145	85	204	21109	76198	30425	18251
Ancón	950	34	57	73	85	117	121	78	89	99	78	58	61
Callao	1216588	176831	118272	114082	177998	180959	43348	1937	1981	43871	207839	100847	48623
TPZ Callao	-	-	-	-	-	-	-	-	-	-	-	-	-
Chorrillos	1622	160	145	188	184	184	160	113	86	121	115	79	87
Pucusana	76885	10450	8227	10283	12087	10855	1544	434	851	2907	9729	6825	2693
Chilca	383	37	21	46	49	44	70	10	10	21	34	7	34
Cerro Azul	4137	2784	609	121	30	35	63	207	50	101	33	45	59
Tambo de Mora	1074789	203755	97797	67934	157371	92356	17925	-	-	29403	107415	165176	135657
Pisco	827269	116770	77286	49834	114963	73706	10449	1283	899	16618	46858	137704	180899
San Andres	-	-	-	-	-	-	-	-	-	-	-	-	-
La Punhilla	-	-	-	-	-	-	-	-	-	-	-	-	-
El Chaco	-	-	-	-	-	-	-	-	-	-	-	-	-
EL Chaco-Lagu.	-	-	-	-	-	-	-	-	-	-	-	-	-
Lagumilla	-	-	-	-	-	-	-	-	-	-	-	-	-
Laguna Grande	26	-	-	-	-	-	-	5	0	1	20	-	-
San Juan	270	56	51	16	5	3	2	3	3	5	15	32	79
Lomas	530	117	68	88	35	30	18	9	25	39	19	43	39
Chala	279	51	25	49	32	24	18	14	3	2	12	14	35
Atico	105793	6465	6863	5813	12966	10998	3190	-	-	1600	7540	20935	29423
La Planchada	32709	9160	5131	8993	8651	719	9	4	1	1	8	15	17
Ocoña	44	10	3	9	3	2	6	2	-	-	1	5	3
Camaná	-	-	-	-	-	-	-	-	-	-	-	-	-
Quilca	759	-	35	19	23	60	139	80	32	27	149	140	55
Matarani	-	-	-	-	-	-	-	-	-	-	-	-	-
Mollendo	69996	14728	5704	7751	4006	7639	3469	4	8	3049	12156	1257	10225
Ilo	302335	61315	14442	31116	26597	6782	12595	25	104	25439	116595	6448	877
Ite	842	19	13	25	67	41	74	56	230	119	123	67	8
Meca	-	-	-	-	-	-	-	-	-	-	-	-	-
Vila Vila	-	-	-	-	-	-	-	-	-	-	-	-	-
Los Palos	-	-	-	-	-	-	-	-	-	-	-	-	-
La Yarada	-	-	-	-	-	-	-	-	-	-	-	-	-
Otros	1358	140	209	165	158	158	63	82	50	43	95	83	112
FLOPESCA	-	-	-	-	-	-	-	-	-	-	-	-	-
BARCOS AR.FAC.	-	-	-	-	-	-	-	-	-	-	-	-	-

Fuente : Empresas Pesqueras - Capitanías de Puerto - IMARPE.
Procesamiento : Oficina de Estadística del IMARPE.

RMP-SVD-ECHP-OCA/enero 2001.

INSTITUTO DEL MAR DEL PERÚ
IMARPE

OFICINA DE ESTADÍSTICA
OE

CUADRO 7.5
DESEMBARQUES (t) DE LA PESQUERÍA MARINA PERUANA POR LUGARES SEGÚN MESES DURANTE 1968

LUGARES	TOTAL	Ene.	Feb.	Mar.	Abr.	May.	Jun.	Jul.	Ago.	Set.	Oct.	Nov.	Dic.
TOTAL	10440402	1570544	1047112	866581	1209344	1039542	12471	75412	96267	1358571	1291247	964067	909244
El Algarrobo	-	-	-	-	-	-	-	-	-	-	-	-	-
Puerto Pizarro	-	-	-	-	-	-	-	-	-	-	-	-	-
Bocana	-	-	-	-	-	-	-	-	-	-	-	-	-
Caleta Cruz	852	104	78	70	52	93	71	66	55	58	64	65	76
Caleta Grau	-	-	-	-	-	-	-	-	-	-	-	-	-
Zorritos	2306	143	175	142	115	149	153	191	236	256	208	279	259
Bocapán	-	-	-	-	-	-	-	-	-	-	-	-	-
Acapulco	-	-	-	-	-	-	-	-	-	-	-	-	-
Punta Mero	-	-	-	-	-	-	-	-	-	-	-	-	-
Punta Cancas	-	-	-	-	-	-	-	-	-	-	-	-	-
Punta Negra	-	-	-	-	-	-	-	-	-	-	-	-	-
Máncora	230	46	55	48	-	-	25	8	27	8	9	4	-
Los Órganos	-	-	-	-	-	-	-	-	-	-	-	-	-
El Ñuro	-	-	-	-	-	-	-	-	-	-	-	-	-
Cabo Blanco	230	9	8	64	13	13	11	15	25	16	19	19	18
Lobitos	155	16	22	31	26	14	-	10	12	7	17	-	-
Talara	1212	228	262	71	68	62	68	62	60	84	84	85	78
Negritos	22	22	-	-	-	-	-	-	-	-	-	-	-
Paita	38042	2416	2535	4151	4115	3453	3706	2363	2127	2515	4572	2562	3527
Parrachique	37318	3744	6906	3793	3207	5944	2893	1720	819	1118	1524	2633	3017
San José	11179	2458	882	2862	1677	341	406	550	117	549	564	252	521
Pimentel	2857	275	606	179	250	148	136	162	160	208	368	185	180
Santa Rosa	4872	585	1945	405	614	184	175	130	113	132	69	144	376
Pacasmayo	2400	600	105	166	175	62	379	60	150	83	106	255	259
Chicama	213248	25410	14399	10811	20281	21668	4	6	6	23046	35569	34400	27648
Huanchaco	-	-	-	-	-	-	-	-	-	-	-	-	-
Huanchaquito	-	-	-	-	-	-	-	-	-	-	-	-	-
Salaverry	5490	565	546	529	9	75	308	134	238	446	566	1110	964
Caleta Mori	-	-	-	-	-	-	-	-	-	-	-	-	-
Coishco	-	-	-	-	-	-	-	-	-	-	-	-	-
Chimbote	3699372	617754	338290	245575	256353	278761	876	1562	678	359530	439083	569921	590989
Samanco	149247	27285	12547	9357	12170	8209	-	-	-	20782	20147	19911	18839
Casma	314412	58048	25409	28062	25639	21865	-	-	-	32831	37301	38937	46320
Culebras	-	-	-	-	-	-	-	-	-	-	-	-	-
Huarmey	319921	60323	46075	37777	48292	21744	40	17	7	18626	33874	28460	24686
Puerto Chico	52	4	5	4	5	4	4	3	5	5	6	4	3
Supe	687059	129471	87184	57313	123879	46311	329	14	5	66626	115135	19813	40979
Caleta Vidal	-	-	-	-	-	-	-	-	-	-	-	-	-
Végueta	171455	22439	19097	21643	26580	12601	-	-	-	25826	23201	6493	13575
Carquín	-	-	-	-	-	-	-	-	-	-	-	-	-
Huacho	357752	56555	44592	49659	53864	22434	109	129	132	60051	48336	9393	12498
Chancay	321795	50510	29841	35625	49156	36628	29	21	54	47376	56066	1822	14667
Ancón	1011	193	69	66	68	117	61	63	73	71	109	37	84
Callao	1006338	112586	100801	78918	148334	144696	1186	1145	1221	231877	152806	8969	23799
TPZ Callao	-	-	-	-	-	-	-	-	-	-	-	-	-
Chorrillos	1074	124	117	118	147	156	72	47	54	61	77	44	57
Pucusana	77557	7765	7385	5965	8654	10200	182	88	93	17888	12299	2529	4509
Chilca	121	0	64	14	2	7	0	5	1	16	6	1	5
Cerro Azul	575	89	198	57	15	24	32	13	18	61	31	13	24
Tambo de Mora	1109165	149024	95934	91396	153196	165600	2	6	6	181026	146939	87464	38572
Pisco	1083943	159187	84676	78888	157553	165068	480	627	619	164055	126177	116568	30045
San Andrés	-	-	-	-	-	-	-	-	-	-	-	-	-
La Puntilla	-	-	-	-	-	-	-	-	-	-	-	-	-
El Chaco	-	-	-	-	-	-	-	-	-	-	-	-	-
EL Chaco-Lagunilla	-	-	-	-	-	-	-	-	-	-	-	-	-
Lagunilla	-	-	-	-	-	-	-	-	-	-	-	-	-
Laguna Grande	2	-	1	1	0	-	-	-	-	-	-	-	-
San Juan	1204	49	51	31	29	656	303	36	3	2	28	3	13
Lomas	509	43	78	106	61	25	5	13	21	33	50	10	64
Chala	411	51	53	74	61	51	19	42	28	9	8	4	11
Atico	128768	19855	10234	14617	30579	17009	34	4	-	18266	9675	6560	1935
La Planchada	242	13	9	16	23	107	47	7	5	9	4	-	2
Ocoña	89	4	-	-	2	59	11	-	6	0	1	3	3
Caraná	-	-	-	-	-	-	-	-	-	-	-	-	-
Quilca	375	19	5	68	51	97	13	31	12	19	50	7	3
Matarani	-	-	-	-	-	-	-	-	-	-	-	-	-
Mollendo	94254	12944	9830	8033	16682	15202	11	25	11	15229	6941	4479	4867
Ilo	589695	49516	105950	79682	66987	39390	80	65887	88507	69205	18644	316	5531
Ite	1284	6	3	57	113	78	74	68	425	254	161	21	24
Meca	-	-	-	-	-	-	-	-	-	-	-	-	-
Vila Vila	-	-	-	-	-	-	-	-	-	-	-	-	-
Los Palos	-	-	-	-	-	-	-	-	-	-	-	-	-
La Yarada	-	-	-	-	-	-	-	-	-	-	-	-	-
Otros	2307	66	90	137	247	237	137	82	138	311	353	292	217
FLOPESCA	-	-	-	-	-	-	-	-	-	-	-	-	-
BARCOS AR.FAC.	-	-	-	-	-	-	-	-	-	-	-	-	-
BARCOS CAL.POT.	-	-	-	-	-	-	-	-	-	-	-	-	-

Fuente : Empresas Pesqueras - Capitanías de Puerto - IMARPE.
Procesamiento : Oficina de Estadística del IMARPE.

RMP-SVD-ECHP-OCA/enero 2001.

INSTITUTO DEL MAR DEL PERÚ
IMARPEOFICINA DE ESTADÍSTICA
OECUADRO 7.6
DESEMBARQUES (t) DE LA PESQUERÍA MARINA PERUANA POR LUGARES SEGÚN MESES DURANTE 1969

LUGARES	TOTAL	Ene.	Feb.	Mar.	Abr.	May.	Jun.	Jul.	Ago.	Set.	Oct.	Nov.	Dic.
TOTAL	9143430	1364186	105239	1912883	1334187	915595	67372	32566	13775	498456	567543	419568	1912060
El Algarrobo	-	-	-	-	-	-	-	-	-	-	-	-	-
Puerto Pizarro	-	-	-	-	-	-	-	-	-	-	-	-	-
Bocana	-	-	-	-	-	-	-	-	-	-	-	-	-
Caleta Cruz	2394	148	156	145	168	202	180	188	184	219	323	257	224
Caleta Grau	-	-	-	-	-	-	-	-	-	-	-	-	-
Zorritos	3118	308	307	345	281	201	257	273	223	256	213	228	226
Bocapán	-	-	-	-	-	-	-	-	-	-	-	-	-
Acapulco	-	-	-	-	-	-	-	-	-	-	-	-	-
Punta Mero	-	-	-	-	-	-	-	-	-	-	-	-	-
Punta Cancas	-	-	-	-	-	-	-	-	-	-	-	-	-
Punta Negra	-	-	-	-	-	-	-	-	-	-	-	-	-
Máncora	729	-	-	15	-	5	171	77	212	167	40	25	17
Los Órganos	-	-	-	-	-	-	-	-	-	-	-	-	-
El Niño	-	-	-	-	-	-	-	-	-	-	-	-	-
Cabo Blanco	1193	56	41	44	-	76	146	202	145	93	171	132	87
Lobitos	154	20	19	15	16	20	15	12	9	5	10	13	-
Talara	542	71	66	82	37	49	45	35	38	42	25	25	27
Negritos	-	-	-	-	-	-	-	-	-	-	-	-	-
Paña	36939	2145	3717	2383	2386	3638	3249	3160	4970	3050	3132	2589	2520
Parachique	27066	2487	3871	1918	3446	2608	1783	2162	1939	1360	1992	1263	2237
San José	8555	4243	1077	1004	545	372	115	285	365	1	181	305	62
Pimentel	2907	1279	-	642	321	343	73	-	90	17	111	31	-
Santa Rosa	2925	1688	104	162	132	163	109	62	31	177	144	125	28
Pacasmayo	2806	478	104	114	186	201	141	168	80	57	698	467	112
Chicama	161188	25338	10	26338	24150	14350	11	10	14	13906	15858	11370	29833
Huanchaco	-	-	-	-	-	-	-	-	-	-	-	-	-
Huanchaquito	-	-	-	-	-	-	-	-	-	-	-	-	-
Salaverry	4796	923	227	551	141	468	250	171	144	270	620	516	515
Caleta Mori	-	-	-	-	-	-	-	-	-	-	-	-	-
Coishco	-	-	-	-	-	-	-	-	-	-	-	-	-
Chimbote	2846897	447091	1051	589883	390219	230867	1667	1151	402	213811	128690	187388	654677
Samanco	107726	20306	-	32395	13825	6526	-	-	8	5804	7064	2643	19155
Casma	193629	34513	-	50853	29885	15503	-	-	-	10073	9396	6998	36408
Culebras	-	-	-	-	-	-	-	-	-	-	-	-	-
Huarmey	280890	44978	91	61920	48277	16596	55	81	212	9859	18967	4928	74926
Puerto Chico	28	4	2	2	3	3	2	2	3	2	2	1	2
Supe	698686	87804	1101	127671	159434	40149	29	17	69	42527	38959	16932	183994
Caleta Vidal	-	-	-	-	-	-	-	-	-	-	-	-	-
Végueta	211794	25567	4	31901	37843	11427	-	-	-	14847	17000	8341	64864
Carquín	-	-	-	-	-	-	-	-	-	-	-	-	-
Huacho	414725	51282	342	72109	79907	20485	52	29	165	27163	22814	16348	124029
Chancay	300361	34521	127	67351	57013	21135	23	9	18	21352	10172	15884	72756
Ancón	836	54	105	137	135	93	62	38	46	31	45	42	48
Callao	991384	81324	3936	236859	130799	73389	1095	1447	1363	101929	58044	34515	266684
TPZ Callao	-	-	-	-	-	-	-	-	-	-	-	-	-
Chorrillos	1718	221	180	284	234	275	100	51	61	36	95	76	105
Pucusana	75681	10755	525	15026	10482	9833	55	239	235	6921	3703	2825	15082
Chilca	262	26	14	9	14	8	1	6	49	1	1	63	70
Cerro Azul	1389	249	305	207	151	165	9	86	8	21	31	52	105
Tambo de Mora	877280	177435	3	195933	111647	163708	16	21	17	12036	53052	18151	145261
Pisco	1076138	193258	1060	260622	164051	174143	1614	1502	1091	8519	93599	53355	123324
San Andrés	-	-	-	-	-	-	-	-	-	-	-	-	-
La Puntilla	-	-	-	-	-	-	-	-	-	-	-	-	-
El Chaco	-	-	-	-	-	-	-	-	-	-	-	-	-
El Chaco-Lagu.	-	-	-	-	-	-	-	-	-	-	-	-	-
Lagunilla	-	-	-	-	-	-	-	-	-	-	-	-	-
Laguna Grande	656	90	24	32	60	58	81	151	18	6	52	47	37
San Juan	154	26	52	28	4	14	6	5	6	3	9	-	1
Lornas	555	47	90	167	39	25	3	14	12	13	44	39	62
Chala	249	14	34	39	40	10	1	17	8	17	26	15	28
Atico	115689	11308	26	27961	20565	20688	67	99	45	935	16341	2860	14794
La Planchada	21705	-	-	-	4	-	-	-	4	-	7410	3298	10989
Ocoña	156	9	5	17	15	23	6	3	17	4	28	17	12
Camaná	40	5	3	1	4	4	6	1	4	3	3	2	4
Quilca	438	4	4	6	21	58	31	80	73	102	41	16	2
Matarani	-	-	-	-	-	-	-	-	-	-	-	-	-
Mollendo	93961	14125	56	16059	9531	13236	7757	2962	632	429	13988	4929	10257
Ilo	574014	89865	86380	91604	38115	74255	47889	17671	647	2241	44401	22452	58494
Ite	1077	121	20	49	61	223	200	79	118	151	48	5	2
Meca	-	-	-	-	-	-	-	-	-	-	-	-	-
Vila Vila	-	-	-	-	-	-	-	-	-	-	-	-	-
Ite-Meca-Vila Vila	-	-	-	-	-	-	-	-	-	-	-	-	-
Los Palos	-	-	-	-	-	-	-	-	-	-	-	-	-
Playa Llostay	-	-	-	-	-	-	-	-	-	-	-	-	-
La Yarada	-	-	-	-	-	-	-	-	-	-	-	-	-
Otros	-	-	-	-	-	-	-	-	-	-	-	-	-
BARCOS AR.FAC.	-	-	-	-	-	-	-	-	-	-	-	-	-
BARCOS C.POTE.	-	-	-	-	-	-	-	-	-	-	-	-	-

Fuente : Empresas Pesqueras - Capitanías de Puerto - IMARPE.
Procesamiento : Oficina de Estadística del IMARPE.

RMP-SVD-ECHP-OCA/enero 2001.

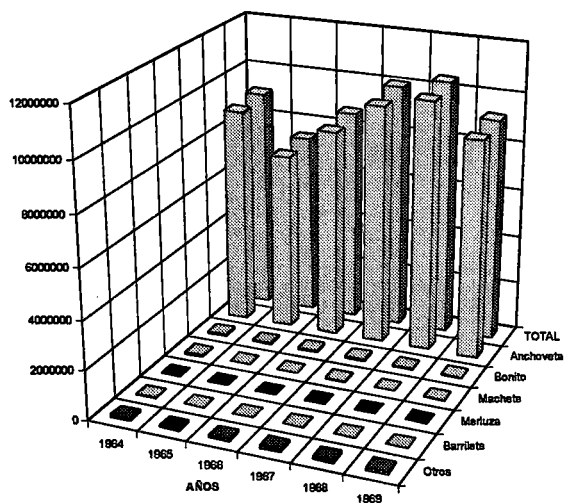


FIGURA 1.- Desembarque de la Pesquería Marina Peruana 1964-1969

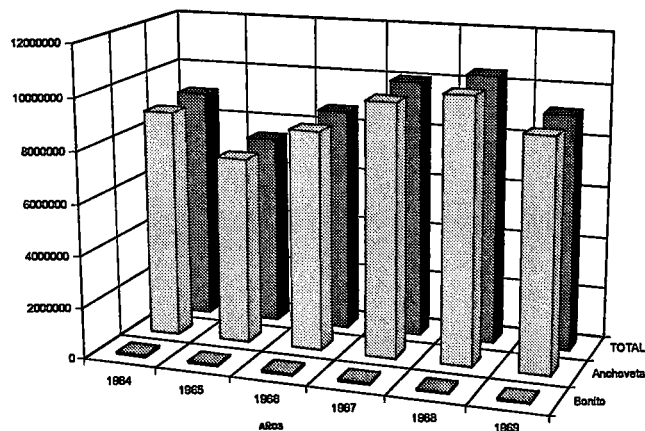


FIGURA 2.- Desembarque de la Pesquería Marina, Anchoveta y Bonito 1964-1969

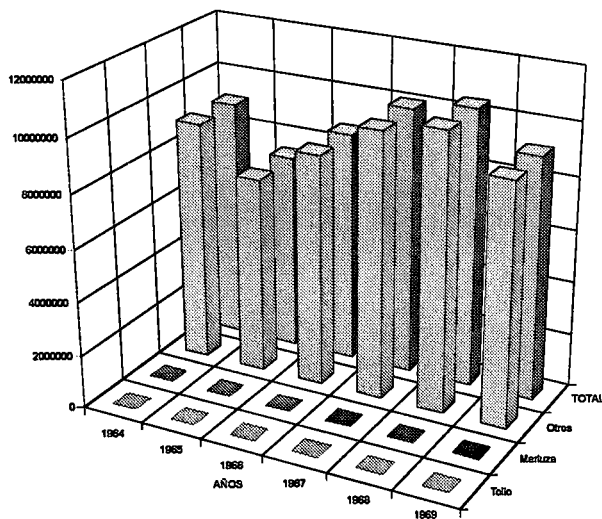


FIGURA 3.- Desembarque de la Pesquería Marina, Merluza y Tollo 1964-1969

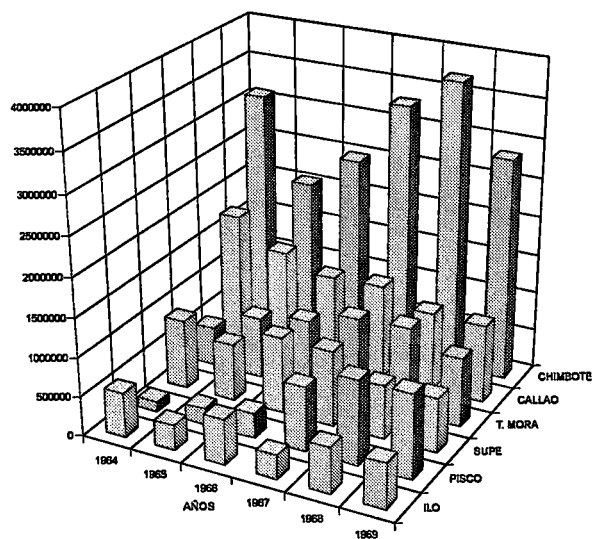


FIGURA 4.- Lugares con mayores desembarques, Perú 1964-1969