



ISSN 0378 - 7702

INSTITUTO DEL MAR DEL PERU

INFORME

Nº 129

Diciembre, 1997

Estadísticas de los desembarques
de la pesquería marina peruana
1995 - 1996



Callao, Perú



ISSN 0378 - 7702

INSTITUTO DEL MAR DEL PERU

INFORME

Nº 129

Diciembre, 1997

**Estadísticas de los desembarques
de la pesquería marina peruana
1995 - 1996**

Manuel Flores, Segundo Vera, Raúl Marcelo y Erika Chirinos

Callao, Perú

Asesora científica

Dra. Norma Chirichigno Fonseca

Conducción editorial

Dr. Pedro Aguilar Fernández

© 1997. Instituto del Mar del Perú

Esquina Gamarra y General Valle

Apartado Postal 22

Callao, PERU

Teléfono 429.7630 / 420.2000

Fax (511) 465 6023

E-mail: imarpe+@amauta.rcp.net.pe

Hecho el depósito de ley.

*Reservados todos los derechos de reproducción total
o parcial, la fotomecánica y los de traducción.*

ISSN: 0378-7702 (International Center for the Registration of Serials, Paris).

Impresión: VISUAL SERVICE SRL.

José de la Torre Ugarte 433 - Lince.

Teléfono 442.4423

Portada: Captura de anchoveta con embarcación bolichera (Aproximadamente 100 toneladas).

Foto: Cortesía del Blgo. Manuel Flores P.

ESTADÍSTICAS DE LOS DESEMBARQUES DE LA PESQUERÍA MARINA PERUANA 1995 - 1996 INFORME N° 129

Manuel Flores, Segundo Vera, Raúl Marcelo y Erika Chirinos

CONTENIDO

	Pág.
1. Presentación	7
2. Fuentes de información, materiales y métodos	9
2.1 Fuentes de información y materiales	9
2.2 Metodología	9
3. Precisiones y comentarios	10
3.1 Precisiones	10
3.2 Comentarios	13
4. Relación de las principales especies pesqueras comerciales consideradas en los cuadros	13
5. Relación complementaria de las principales especies pesqueras comerciales consideradas en los cuadros (Especies incluidas en un mismo nombre comercial)	15
6. Relación de los nombres científicos y comunes de otros grupos: cetáceos, lobos marinos y aves guaneras	17
7. Lugares de desembarque de la pesquería marina peruana 1995-1996	17
8. Bibliografía referencial utilizada para determinar las principales especies consideradas en los cuadros	18
9. Especies por meses 1995 - 1996 (Cuadro 01)	23
10. Lugares (puertos) por meses 1995 - 1996 (Cuadro 02)	27
11. Especies por lugares (puertos) 1995 - 1996 (Cuadro 03-01 al 03-07)	31

1. PRESENTACION

Nuevamente el Instituto del Mar del Perú - IMARPE - cumpliendo con su función de difundir las estadísticas pesqueras relativas a su principal finalidad: la evaluación de recursos pesqueros y el conocimiento de sus pesquerías, presenta en esta oportunidad las estadísticas de los desembarques de la pesquería marina peruana correspondiente a 1995 y 1996.

Las cifras de 1995 son presentadas con el carácter de definitivas y reemplazan a las que se presentaron provisionalmente en el Informe Progresivo N° 45 publicado por IMARPE en noviembre de 1996. Las cifras de 1996 son presentadas como provisionales.

Las informaciones de ambos años complementan a las informaciones reportadas oficialmente por el Ministerio de Pesquería; y es un importante aporte, en razón a contener información desagregada para un mayor número de especies comerciales identificadas y asimismo información para un número mayor de lugares de desembarque.

A fin de continuar la serie, en los mismos formatos de las publicaciones anteriores: Informes N° 105 y N° 118 e Informe Progresivo N° 45, las informaciones son presentadas en los formatos siguientes: Especie por meses, Lugares (Puertos) por meses y Especies por Lugares (Puertos).

Durante el bienio 1995-1996 los siguientes han sido los hechos más relevantes:

- *En principio y durante 1994, el calamar gigante o pota alcanzó su captura récord con 193 573 toneladas, luego de haberse iniciado su pesquería en 1991 con 81 655 toneladas. Para 1995 declinó a poco menos de la mitad con 92 373 toneladas y para 1996 declinó aun más con sólo 20 257 tons.*
- *En términos de producción pesquera 1994 con 11 542 500 toneladas marcó el punto más alto después de 1970. Para 1995 dicha producción con 8 702 518 t mantuvo, a pesar de la baja, un alto nivel de producción; y para 1996, último año de la serie, una muy notable producción con 9 153 101 toneladas.*

Esperamos llegar con esta publicación a los usuarios de siempre: planificadores y administradores de pesquerías, investigadores, científicos evaluadores de recursos, industriales, armadores, pescadores, inversionistas, políticos, estudiantes, docentes y público en general.

Finalmente, expresamos nuestro reconocimiento a las principales fuentes de información tanto del sector público como privado y que son mencionados en el capítulo pertinente. Asimismo a los amigos y colegas del país y del exterior, que continuamente nos hacen llegar sus comentarios y sugerencias.

DIRECTOR
Oficina de Estadística e Informática, IMARPE

2. FUENTES DE INFORMACION, MATERIALES Y METODOS

2.1 Fuentes de información y materiales

La información estadística pesquera básica que ha permitido preparar el presente Informe proviene de diferentes fuentes y es de diversa naturaleza; seguidamente la mención a ellas en orden de prioridad:

- MINISTERIO DE PESQUERIA.-

Que cuenta con Oficinas Regionales, Terminales Pesqueros Zonales y Desembarcaderos Pesqueros Artesanales a lo largo del litoral, recepcionando y registrando información de los desembarques de la pesca de los armadores industriales y de las empresas industriales tanto públicas como privadas. Asimismo información de la pesquería artesanal.

Las informaciones son registradas en diversos tipos de documentos: las de la pesquería industrial principalmente en Partes de Desembarques de Materia Prima; las de la pesquería artesanal en formularios en base a las boletas que consignan la especie, la cantidad y el precio. El acceso a dichas informaciones puede ser, a nivel de las Oficinas Regionales, Terminales y Desembarcaderos, a través de los Laboratorios Costeros del IMARPE. Y a nivel de la sede principal del Ministerio de Pesquería en Lima, a través del personal de la Oficina de Estadística de la sede principal del IMARPE en Callao.

- **EMPRESAS PESQUERAS.-** Principalmente las empresas industriales públicas como Pesca Perú y los aproximadamente centenar de empresas privadas entre conserveras, congeladoras y arrastreras mayormente, considerando además pequeñas empresas destinadas al seco salado, curado, etc. Todas estas empresas presentan sus informaciones al Ministerio de Pesquería.

En el caso particular de Pesca Perú, sede principal de Lima, la Oficina de Estadística del IMARPE accesa directamente registrando la información de todas sus plantas en las diferentes Zonas y Puertos del litoral. A nivel de sus Zonales y fábricas, directamente, el IMARPE toma la información a través de sus Laboratorios Costeros. Similar situación acontece con las empresas pesqueras privadas, industriales principalmente.

- **IMARPE.-** El Instituto cuenta con siete Laboratorios Costeros: Tumbes, Paita, San José, Chimbote, Huacho, Pisco e Ilo que remiten a la sede central de Chucuito-Callao, tablas mensuales de los desembarques de las principales especies y sus cantidades.

A partir de octubre de 1994, los Laboratorios Costeros del IMARPE han empezado a proporcionar a la Oficina de Estadística, información sumariada en el formato F-31, diseñado especialmente para cada Laboratorio de acuerdo a su realidad.

Para la presente publicación se han considerado las informaciones contenidas en los referidos formatos y las consignadas también en los Informes Coyunturales remitidos a la sede central por los Laboratorios Costeros.

- **CAPITANIAS DE PUERTO.-** Algunas Capitanías de Puerto, dependencias de la Dirección General de Capitanías del Ministerio de Defensa, especialmente las aledañas al Callao, remiten con cierta frecuencia al IMARPE copias de cuadros con los desembarques mensuales, de las principales especies y que también son considerados en nuestros consolidados previa discriminación. En ciertos lugares las Capitanías concentran datos de caletas pequeñas a través de los Sargentos de Playa.

2.2 Metodología.-

La información, recopilada de las principales fuentes ya indicadas, es registrada por la Oficina de Estadística del IMARPE en un formato ad-hoc y luego de lograr su consistencia es procesada mecanizadamente. El trabajo culmina con la presentación de la información en diferentes formatos o diseños de salida. Los lenguajes utilizados son el Clipper y Dbase, y los utilitarios Lotus 1-2-3, CorelChart, Excel y el WordPerfect, en ambiente Windows 95.

La experiencia de años en la producción estadística pesquera, nos ha orientado a presentar la data en tres formatos de mayor utilidad y demanda :

- Especies por meses
- Lugares (Puertos) por meses
- Especies por Lugares (Puertos)

Al referirnos a las especies, la mayoría de ellas están representadas por una única especie o por la

especie comercial más representativa, por su mayor volumen de desembarque, extracción o recolección, cuando se trata de más de una especie; ello explica la presentación de la primera "Relación de las Principales Especies Pesqueras Comerciales consideradas en los Cuadros".

También se da el caso que bajo un mismo nombre común se incluyen dos o más especies de importancia comercial por lo cual se presenta la "Relación Complementaria de las Principales Especies Pesqueras Comerciales consideradas en los Cuadros".

3. PRECISIONES Y COMENTARIOS

3.1 Precisiones

- El Informe presenta, en los tres tipos de cuadros, ya indicados, los desembarques de las principales 107 especies comercialmente más frecuentes: peces (73), crustáceos (11), moluscos (16), equinodermos (2) y algas (5). Asimismo se menciona en las tablas la presencia absolutamente incidental y prácticamente nula de quelonios y toninos solamente con la intención de mostrar la diversidad biológica del mar peruano.

- Las 107 especies indicadas representan a los recursos pesqueros más abundantes. Entre estos los más importantes por los montos de captura son: la anchoveta, la sardina, el jurel, el bonito, la merluza, el coco, el tollo, el ayanque, la cojinoba, la lisa, la lorna, el pejerrey, los langostinos, los choros, la concha de abanico, los caracoles, la pota y representan la casi totalidad de la producción pesquera marina peruana.

- Las especies y géneros indicados están presentados en los cuadros en orden alfabético por sus nombres comerciales comunes. Con la finalidad de facilitar la identidad científica se presenta también dos relaciones con el mismo orden. (Sección 4)

- Bajo el rubro "Otros" de Peces se incluyen aproximadamente cuarenta especies cuyos montos de desembarques no son elevados, sin embargo algunos son muy cotizados por su calidad, destacando entre éstos el "cherlo" *Acanthistius pictus*, la "anguila" *Ophichthus pacifici*, el "camotillo" *Diplectrum conceptione*, el "diabólico" *Pontinus spp*,

la "jerguilla" *Aplodactylus punctatus*, la "manta" *Manta hamiltoni*, el "merlin" *Makaira indica*, el "mis-mis" *Menticirrus ophicephalus*, el "peje gallo" *Callorhynchus callorhynchus*, el "pez loro" *Oplegnathus insignis*, etc. Similar situación acontece con el rubro "Otros" en crustáceos y moluscos. En los tres casos el rubro "Otros" permite incluir los desembarques de las especies no mencionadas a fin de cerrar los totales.

- Los desembarques están consignados para 70 lugares considerados como los más regulares del litoral y en los que se encuentran puertos propiamente dichos, caletas, playas y puntas, así como en el Callao, el Terminal Pesquero Zonal y el Muelle Artesanal denominado también Muelle Antiguo tomados en cuenta por separado por su regularidad. En la figura 1. se muestra 28 lugares de desembarque cuya distribución geográfica permite ubicar los restantes lugares de la lista 7. PRINCIPALES LUGARES DE DESEMBARQUE DE LA PESQUERIA MARINA PERUANA 1983 -1996.

Se estima que a lo largo del litoral pueden encontrarse adicionalmente 100 puntos de desembarque más pequeños e irregulares los cuales en su totalidad están considerados en 70 lugares entre puertos, caletas, playas y puntas.

- La importancia de los puertos según el volumen desembarcado, varía con los años inclusive para los puertos con mayor desembarque y regularidad. Considerando las cifras de 1996, los puertos con desembarques superiores a las 200 000 toneladas por año son:

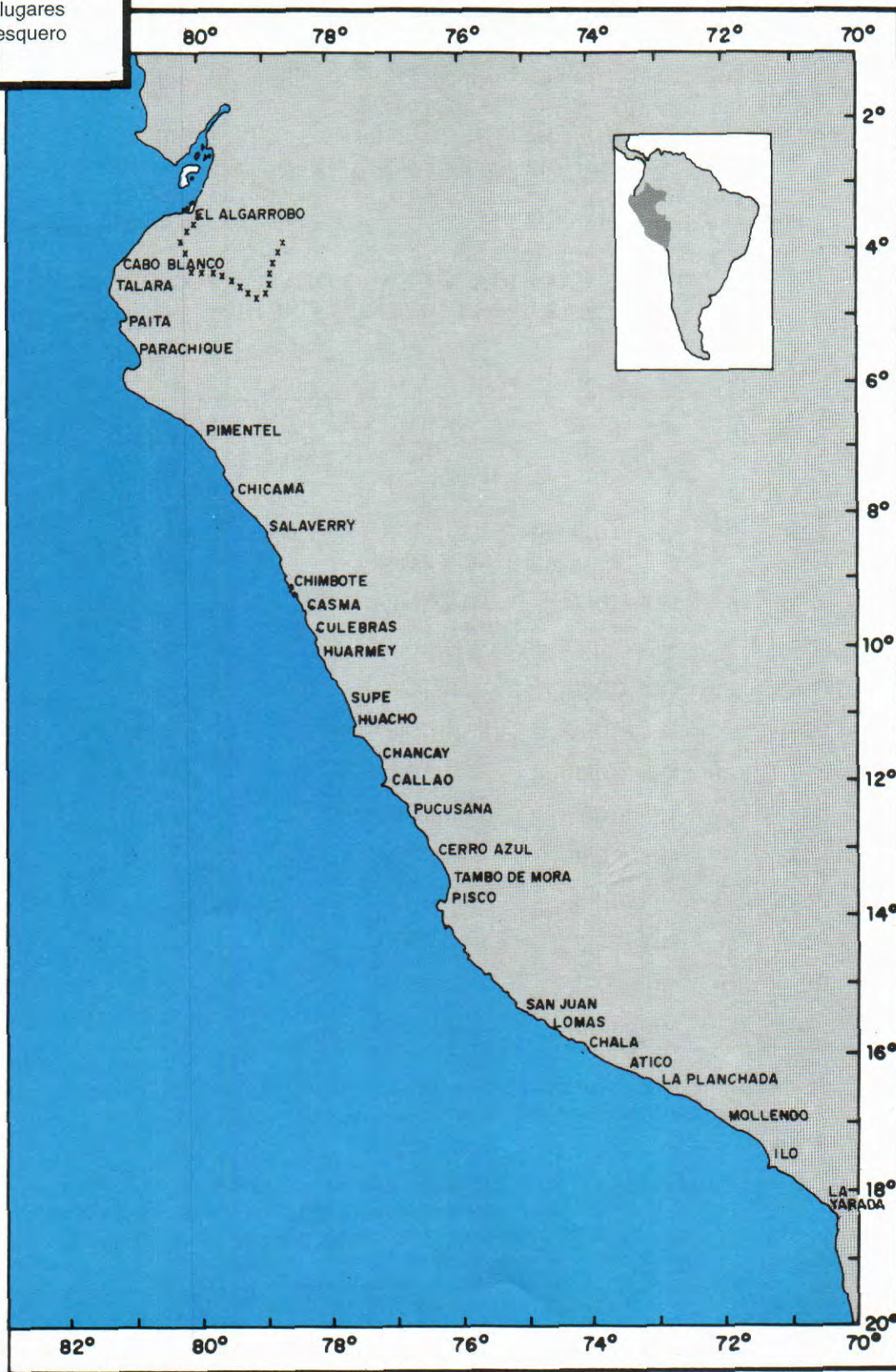
PESQUERIA MARINA PERUANA

PUERTOS CON DESEMBARQUES SUPERIORES A 200 000 toneladas durante 1996.

PUERTOS	Toneladas	PUERTOS	Toneladas
CHIMBOTE	2 086 713	PARACHIQUE	505 252
PAITA	1 377 533	CASMA	393 011
COISHCO	714 778	SUPE	386 353
CHICAMA	692 474	HUARMEY	331 266
CHANCAY	646 948	HUACHO	202 193
PISCO	599 237		

Fuente: OEEl

Carta del Litoral Marino Peruano con los principales lugares de desembarque pesquero 1995 - 1996



- Se incluyen los desembarques de la flota arrastrera, como otra fuente de información en los listados que considera los puertos para incluirlos en la suma de los desembarques.

- Las especies y grupos considerados en los tres tipos de cuadros (01, 02 y 03) están expresados en toneladas. En ellas pueden observarse dos símbolos cuya explicación es la siguiente :

- : Dato no disponible

0 : Pesca no significativa (De 1 a 454 kg)

Con la finalidad de completar la información de la producción marina, seguidamente las cifras anuales de otros grupos expresados en unidades y millones de unidades:

Para facilitar la identidad científica de las especies señaladas, se presenta la "Relación de los Nombres Científicos y Comunes de Otros Grupos: Cetáceos, Lobos Marinos y Aves Guaneras".

CACERIA Y CENSO DE OTROS GRUPOS MARINOS POR AÑOS Y SEGUN ESPECIES

AÑOS	C A C E R I A		C E N S O S		
	BALLENAS	CACHALOTES	LOBO FINO	LOBO CHUSCO	AVES GUANERAS
1983	270	MORATORIA	-	-	2,1
1984	69	MORATORIA	15 369	33 816	3,0
1985	89	MORATORIA	-	-	2,4
1986	MORATORIA	MORATORIA	-	-	3,2
1987	MORATORIA	MORATORIA	-	-	3,7
1988	MORATORIA	MORATORIA	-	-	3,1
1989	MORATORIA	MORATORIA	-	-	3,7
1990	MORATORIA	MORATORIA	-	-	3,4
1991	MORATORIA	MORATORIA	-	-	5,3
1992	MORATORIA	MORATORIA	*27 213	-	*5,2
1993	MORATORIA	MORATORIA	-	*76 349	*6,2
1994	MORATORIA	MORATORIA	-	-	*7,6
1995	MORATORIA	MORATORIA	-	-	9,4
1996	MORATORIA	MORATORIA	-	-	7,7

Fuente : IMARPE - PESCA PERU - MIPE. Perú En Números 1991; R.Webb y Fernández, G.
Procesamiento : Oficina de Estadística e Informática
MFP/.

Ballenas y Cachalotes.- En número de ejemplares **cazados**. En unidades.
La moratoria se refiere al acuerdo de la Comisión Internacional de la Ballena de prohibir la explotación hasta nueva decisión.

Lobo fino y Lobo chusco.- En número de ejemplares **censados**. En unidades.
Las rayas significan ausencia de censo.

* : Cifras preliminares
Aves Guaneras Las cifras refieren **censo**s. En millones de unidades.
* : Cifras preliminares
Pesca Perú/Fertilizantes

3.2 Comentarios.-

Las cifras de los desembarques pesqueros presentadas en el presente Informe, para 1995 y 1996, nos sugieren las siguientes situaciones relevantes:

- Un "bienio" con altos rendimientos de producción pesquera: 1995 con 8 702 518 toneladas y 1996 con 9 153 101 toneladas desembarcadas, con cifras acopiadas por IMARPE.

- Dichos montos reportados por IMARPE en los tres formatos ya señalados, son muy cercanos a las cifras oficiales presentadas por el Ministerio de Pesquería: 1995 con 8 970 902 tons y 1996 con 9 600 000 toneladas.

- La cobertura de las cifras de IMARPE respecto de las oficiales del MIPRE alcanza 97,0% para 1995 y 95,3% para 1996. La pequeña diferencia porcentual, como en años anteriores, se explica en razón a que las cifras del IMARPE sólo considera a las informaciones documentadas que permiten su presentación en los tres formatos.

- Particular mención amerita la "pota" o "calamar gigante" *Dosidicus gigas*, especie que luego de muy discretos niveles de desembarque: 600 toneladas promedio anual en el periodo 1970-1990 se incrementó vertiginosamente como consecuencia del inicio de su explotación comercial por flota extranjera especializada y a la alta disponibilidad del recurso desde 1991 hasta 1994, para empezar a declinar en 1995 y continuar disminuyendo drásticamente en 1996, conforme se muestra seguidamente:

PERU

DESEMBARQUE DE POTA O CALAMAR GIGANTE. En toneladas

1991	1992	1993	1994	1995	1996
81 655	106 547	135 256	193 573	92 373	20 257

Fuente : MIPRE/IMARPE

- Finalmente puede registrarse a 1995-1996 como un bienio "frio" oceanográficamente.

4. RELACION DE LAS PRINCIPALES ESPECIES PESQUERAS COMERCIALES CONSIDERADAS EN LOS CUADROS

NOMBRE LOCAL	NOMBRE CIENTIFICO	FAMILIA
PECES		
1.- Aguja ¹	<i>Strongylura exilis</i>	Belonidae
2.- Anchoveta	<i>Engraulis ringens</i>	Engraulidae
3.- Angelote	<i>Squatina armata</i>	Squatinae
4.- Atún	<i>Thunnus spp</i>	Scombridae
5.- Ayanque/cachema	<i>Cynoscion analis</i>	Sciaenidae
6.- Bagre	<i>Galeichthys spp</i>	Ariidae
7.- Barrilete	<i>Katsuwonus pelamis</i>	Scombridae
8.- Bereche	<i>Larimus pacificus</i>	Sciaenidae
9.- Bonito	<i>Sarda chiliensis chiliensis</i>	Scombridae
10.- Caballa	<i>Scomber japonicus</i>	Scombridae
11.- Cabinza	<i>Isacia conceptionis</i>	Pomadasyidae
12.- Cabrilla/bágalo	<i>Paralabax humeralis</i>	Serranidae
13.- Cazón	<i>Galeorhinus galeus</i>	Triakidae
14.- Coco/suco	<i>Paralonchurus spp</i>	Sciaenidae
15.- Cojinoba/Palmera	<i>Seriolella violacea</i>	Centrolophidae
16.- Congrio	<i>Genypterus maculatus</i>	Ophidiidae
17.- Corvina	<i>Cilus gilberti</i>	Sciaenidae
18.- Chita	<i>Anisotremus scapularis</i>	Pomadasyidae
19.- Espejo	<i>Selene peruvianus</i>	Carangidae
20.- Fortuno	<i>Seriola peruana</i>	Carangidae
21.- Guitarra	<i>Rhinobatos planiceps</i>	Rhinobatidae
22.- Jurel	<i>Trachurus picturatus murphyi</i>	Carangidae
23.- Lenguado	<i>Paralichthys adspersus</i>	Bothidae
24.- Lengüeta	<i>Hippoglossina macrops</i>	Bothidae

NOMBRE LOCAL	NOMBRE CIENTIFICO	FAMILIA
25.- Lisa	<i>Mugil cephalus</i>	Mugilidae
26.- Lorna	<i>Sciaena deliciosa</i>	Sciaenidae
27.- Machete	<i>Ethmidium maculatum</i>	Clupeidae
28.- Merluza	<i>Merluccius gayi peruanus</i>	Merlucciidae
29.- Mero	<i>Alphester afer</i>	Serranidae
30.- Mojarrilla	<i>Stellifer minor</i>	Sciaenidae
31.- Ojo de uva	<i>Hemilutjanus macrophthalmus</i>	Serranidae
32.- Pámpano	<i>Trachinotus paitensis</i>	Carangidae
33.- Peje blanco	<i>Caulolatilus cabezon</i>	Branchiostegidae
34.- Pejerrey	<i>Odontesthes regia regia</i>	Atherinidae
35.- Perico/dorado	<i>Coriphaena hippurus</i>	Coryphaenidae
36.- Pez espada	<i>Xiphias gladius</i>	Xiphiidae
37.- Pez volador	<i>Cypselurus heterurus</i>	Exocoetidae
38.- Pintadilla	<i>Cheilodactylus variegatus</i>	Cheilodactylidae
39.- Raya águila	<i>Myliobatis peruvianus</i>	Myliobatidae
40.- Raya	<i>Urotrygon</i> spp.	Urolophidae
41.- Robalo	<i>Centropomus</i> spp.	Centropomidae
42.- Sardina	<i>Sardinops sagax sagax</i>	Clupeidae
43.- Sierra	<i>Scomberomorus sierra</i>	Scombridae
44.- Tiburón	<i>Isurus oxyrinchus</i>	Lamnidae
45.- Tollo	<i>Mustelus whitneyi</i>	Triakidae
46.- Trambollo	<i>Labrisomus philippii</i>	Clinidae
47.- Vocador/Falso Volador	<i>Prionotus stephanophrys</i>	Triglidae
CRUSTACEOS		
1.- Cangrejo	<i>Cancer</i> spp.	Cancridae
2.- Langosta	<i>Panulirus gracilis</i>	Palinuridae
3.- Langostino	<i>Penaeus</i> spp.	Penaeidae
MOLUSCOS		
1.- Abalón ²	<i>Sinum cymba</i>	Naticidae
2.- Almeja	<i>Gari solida</i>	Psammobiidae
3.- Calamar	<i>Loligo</i> spp.	Loliginidae
4.- Caracol	<i>Thais chocolata</i>	Muricidae
5.- Chanque	<i>Concholepas concholepas</i>	Muricidae
6.- Choro	<i>Aulacomya ater</i>	Mytilidae
7.- Concha de abanico	<i>Argopecten purpuratus</i>	Pectinidae
8.- Concha negra	<i>Anadara tuberculosa</i>	Arcidae
9.- Concha rayada	<i>Chione subrugosa</i>	Veneridae
10.- Concha	<i>Chione</i> spp.	Veneridae
11.- Lapa	<i>Fissurella</i> spp.	Fissurellidae
12.- Macha	<i>Mesodesma donacium</i>	Mesodesmatidae
13.- Mejillón	<i>Protothaca thaca</i>	Veneridae
14.- Pota	<i>Dosidicus gigas</i>	Ommastrephidae
15.- Pulpo	<i>Octopus</i> spp.	Octopodidae
EQUINODERMOS		
Erizo	<i>Loxechinus albus</i>	Echinidae
QUELONIOS		
Tortuga	<i>Chelonia mydas</i>	Chelonidae
MAMIFEROS		
Tonino	<i>Tursiops</i> spp.	Delphinidae
VEGETALES		
Alga	<i>Gigartina chamissoi</i>	Gigartinaceae

NOTAS:

1. En la especie "Aguja" además de *Strongylura exilis* puede considerarse también la especie *Scomberesox saurus* "Agujilla" como ocurre mayormente en Paita.
2. Es probable que el desembarque de la especie *Sinum cymba* denominada "Abalón" pueda corresponder con mayor frecuencia por la denominación común, a la especie *Concholepas concholepas*, especialmente en el litoral centro y sur.

5. RELACION COMPLEMENTARIA DE LAS PRINCIPALES ESPECIES PESQUERAS COMERCIALES CONSIDERADAS EN LOS CUADROS (Especies incluidas en un mismo nombre comercial)

PECES.-

Atún.- Incluye :	<i>Thunnus thynnus orientalis</i> "atún de aleta azul" <i>Thunnus albacares</i> "atún de aleta amarilla" <i>Thunnus obesus</i> "atún de ojo grande" <i>Thunnus alalunga</i> "atún de aleta larga"
Ayanque/cachema.- Incluye :	<i>Cynoscion analis</i> "ayanque, cachema, cachema sechurana" <i>Isopisthus altipinnis</i> "ayanque, cachema, corvinilla, corvina del norte"
Bagre.- Incluye :	<i>Galeichthys peruvianus</i> "bagre con faja" <i>Bagre panamensis</i> "bagre norteño, chihuol"
Barrilete.- Incluye :	<i>Katsuwonus pelamis</i> "barrilete" <i>Auxis rochei</i> "barrilete negro, melva, tamborillo"
Coco/Suco.- Incluye :	<i>Paralonchurus peruanus</i> "coco - suco" <i>Paralonchurus dumerili</i> "coco rayado - roncador"
Congrio/brótula.- Incluye :	<i>Genypterus maculatus</i> "congrío atigrado" <i>Brotula clarkae</i> "congrío rosado"
Corvina.- Incluye :	<i>Cilus gilberti</i> "corvina", "pampera" <i>Micropogonias altipinnis</i> "corvina dorada" <i>Cynoscion stolzmanni</i> "corvina guavina"
Lengüeta.- Incluye :	<i>Hippoglossina macrops</i> "Lenguado de ojo grande" <i>Etropus ectenes</i> "Lenguado boca chica"
Machete.- Incluye :	<i>Ethmidium maculatum</i> "Machete" <i>Opisthonema libertate</i> "Machete de hebra"
Mero.- Incluye :	<i>Alphester afer</i> "Mero - cherne" <i>Epinephelus niveatus</i> "Mero pintado" <i>Epinephelus acanthistius</i> "Mero colorado" <i>Mycteroperca xenarcha</i> "Mero negro" <i>Epinephelus itajara</i> "Mero ojo chico"
Raya águila.- Incluye :	<i>Myliobatis peruvianus</i> "Raya águila" <i>Myliobatis chilensis</i> "Raya águila"
Robalo.- Incluye :	<i>Centropomus spp</i> "robalo" <i>Sciaena starksii</i> "robalo" "lubina"
Tiburón.- Incluye :	<i>Isurus oxyrinchus</i> "tiburón diamante" <i>Sphyrna zygaena</i> "tiburón martillo" <i>Prionace glauca</i> "tiburón azul" <i>Mustelus mento</i> "tiburón blanco" <i>Alopias vulpinus</i> "tiburón zorro"

- Tollo.- Incluye : *Mustelus wihtneyi* "Tollo"
Mustelus lunulatus "Tollo común"
Triakis maculata "Tollo manchado"
Schroederichthys chiliensis "Tollo gato"
- Trambollo.- Incluye : *Auchenionchus microcirrhys* "trambollo con escamas"
Labrisomus philippii "trambollo"
- CRUSTACEOS.-
Cangrejo.- Incluye : *Cancer setosus* "cangrejo peludo"
Cancer porteri "cangrejo violáceo-jaiva"
Platyxanthus orbigny "cangrejo violáceo-jaiva"
Ucides occidentalis "cangrejo de manglares"
- Langostino.- Incluye : *Penaeus occidentalis* "langostino blanco"
Penaeus vannamei "langostino blanco"
Penaeus stylirostris "langostino azul"
Penaeus brevisrostris "langostino rojo"
Penaeus californiensis "langostino café"
Xiphopenaeus riveti "camaron titf"
- MOLUSCOS.-
Almeja.- Incluye : *Gari solida* "almeja"
Semele solida "almeja"
- EQUINODERMOS.-
Erizo.- Incluye : *Loxechinus albus* "erizo verde"
Arbacia spatuligera "erizo rojo"
- QUELONIOS.-
Tortuga.- Incluye : *Chelonia mydas agassizii* "tortuga verde"
Lepidochelys olivacea "tortuga loro"
Dermochelys coriacea schlegelii "Tortuga quillada"
- MAMIFEROS.-
Tonino.- Incluye : *Phocaena spp* "tonino-bufeo-delfín-chancho marino"
Tursiops spp "tonino-bufeo-delfín-chancho marino"
Lagenorhynchus spp "tonino-bufeo-delfín-chancho marino"
- VEGETALES.-
Alga.- Incluye : *Gigartina chamissoi* "cochayuyo"
Porphyra columbina "alga roja"
Macrocystis pyrifera "alga parda"
Ahnfeltia durvillaei "alga roja"
Gracilariopsis lemaneiformis "alga roja"

6. RELACION DE LOS NOMBRES CIENTIFICOS Y COMUNES DE OTROS GRUPOS : CETACEOS, LOBOS MARINOS Y AVES GUANERAS.

NOMBRE COMUN	ESPECIE	FAMILIA
CETACEOS MAYORES.-		
Ballena bryde	<i>Balaenoptera edeni</i>	Balaenopteridae
Ballena sei	<i>Balaenoptera borealis</i>	Balaenopteridae
Ballena de aleta	<i>Balaenoptera physalus</i>	Balaenopteridae
Cachalote	<i>Physeter catodon</i>	Physeteridae
LOBOS MARINOS.-		
Lobo chusco	<i>Otaria byronia</i>	Otariidae
Lobo fino	<i>Arctocephalus australis</i>	Otariidae
AVES GUANERAS.-		
Guanay	<i>Phalacrocorax bougainvillii</i>	Phalacrocoracidae
Piquero	<i>Sula variegata</i>	Sulidae
Pelícano-alcatraz	<i>Pelecanus thagus</i>	Pelecanidae

Fuente : Bibliografía para identificar especies
 Procesamiento : Oficina de Estadística e Informática

7. LUGARES DE DESEMBARQUE DE LA PESQUERIA MARINA PERUANA 1996 (De norte a sur: de El Algarrobo a La Yarada. Figura 1).

El Algarrobo	Caleta Vidal
Puerto Pizarro	Végueta
Bocana	Carquín
Caleta Cruz	Huacho
Caleta Grau	Chancay
Zorritos	Ancón
Bocapán	Callao
Acapulco	TPZ Callao
Punta Mero	Artesanal ¹
Punta Cancas	Chorrillos
Punta Negra	Pucusana
Máncora	Chilca
Los Organos	Cerro Azul
El Nuro	Tambo de Mora
Cabo Blanco	Pisco
Lobitos	San Andrés
Talara	La Puntilla
Negritos	El Chaco
Paíta	El Chaco-Lagunilla ²
Parachique	Lagunilla
San José	Laguna Grande
Pimentel	San Juan
Santa Rosa	Lomas
Pacasmayo	Chala
Chicama	Atico
Huanchaco	La Planchada
Huanchaquito	Ocoña
Salaverry	Camaná
Caleta Mori	Quilca
Coishco	Matarani
Chimbote	Mollendo
Samanco	Ilo
Casma	Ite
Culebras	Meca
Huarmey	Vila Vila
Puerto Chico	Ite-Meca-Vila Vila ³
Supé	La Yarada

Notas : 1. Artesanal.- Indica el Muelle Artesanal y Muelle Antiguo del Callao.
 2. Chaco-Lagunilla.- Reporta el desembarque de ambos lugares.
 3. Ite-Meca-Vila Vila.- Reporta el desembarque global de dichos lugares.

8. BIBLIOGRAFIA REFERENCIAL UTILIZADA PARA DETERMINAR LAS PRINCIPALES ESPECIES CONSIDERADAS EN LOS CUADROS

- PECES**
CHIRICHIGNO, N. Clave para identificar los peces marinos del Perú. Informe N° 44. Instituto del Mar del Perú. Callao-Perú 1974.
CHIRICHIGNO, N.; W. FISCHER, y C. NAUEN, INFOPECA. Catálogo de Especies Marinas de Interés Económico Actual o Potencial para América Latina Parte II. Pacífico Centro y Sur-oriental. FAO/PNUD. SIC/82/2, Roma. 1982.
- CRUSTACEOS**
MENDEZ, M. IMARPE. Crustáceos Decápodos del Mar Peruano: Langostinos, Camarones, Langostas, Cangrejos y Jaivas. Documenta N° 83-84. Año IX Oct.-Dic. 1981 (Edición Extraordinaria). Lima-Perú 1981.
- MOLUSCOS**
VALDIVIESO, V. y H. ALARCÓN. Los Moluscos en la Pesquería Peruana. Documento N° 91. Año XI. Junio 1983. Lima-Perú 1983.
ALAMO, V. y V. VALDIVIESO. Lista Sistemática de Moluscos Marinos del Perú. Boletín, Volumen Extraordinario. Instituto del Mar del Perú. Callao - Perú 1987.
- EQUINODERMOS**
CLARK, H. The Echinoderms of Perú. Bulletin of the Museum of Comparative Zoology at Harvard College. Vol. L II.(17): 321 - 358. USA 1910
- MAMIFEROS MAYORES Y MENORES**
SLIJPER, E. Whales Hutchinson & co. (Publishers) Ltd. 1962. London 1962.
- ALGAS**
ACLETO, C. Algas Marinas del Perú de Importancia Económica. Publicación del Museo de Historia Natural Serie de Divulgación N° 5: 1 - 85. Lima - Perú 1971.
- LOBOS MARINOS**
TOVAR, H. y H. FUENTES. Magnitud Poblacional de Lobos Marinos en el Litoral Peruano en Marzo de 1984. Instituto del Mar del Perú. Informe N° 88 ISSN - 0378-7702 Callao, Perú 1984.
- AVES GUANERAS**
TOVAR, H. Fluctuaciones de Poblaciones de Aves Guaneras en el Litoral Peruano 1960 - 1981 IMARPE. Actas de la Consulta de Expertos para examinar los cambios en la Abundancia y Composición por Especies de Recursos de Peces Nerfíticos. FAO, Informe de Pesca N° 291. Vol. 3 FIRM/R291. Costa Rica 1983.
- ESTADISTICAS PESQUERAS 1983-1992**
FLORES, M; S. VERA; R. MARCELO y E. CHIRINOS. Estadísticas de los desembarques de la Pesquería Marina Peruana 1983-1992. Informe IMARPE N° 105, Marzo 1994.
- ESTADISTICAS PESQUERAS 1992-1994**
FLORES, M; S. VERA; R. MARCELO y E. CHIRINOS. Estadísticas de los desembarques de la Pesquería Marina Peruana 1992-1993-1994. Informe IMARPE N° 118, Abril 1996
- ESTADISTICAS PESQUERAS 1995**
FLORES, M; S. VERA; R. MARCELO y E. CHIRINOS. Estadísticas de los desembarques de la Pesquería Marina Peruana durante 1995. Informe Progresivo N° 45. Noviembre de 1996.

BIBLIOGRAFIA ESTADISTICA REFERENCIAL PARA LOS TOTALES ANUALES OFICIALES DE LOS DESEMBARQUES

- | | |
|-----------|--|
| 1983 | Anuario Estadístico Pesquero. MIPE - PERU. |
| 1978-1989 | Compendio Estadístico Pesquero. MIPE - PERU. |
| 1990-1995 | Anuario Estadístico Pesquero. MIPE - PERU. |
| 1996 | Información Estadística Sector Pesquero. Resumen Ejecutivo. Diciembre 1996. MIPE-PERU. |

CUADROS Y FIGURAS

ESPECIES POR MESES 1995 - 1996 (CUADRO 01)

LUGARES (PUERTOS) POR MESES 1995 - 1996 (CUADRO 02)

ESPECIES POR LUGARES (PUERTOS) 1995 - 1996 (CUADRO 03-01 AL 03-07)

1. ESPECIE / MES
1995

CUADRO 01

DESEMBARQUES DE LA PESQUERIA MARINA PERUANA
POR ESPECIES SEGUN MESES
PERU 1995 (ENE.-DIC.)
toneladas

ESPECIES	TOTAL	Ene.	Feb.	Mar.	Abr.	May.	Jun.	Jul.	Ago.	Set.	Oct.	Nov.	Dic.
TOTAL	8702518	1911200	400588	394422	1233734	1077939	801744	413645	106736	106578	595518	880710	779704
PECES	8583076	1905018	398434	391834	1230949	1073297	788964	389528	88677	88564	583102	868383	776326
Aguja	373	31	4	3	6	32	50	15	91	73	8	11	49
Anchoveta	6524433	1667481	285412	230585	993842	832202	650545	204235	163	786	487823	656119	515240
Angelote	208	16	14	15	20	20	15	14	25	29	16	5	19
Atún	659	4	1	39	0	178	381	3	14	2	1	2	34
Ayanque	4234	391	534	1035	568	325	170	273	184	145	121	185	303
Bagre	1756	10	9	18	328	941	340	64	7	7	9	12	11
Barrilete	68	17	11	6	6	2	9	1	0	1	3	2	10
Bereche	36	4	4	7	1	-	-	2	3	2	2	0	11
Bonito	2846	1289	589	358	111	69	111	130	34	60	56	21	18
Caballa	30686	556	965	707	2633	1271	5130	1944	1079	900	6328	4947	4226
Cabinza	919	54	51	52	62	57	31	43	59	98	120	138	154
Cabrilla	3452	112	84	84	101	82	101	89	188	144	866	958	643
Cazón	20	6	2	1	1	0	2	1	2	1	1	2	1
Coco(Suco)	2007	194	109	250	149	180	132	148	177	103	77	171	317
Cojinoba	1212	39	14	139	136	87	29	110	116	110	224	127	81
Congrio	793	35	55	53	95	57	72	71	115	80	42	73	45
Corvina dorada	636	18	9	16	142	32	21	54	92	35	114	39	64
Corvina	3368	15	2	9	34	10	3246	6	6	16	5	5	14
Chita	193	38	10	21	12	9	13	1	12	15	10	28	24
Espejo	118	1	1	0	1	4	13	14	63	12	0	3	6
Fortuno	6	1	-	-	-	1	1	1	1	0	1	0	0
Guitarra	56	7	2	2	6	6	18	2	3	2	1	1	6
Jurel	318870	36129	13316	30521	38453	31111	25947	42601	5902	18634	17094	18385	40777
Lenguado	245	17	17	18	21	16	17	20	27	26	21	10	35
Lengüeta	2	1	-	1	-	0	0	0	0	0	-	0	0
Lisa	3919	504	337	736	365	357	173	135	286	158	280	158	430
Lorna	5442	115	580	383	239	484	367	363	255	961	497	675	523
Machete	4011	115	406	64	56	37	257	161	87	1039	747	237	805
Merluza	169576	9455	9158	17225	23784	8293	9743	8194	9483	12362	16637	24958	20284
Mero	75	2	3	6	4	3	5	9	13	11	9	2	8
Mojarrilla	214	17	33	35	14	10	10	24	11	11	8	19	22
Ojo de uva	27	1	1	1	1	1	3	2	4	5	3	3	2
Pámpano	394	137	16	37	18	15	36	13	17	24	18	24	39
Peje blanco	1276	71	50	81	140	74	87	104	136	171	151	93	118
Pejerrey	2035	51	75	101	159	170	179	260	372	168	127	148	225
Perico	2023	999	766	100	1	51	48	15	1	3	6	1	32
Pez espada	7	-	0	1	-	-	-	0	0	0	1	5	-
Pez volador	46	26	1	-	-	-	-	-	-	-	0	12	7
Pintadilla	122	4	7	10	5	46	7	10	10	10	6	4	3
Raya águila	437	47	26	41	49	20	30	36	47	40	23	50	28
Raya	251	42	23	32	17	15	12	19	37	16	11	14	13
Robalo	26	3	2	2	2	1	2	2	3	3	4	1	1
Sardina	1188584	182038	84331	97725	145038	176947	64779	65611	28006	26204	30911	141765	145229
Sierra	339	25	13	12	19	32	93	23	21	25	14	8	54
Tiburón	583	12	31	35	38	121	97	77	19	44	35	37	37

1. ESPECIE / MES
1995

Tollo	1286	163	90	110	148	95	64	76	77	217	84	54	108
Trambollo	26	2	4	2	1	2	2	2	2	2	3	2	2
Vocador	1093	4	0	2	0	0	0	0	97	46	111	680	153
Otros	304088	4719	1266	11153	24123	19831	26576	64550	41330	25763	20473	18189	46115
MARISCOS	119430	6179	2151	2586	2784	4642	12780	24117	18059	18014	12415	12326	3377
CRUSTACEOS	4463	494	449	519	180	454	488	584	434	402	169	241	49
Cangrejo	262	10	11	11	11	15	15	24	38	34	33	30	30
Langosta	15	2	1	1	1	1	3	3	2	1	0	0	0
Langostino	3608	422	412	502	160	394	410	451	327	326	14	183	7
Otros	578	60	25	5	8	44	60	106	67	41	122	28	12
MOLUSCOS	114868	5685	1701	2067	2604	4187	12292	23531	17620	17600	12227	12040	3314
Abalón	752	85	76	94	37	136	49	53	64	49	17	11	81
Almeja	122	10	12	6	9	13	12	16	13	8	9	6	8
Calamar	6619	51	17	35	54	775	1034	1327	1347	1067	283	509	120
Caracol	3143	240	320	244	276	332	357	343	377	311	151	76	116
Chanque	24	13	5	0	0	0	0	0	1	1	1	1	2
Choro	3526	205	257	275	281	262	269	276	426	501	330	191	253
Concha abanico	7845	2582	551	196	64	69	71	71	122	462	2490	300	867
Concha negra	-	-	-	-	-	-	-	-	-	-	-	-	-
Concha rayada	-	-	-	-	-	-	-	-	-	-	-	-	-
Conchas	3	0	0	0	0	1	0	-	-	-	2	0	-
Lapa	72	7	1	1	0	4	7	10	9	14	12	2	5
Macha	46	4	1	7	0	2	4	-	5	1	8	12	2
Mejillón	-	-	-	-	-	-	-	-	-	-	-	-	-
Pota	92373	2464	424	1177	1866	2558	10450	21402	15226	15146	8906	10913	1841
Pulpo	334	24	35	31	17	34	39	33	28	40	18	18	17
Otros	9	-	2	1	-	1	-	-	2	0	0	1	2
EQUINODERMOS	99	0	1	-	0	1	0	2	5	12	19	45	14
Erizo	99	0	1	-	0	1	0	2	5	12	19	45	14
QUELONIOS	2	1	1	0	-	-	-	0	0	0	0	0	-
Tortuga	2	1	1	0	-	-	-	0	0	0	0	0	-
MAMIFEROS	8	2	2	2	1	0	0	0	0	0	0	1	0
Tonino	8	2	2	2	1	0	0	0	0	0	0	1	0
VEGETALES	2	-	-	-	-	-	-	-	-	-	1	0	1
Alga	2	-	-	-	-	-	-	-	-	-	1	0	1
ESPECIES	TOTAL	Ene.	Feb.	Mar.	Abr.	May.	Jun.	Jul.	Ago.	Set.	Oct.	Nov.	Dic.

Fuente : Ministerio de Pesquería - Empresas Pesqueras - Capitanías de Puerto - IMARPE.
 Procesamiento : Oficina de Estadística e Informática del IMARPE.
 MFP-SVD-RMP-ECHP/Junio 1997.

1. ESPECIE / MES
1996

CUADRO 01

DESEMBARQUES DE LA PESQUERIA MARINA PERUANA
POR ESPECIES SEGUN MESES
PERU 1996 (ENE.-DIC.)
toneladas

ESPECIES	TOTAL	Ene.	Feb.	Mar.	Abr.	May.	Jun.	Jul.	Ago.	Set.	Oct.	Nov.	Dic.
TOTAL	9153101	1196375	579742	122239	1140309	1187833	925034	567951	158120	150229	201290	1517014	1406965
PECES	9114393	1193995	578059	119344	1137733	1186138	923009	565154	154633	143764	195113	1511618	1405833
Aguja	1167	132	24	2	3	18	250	90	56	298	197	70	27
Anchoveta	7319782	902811	291271	26860	1002314	1057564	829471	444366	39359	16	15477	1395520	1314753
Angelote	405	18	28	31	49	45	49	44	37	38	36	16	14
Atún	799	26	70	42	85	2	223	282	1	3	18	30	17
Ayanque	4364	321	298	487	320	228	163	170	257	420	864	538	298
Bagre	303	30	16	17	16	9	22	19	31	38	63	17	25
Barrilete	406	2	2	1	0	3	0	73	143	143	8	22	9
Bereche	4143	0	-	-	-	-	50	99	955	774	1363	768	134
Bonito	304	2	8	40	98	40	80	8	8	2	1	1	16
Caballa	35718	7121	2146	601	4020	3523	610	1871	2022	3679	4528	5164	433
Cabinza	1696	146	119	193	77	139	58	116	148	125	209	182	184
Cabrilla	2910	651	351	148	141	111	156	176	182	180	203	121	490
Cazón	45	1	8	4	2	6	3	1	1	3	4	3	9
Coco(Suco)	3299	676	398	169	116	102	86	78	149	117	195	616	597
Cojinoba	1033	90	116	187	83	48	40	60	48	37	128	118	78
Congrio	866	29	47	75	89	100	101	112	71	88	80	36	38
Corvina dorada	981	61	42	35	39	49	86	196	151	104	145	48	25
Corvina	275	22	18	17	42	11	16	11	15	22	46	39	16
Chita	278	17	57	41	16	11	21	17	10	12	23	27	26
Espejo	490	29	1	1	2	16	114	88	125	31	61	19	3
Fortuno	18	4	5	0	0	1	1	4	1	-	0	1	1
Guitarra	38	3	6	3	3	2	1	2	3	3	3	4	5
Jurel	346928	58173	59896	9246	26924	25177	33781	21288	8159	32787	28053	30663	12781
Lenguado	238	13	26	28	21	18	21	29	18	19	24	12	9
Lengueta	0	0	0	0	0	0	-	-	0	-	-	-	-
Lisa	8030	450	1043	1331	982	605	829	1022	517	382	254	180	435
Lorna	4504	720	384	263	422	315	355	254	439	119	680	284	269
Machete	10278	554	707	1025	952	763	1108	1697	1380	916	760	196	220
Merluza	190017	17275	24334	23316	13855	10904	11932	11102	10315	6186	10803	28268	21727
Mero	373	9	8	13	18	20	26	48	74	30	54	27	46
Mojarrilla	193	24	15	11	14	7	26	11	8	5	21	33	18
Ojo de uva	50	2	2	4	4	3	5	6	6	6	8	2	2
Pámpano	406	66	51	31	1	36	34	20	34	10	46	30	38
Peje blanco	1549	52	72	146	178	181	199	188	217	155	92	34	35
Pejerrey	3152	177	251	236	404	381	438	586	363	91	128	48	49
Perico	1012	187	336	158	20	2	3	4	2	2	5	4	289
Pez espada	4	-	-	0	0	-	1	1	0	-	1	1	0
Pez volador	48	9	2	1	0	-	-	-	-	-	2	31	3
Pintadilla	155	11	25	16	14	11	10	12	8	5	9	15	19
Raya águila	298	8	22	35	26	42	80	21	17	5	19	8	15
Raya	721	19	24	52	22	22	31	40	113	215	92	56	35
Robalo	46	18	1	2	7	2	2	1	2	1	3	3	4
Sardina	993965	155787	189203	51585	80574	82608	37374	51127	81085	94060	127504	24117	18941
Sierra	501	175	25	8	30	31	41	23	25	43	69	12	19
Tiburón	1618	57	71	143	137	128	174	113	170	115	212	156	142

**1. ESPECIE / MES
1996**

Tollo	1429	138	168	136	157	125	117	86	100	70	112	119	101
Trambollo	29	3	4	2	2	1	3	3	2	2	2	3	2
Vocador	439	370	51	0	0	0	0	-	4	-	0	0	14
Otros	169090	47505	6307	2602	5445	2728	4818	29589	7802	2407	2508	23956	33423
MARISCOS	38703	2380	1682	2895	2575	1695	2025	2797	3487	6465	6177	5394	1131
CRUSTACEOS	4566	511	588	581	280	475	425	337	418	230	375	275	71
Cangrejo	527	71	63	39	34	50	39	39	49	36	36	37	34
Langosta	17	1	1	2	1	2	3	2	1	1	1	1	1
Langostino	3850	439	514	524	225	416	374	286	353	178	313	212	16
Otros	172	0	10	16	20	7	9	10	15	15	25	25	20
MOLUSCOS	33635	1868	1088	2263	2247	1186	1576	2367	3009	6164	5739	5080	1048
Abalón	676	124	5	11	38	33	68	94	79	56	57	84	27
Almeja	190	13	16	21	22	24	33	15	16	10	7	7	6
Calamar	3842	126	48	22	77	472	630	677	826	149	328	330	157
Caracol	2022	125	130	94	201	148	183	194	217	175	205	191	159
Chanque	288	1	0	2	2	1	17	52	28	40	59	43	43
Choro	4720	317	328	402	412	332	309	371	410	487	477	452	423
Concha abanico	454	70	68	54	50	18	20	17	18	16	39	68	16
Concha negra	-	-	-	-	-	-	-	-	-	-	-	-	-
Concha rayada	-	-	-	-	-	-	-	-	-	-	-	-	-
Conchas	9	0	-	-	-	-	-	-	-	-	-	9	-
Lapa	139	8	12	15	27	8	14	7	10	7	12	10	9
Macha	238	16	15	11	39	21	14	24	11	21	39	27	0
Mejillón	7	-	-	-	-	0	-	2	-	-	2	-	3
Pota	20257	1039	432	1576	1302	65	179	818	1319	5122	4448	3787	170
Pulpo	754	23	31	49	69	60	108	93	75	81	64	70	31
Otros	39	6	3	6	8	4	1	3	-	0	2	2	4
EQUINODERMOS	502	1	6	51	48	34	24	93	60	71	63	39	12
Erizo	502	1	6	51	48	34	24	93	60	71	63	39	12
QUELONIOS	0	-	0	0	-	-	-	-	-	-	-	-	0
Tortuga	0	-	0	0	-	-	-	-	-	-	-	-	0
MAMIFEROS	4	0	1	0	0	0	0	0	0	-	0	2	1
Tonino	4	0	1	0	0	0	0	0	0	-	0	2	1
VEGETALES	1	-	-	-	1	-	-	-	-	-	-	-	-
Alga	1	-	-	-	1	-	-	-	-	-	-	-	-
ESPECIES	TOTAL	Ene.	Feb.	Mar.	Abr.	May.	Jun.	Jul.	Ago.	Set.	Oct.	Nov.	Dic.

Fuente : Ministerio de Pesquería - Empresas Pesqueras - Capitanías de Puerto - IMARPE.
 Procesamiento : Oficina de Estadística e Informática del IMARPE.
 MFP-SVD-RMP-ECHP/Junio 1997.

2. LUGAR / MES
1995

CUADRO 02

DESEMBARQUES DE LA PESQUERIA MARINA PERUANA
POR LUGARES (Puertos) SEGUN MESES
PERU 1995 (ENE.-DIC.)
toneladas

LUGARES	TOTAL	Ene.	Feb.	Mar.	Abr.	May.	Jun.	Jul.	Ago.	Set.	Oct.	Nov.	Dic.
TOTAL	8702518	1911200	400589	394420	1233734	1077939	801744	413646	106734	106576	595520	880710	779706
El Algarrobo	-	-	-	-	-	-	-	-	-	-	-	-	-
Pto. Pizarro	4113	199	102	200	243	207	405	372	536	541	435	206	667
Bocana	-	-	-	-	-	-	-	-	-	-	-	-	-
Clt. Cruz	5985	287	513	543	336	613	733	672	357	784	616	413	118
Clt. Grau	1	-	-	-	-	-	-	-	-	-	-	-	1
Zorritos	4008	244	269	428	126	288	541	644	476	587	124	191	90
Bocapán	-	-	-	-	-	-	-	-	-	-	-	-	-
Acapulco	-	-	-	-	-	-	-	-	-	-	-	-	-
Pta. Mero	-	-	-	-	-	-	-	-	-	-	-	-	-
Pta. Cancas	2554	163	53	62	306	453	253	299	309	218	164	192	82
Pta. Negra	-	-	-	-	-	-	-	-	-	-	-	-	-
Máncora	1	-	-	-	-	-	-	-	1	-	-	-	-
Los Organos	-	-	-	-	-	-	-	-	-	-	-	-	-
El Niño	207	-	-	-	41	-	-	-	106	60	-	-	-
Cabo Blanco	-	-	-	-	-	-	-	-	-	-	-	-	-
Lobitos	-	-	-	-	-	-	-	-	-	-	-	-	-
Talara	6864	171	272	206	104	545	1104	1626	806	373	438	520	699
Negritos	-	-	-	-	-	-	-	-	-	-	-	-	-
Paíta	986002	68792	50953	97248	70304	130011	102728	87821	42082	43545	70953	67217	154348
Parachique	371553	13104	31605	33194	12881	62407	31875	40564	24726	26480	36768	18307	39642
San José	1334	174	187	91	156	39	53	55	92	217	102	88	80
Pimentel	619	203	82	118	58	13	11	14	16	31	17	25	31
Santa Rosa	23429	3927	3685	3639	1838	1251	1054	952	1420	1400	1937	1145	1181
Pacasmayo	16668	12	42	5	10671	5	22	38	5	28	26	5804	10
Chicama	438751	40316	-	1100	34961	95032	39864	21708	-	-	96696	74139	34935
Huanchaco	-	-	-	-	-	-	-	-	-	-	-	-	-
Huanchaquito	-	-	-	-	-	-	-	-	-	-	-	-	-
Salaverry	68677	12574	428	531	8229	10087	8663	2964	-	75	13668	10609	849
Clt. Mori	-	-	-	-	-	-	-	-	-	-	-	-	-
Coishco	491242	88758	14722	14259	75679	26856	31335	28040	2751	3042	52807	68795	84198
Chimbote	1580626	452254	11796	11015	239444	101618	103321	96999	6493	6975	136001	228574	186136
Samanco	4378	511	319	198	207	279	283	136	207	122	114	180	1822
Casma	245232	79960	40	37	25450	8818	17752	16367	282	211	15726	34077	46512
Culebras	1282	69	158	58	56	226	96	133	175	162	34	38	77
Huarmey	276540	119219	61	56	23568	12869	26325	6157	33	38	5363	53694	29157
Pto. Chico	-	-	-	-	-	-	-	-	-	-	-	-	-
Supé	183433	84952	4	50	9571	9045	12474	7864	-	-	21674	23905	13894
Clt. Vidal	-	-	-	-	-	-	-	-	-	-	-	-	-
Végueta	189314	73813	9	7	25367	16826	10687	6543	0	0	16600	21236	18226
Carquín	223	6	7	22	162	12	6	5	3	0	-	-	-
Huacho	233526	87494	753	315	27069	26598	41682	6155	360	389	11645	18648	12418
Chancay	729194	217382	100	65	129713	165820	57098	16028	7	20	42309	69342	31310
Ancón	27	-	-	-	-	-	-	-	27	-	-	-	-
Callao	185561	59328	485	104	31266	47545	16352	4613	29	26	7769	13330	4714
TPZ Callao	679	97	66	-	-	-	-	31	74	67	108	126	110
Artesanal	-	-	-	-	-	-	-	-	-	-	-	-	-
Chorrillos	-	-	-	-	-	-	-	-	-	-	-	-	-

2. LUGAR / MES
1995

Pucusana	72540	20871	-	301	16761	11658	7261	572	68	53	4298	9843	854
Chilca	-	-	-	-	-	-	-	-	-	-	-	-	-
Cerro Azul	-	-	-	-	-	-	-	-	-	-	-	-	-
Tambo de Mora	289705	43149	-	-	110491	68857	36659	-	-	-	5636	18273	6640
Pisco	1128928	274484	211	227	339826	222991	126809	2441	38	20	35443	82605	43833
San Andrés	2031	63	121	189	147	173	220	188	287	278	162	80	123
La Puntilla	-	-	-	-	-	-	-	-	-	-	-	-	-
El Chaco	1212	41	60	87	94	104	101	108	120	141	128	114	114
El Chaco-Lagu.	-	-	-	-	-	-	-	-	-	-	-	-	-
Lagunilla	1383	110	172	101	123	112	91	100	93	110	123	138	110
Laguna Grande	5504	2653	727	336	204	199	178	179	295	320	179	87	147
San Juan	506	204	61	181	0	-	2	-	1	31	-	26	-
Lomas	53	6	7	10	0	13	6	-	-	-	-	11	-
Chala	5	1	-	-	-	2	0	1	1	-	-	-	-
Atico	59534	1454	24981	24638	5392	1714	648	-	-	1	3	-	703
La Planchada	128161	5326	46609	39146	20570	10055	-	472	-	-	-	-	5983
Ocoña	-	-	-	-	-	-	-	-	-	-	-	-	-
Camaná	5	-	-	-	-	3	2	-	-	-	-	-	-
Quilca	-	-	-	-	-	-	-	-	-	-	-	-	-
Matarani	199290	40949	58413	55223	918	3082	11583	10103	971	65	2456	15499	28
Mollendo	29022	19484	-	1	-	-	-	5714	-	-	-	-	3823
Ilo	609664	93705	149107	106847	6771	38769	104226	25879	6186	281	194	30301	47398
Ite	-	-	-	-	-	-	-	-	-	-	-	-	-
Meca	-	-	-	-	-	-	-	-	-	-	-	-	-
Vila Vila	436	212	20	17	8	23	14	19	32	62	7	9	13
Ite-Meca-VV	-	-	-	-	-	-	-	-	-	-	-	-	-
Los Palos	-	-	-	-	-	-	-	-	-	-	-	-	-
Playa Llostay	-	-	-	-	-	-	-	-	-	-	-	-	-
La Yarada	-	-	-	-	-	-	-	-	-	-	-	-	-
Otros	144	12	11	9	11	15	27	12	16	8	8	7	8
BARCOS AR.FAC.	41564	2091	3294	3062	2925	1226	1273	2606	3193	5456	6726	2635	7077
BARCOS C.POTE.	80808	2376	84	494	1687	1480	7927	18452	14060	14359	8063	10281	1545
LUGARES	TOTAL	Ene.	Feb.	Mar.	Abr.	May.	Jun.	Jul.	Ago.	Set.	Oct.	Nov.	Dic.

Fuente : Ministerio de Pesquería - Empresas Pesqueras - Capitanías de Puerto - IMARPE
 Procesamiento : Oficina de Estadística e Informática del IMARPE.
 MFP-SVD-RMP-ECHP/Junio 1997.

2. LUGAR / MES
1996

CUADRO 02

DESEMBARQUES DE LA PESQUERIA MARINA PERUANA
POR LUGARES (Puertos) SEGUN MESES
PERU 1996 (ENE.-DIC.)
toneladas

LUGARES	TOTAL	Ene.	Feb.	Mar.	Abr.	May.	Jun.	Jul.	Ago.	Set.	Oct.	Nov.	Dic.
TOTAL	9153101	1196375	579742	122239	1140309	1187833	925034	567951	158120	150229	201290	1517014	1406965
El Algarrobo	-	-	-	-	-	-	-	-	-	-	-	-	-
Pto. Pizarro	9081	847	434	443	524	608	933	944	1064	1494	1228	307	255
Bocana	-	-	-	-	-	-	-	-	-	-	-	-	-
Ciña. Cruz	12521	186	349	60	218	523	923	1135	1617	1139	1307	3834	1230
Ciña. Grau	71	9	13	13	4	1	1	1	8	8	4	4	5
Zorritos	6170	396	270	503	319	507	631	489	553	609	1020	705	168
Bocapán	-	-	-	-	-	-	-	-	-	-	-	-	-
Acapulco *TS	533	-	-	49	47	52	57	40	36	62	34	38	118
Pta. Mero	-	-	-	-	-	-	-	-	-	-	-	-	-
Pta. Cancas	8084	175	120	287	938	353	691	694	995	1158	1544	936	193
Pta. Negra	-	-	-	-	-	-	-	-	-	-	-	-	-
Máncora	9318	-	-	757	1476	919	433	493	480	2257	1563	668	272
Los Organos	13	-	-	-	-	-	-	-	-	-	-	13	-
El Ñuro	325	-	-	-	104	38	124	-	8	51	-	-	-
Cabo Blanco	60	-	-	-	-	-	-	-	25	2	33	-	-
Lobitos	-	-	-	-	-	-	-	-	-	-	-	-	-
Talara	71945	1240	457	1074	1287	451	309	36157	4538	7018	3552	15862	-
Negritos	-	-	-	-	-	-	-	-	-	-	-	-	-
Paita	1377533	184053	180938	43339	71083	134427	108392	108431	82421	98961	143069	73862	148557
Parachique	505252	84271	71784	12090	26458	67093	53695	47408	17471	13905	15359	35507	60211
San José	1945	254	73	95	71	54	79	43	237	197	342	196	304
Pimentel	7810	2308	23	13	25	5261	12	15	13	16	43	39	42
Santa Rosa	8598	1206	1525	1148	438	249	153	99	261	538	809	932	1240
Pacasmayo	3671	35	174	37	103	20	32	41	3047	28	47	47	60
Chicama	692474	77105	12488	28	93517	126079	41535	122613	3115	1199	3394	141447	69954
Huanchaco	-	-	-	-	-	-	-	-	-	-	-	-	-
Huanchaquito	-	-	-	-	-	-	-	-	-	-	-	-	-
Salaverry	99876	12103	17451	76	12709	16901	3698	6646	412	426	515	8431	20508
Ciña. Mori	-	-	-	-	-	-	-	-	-	-	-	-	-
Coishco	714778	91195	18498	5543	63868	39410	68946	6909	2046	8194	1425	177207	231537
Chimbote	2086713	311018	99310	14343	372441	218121	220332	82258	18455	5939	9587	518145	216764
Samanco	125359	16205	5359	290	16729	19019	13763	10295	189	-	950	28079	14481
Casma	393011	50552	17576	51	51158	50711	61033	18006	1821	-	-	97355	44748
Culebras	23789	15127	221	98	193	222	293	255	113	-	-	-	7267
Huarmey	331266	59889	7544	838	57122	54955	36827	4732	7890	79	105	79925	21360
Pto. Chico	-	-	-	-	-	-	-	-	-	-	-	-	-
Supe	386353	38555	2288	25	65402	63371	31009	1588	-	-	-	112903	71212
Ciña. Vidal	-	-	-	-	-	-	-	-	-	-	-	-	-
Végueta	197122	21745	3509	1	39152	33265	22626	3061	1	1	3558	40608	29595
Carquín	-	-	-	-	-	-	-	-	-	-	-	-	-
Huacho	202193	27306	1429	415	42910	27876	14961	1580	320	121	645	46177	38453
Chanccay	646948	77351	11320	-	131402	109917	64247	14428	32	-	3059	95911	139281
Ancón	-	-	-	-	-	-	-	-	-	-	-	-	-
Callao	80813	6656	41	75	19859	16501	1201	3	4	37	83	8559	27794
TPZ Callao	359	133	89	137	-	-	-	-	-	-	-	-	-
Artesanal	-	-	-	-	-	-	-	-	-	-	-	-	-
Chorrillos	-	-	-	-	-	-	-	-	-	-	-	-	-

2. LUGAR / MES
1996

Pucusana	46023	10633	1150	50	6841	16772	474	168	-	-	65	766	9104
Chilca	48	-	48	-	-	-	-	-	-	-	-	-	-
Cerro Azul	-	-	-	-	-	-	-	-	-	-	-	-	-
Tambo de Mora	177716	3048	-	-	7176	41718	36010	25756	1912	-	-	-	62096
Pisco	599237	86582	14382	534	50249	138690	113993	12133	756	40	35	7016	174827
San Andrés	2215	210	144	91	202	174	177	269	206	167	184	211	180
La Puntilla	-	-	-	-	-	-	-	-	-	-	-	-	-
El Chaco	1825	119	95	120	209	132	132	136	188	214	164	162	154
El Chaco-Lagu.	99	-	-	-	-	-	-	99	-	-	-	-	-
Lagunilla	2070	135	203	239	222	135	103	160	193	133	206	201	140
Laguna Grande	3503	200	240	253	237	204	309	280	304	383	410	339	344
San Juan	28	-	-	-	-	-	-	7	16	5	-	-	-
Lomas	2432	25	17	5	8	2	7	2245	14	34	26	49	-
Chala	40	2	2	1	1	0	1	3	1	12	13	4	-
Atico	2905	831	1618	2	2	4	3	51	32	5	125	123	109
La Planchada	11363	60	6694	863	457	-	-	3289	-	-	-	-	-
Ocoña	-	-	-	-	-	-	-	-	-	-	-	-	-
Camaná	25730	74	20925	865	473	11	11	3303	8	12	32	16	-
Quilca	50	4	2	4	2	2	2	5	6	11	7	5	-
Matarani	14358	230	528	2172	174	131	64	9641	939	67	174	139	99
Mollendo	13622	861	6384	4231	394	4	497	791	346	13	98	3	-
Ilo	163117	10598	62562	19321	1642	1152	24507	38864	3248	485	235	189	314
Ite	-	-	-	-	-	-	-	-	-	-	-	-	-
Meca	-	-	-	-	-	-	-	-	-	-	-	-	-
Vila Vila	1165	30	14	85	127	138	83	102	51	82	105	103	245
Ite-Meca-VV	-	-	-	-	-	-	-	-	-	-	-	-	-
Los Palos	-	-	-	-	-	-	-	-	-	-	-	-	-
Playa Llostay	-	-	-	-	-	-	-	-	-	-	-	-	-
La Yarada	-	-	-	-	-	-	-	-	-	-	-	-	-
Otros	1	-	-	-	-	-	-	-	-	1	-	-	-
BARCOS AR.FAC.	66701	2627	11408	11479	2336	1660	1696	1585	1409	59	1883	16959	13600
BARCOS C.POTE.	14869	186	43	96	-	-	29	700	1319	5067	4253	3032	144
LUGARES	TOTAL	Ene.	Feb.	Mar.	Abr.	May.	Jun.	Jul.	Ago.	Set.	Oct.	Nov.	Dic.

Fuente : Ministerio de Pesquería - Empresas Pesqueras - Capitanías de Puerto - IMARPE.
Procesamiento : Oficina de Estadística e Informática del IMARPE.
MFP-SVD-RMP-ECHP/Junio 1997.

3. ESPECIE / LUGAR
1995

CUADRO 03-01

DESEMBARQUES DE LA PESQUERIA MARINA PERUANA
POR ESPECIES SEGUN LUGARES (Puertos)
PERU 1995 (ENE.-DIC.)
toneladas

ESPECIES	TOTAL	El Algarrobo	Puerto Pizarro	Bocana	Clla. Cruz	Clla. Grau	Zorritos	Bocapán	Acapulco	Punta Mero	Punta Cancas	Punta Negra	Máncora
TOTAL	8702518	-	4113	-	5985	1	4008	-	-	-	2554	-	1
PESCADOS	8583076	-	3953	-	3039	1	1361	-	-	-	2483	-	-
Aguja	373	-	169	-	45	-	60	-	-	-	88	-	-
Anchoveta	6524433	-	-	-	-	-	-	-	-	-	-	-	-
Angelote	208	-	114	-	63	-	8	-	-	-	7	-	-
Atún	659	-	28	-	65	-	98	-	-	-	28	-	-
Ayanque	4234	-	206	-	39	-	13	-	-	-	86	-	-
Bagre	1756	-	15	-	4	0	4	-	-	-	8	-	-
Barrilete	68	-	16	-	10	-	26	-	-	-	13	-	-
Bereche	36	-	-	-	-	-	-	-	-	-	-	-	-
Bonito	2846	-	-	-	-	-	-	-	-	-	-	-	-
Caballa	30686	-	-	-	-	-	-	-	-	-	3	-	-
Cabinza	919	-	6	-	0	-	0	-	-	-	-	-	-
Cabrilla	3452	-	232	-	34	0	323	-	-	-	25	-	-
Cazón	20	-	-	-	-	-	-	-	-	-	-	-	-
Coco(Suco)	2007	-	319	-	143	-	30	-	-	-	52	-	-
Cojinoba	1212	-	-	-	1	-	25	-	-	-	14	-	-
Congrio	793	-	58	-	227	-	55	-	-	-	310	-	-
Corvina dorada	636	-	311	-	30	0	151	-	-	-	144	-	-
Corvina	3368	-	27	-	4	-	51	-	-	-	22	-	-
Chita	193	-	62	-	0	-	0	-	-	-	-	-	-
Espejo	118	-	61	-	19	-	2	-	-	-	36	-	-
Fortuno	6	-	2	-	1	-	0	-	-	-	2	-	-
Guitarra	56	-	0	-	4	-	-	-	-	-	0	-	-
Jurel	318870	-	3	-	5	-	2	-	-	-	878	-	-
Lenguado	245	-	105	-	25	-	1	-	-	-	0	-	-
Lengueta	2	-	-	-	-	-	-	-	-	-	-	-	-
Lisa	3919	-	1	-	0	-	7	-	-	-	231	-	-
Lorna	5442	-	-	-	-	-	-	-	-	-	-	-	-
Machete	4011	-	5	-	1357	-	8	-	-	-	110	-	-
Merluza	169576	-	-	-	159	-	156	-	-	-	7	-	-
Mero	75	-	43	-	4	0	16	-	-	-	10	-	-
Mojarrilla	214	-	16	-	0	-	-	-	-	-	-	-	-
Ojo de uva	27	-	9	-	0	-	11	-	-	-	4	-	-
Pámpano	394	-	59	-	10	-	15	-	-	-	2	-	-
Peje blanco	1276	790	-	299	1	16	-	-	-	28	-	-	-
Pejerrey	2035	-	-	-	0	-	-	-	-	-	-	-	-
Perico	2023	-	6	-	179	0	5	-	-	-	3	-	-
Pez espada	7	-	-	-	-	-	0	-	-	-	0	-	-
Pez volador	46	-	-	-	-	-	-	-	-	-	-	-	-
Pintadilla	122	-	-	-	-	-	-	-	-	-	-	-	-
Raya águila	437	-	-	-	-	-	-	-	-	-	-	-	-
Raya	251	-	14	-	8	-	4	-	-	-	12	-	-
Robalo	26	-	23	-	0	-	1	-	-	-	2	-	-
Sardina	1188584	-	-	-	-	-	0	-	-	-	20	-	-
Sierra	339	-	188	-	32	0	83	-	-	-	33	-	-

3. ESPECIE / LUGAR
1995

Tiburón	583	-	-	-	-	-	-	-	-	-	-	-	-
Tollo	1286	-	232	-	36	0	52	-	-	-	58	-	-
Trambollo	26	-	-	-	-	-	-	-	-	-	-	-	-
Vocador	1093	-	-	-	-	-	-	-	-	-	-	-	-
Otros	304088	-	833	-	236	0	138	-	-	-	247	-	-
MARISCOS	119430	-	160	-	2946	0	2647	-	-	-	71	-	1
CRUSTACEOS	4463	-	119	-	1061	0	2333	-	-	-	-	-	-
Cangrejo	262	-	-	-	-	-	-	-	-	-	-	-	-
Langosta	15	-	7	-	2	0	0	-	-	-	-	-	-
Langostino	3608	-	112	-	946	0	2333	-	-	-	-	-	-
Otros	578	-	-	-	113	-	-	-	-	-	-	-	-
MOLUSCOS	114868	-	41	-	1885	-	314	-	-	-	71	-	1
Abalón	752	-	-	-	-	-	-	-	-	-	-	-	-
Almeja	122	-	-	-	-	-	-	-	-	-	-	-	-
Calamar	6619	-	41	-	96	-	24	-	-	-	-	-	-
Caracol	3143	-	-	-	-	-	-	-	-	-	-	-	-
Chanque	24	-	-	-	-	-	-	-	-	-	-	-	-
Choro	3526	-	-	-	-	-	-	-	-	-	-	-	-
Concha abanico	7845	-	-	-	-	-	-	-	-	-	-	-	-
Concha negra	-	-	-	-	-	-	-	-	-	-	-	-	-
Concha rayada	-	-	-	-	-	-	-	-	-	-	-	-	-
Conchas	3	-	-	-	-	-	-	-	-	-	-	-	-
Lapa	72	-	-	-	-	-	-	-	-	-	-	-	-
Macha	46	-	-	-	-	-	-	-	-	-	-	-	-
Mejillón	-	-	-	-	-	-	-	-	-	-	-	-	-
Pota	92373	-	-	-	1789	-	290	-	-	-	71	-	1
Pulpo	334	-	-	-	-	-	-	-	-	-	-	-	-
Otros	9	-	-	-	-	-	-	-	-	-	-	-	-
EQUINODERMOS	99	-	-	-	-	-	-	-	-	-	-	-	-
Erizo	99	-	-	-	-	-	-	-	-	-	-	-	-
QUELONIOS	2	-	-	-	-	-	-	-	-	-	-	-	-
Tortuga	2	-	-	-	-	-	-	-	-	-	-	-	-
MAMIFEROS	8	-	-	-	-	-	-	-	-	-	-	-	-
Tonino	8	-	-	-	-	-	-	-	-	-	-	-	-
VEGETALES	2	-	-	-	-	-	-	-	-	-	-	-	-
Alga	2	-	-	-	-	-	-	-	-	-	-	-	-
ESPECIES	TOTAL	Ei	Puerto	Bocana	Ciña	Ciña	Zorritos	Bocapán	Acapulco	Punta	Punta	Punta	Máncora
		Algarrobo	Pizarro		Cruz	Grau				Mero	Cancas	Negra	

Fuente : Ministerio de Pesquería - Empresas Pesqueras - Capitanías de Puerto - IMARPE
 Procesamiento : Oficina de Estadística e Informática del IMARPE.
 MFP-SVD-RMP-ECHP/junio 1997.

3. ESPECIE / LUGAR
1995

CUADRO 03-02

DESEMBARQUES DE LA PESQUERIA MARINA PERUANA
POR ESPECIES SEGUN LUGARES (Puertos)
PERU 1995 (ENE.-DIC.)
toneladas

ESPECIES	TOTAL	Los Organos	El Ñuro	Cabo Blanco	Lobitos	Talara	Negritos	Paita	Parachique	San José	Pimentel	Santa Rosa	Pacasmayo
TOTAL	8702518	-	207	-	-	6864	-	986002	371553	1334	619	23429	16668
PESCADOS	8583076	-	207	-	-	1679	-	976201	370354	1309	604	23369	16668
Aguja	373	-	-	-	-	-	-	-	-	0	1	10	-
Anchoveta	6524433	-	-	-	-	-	-	146077	101681	2	0	4	9566
Angelote	208	-	-	-	-	-	-	2	-	12	0	0	1
Atún	659	-	-	-	-	-	-	290	148	0	-	-	-
Ayanque	4234	-	-	-	-	-	-	606	-	49	87	2690	8
Bagre	1756	-	-	-	-	-	-	-	-	2	1	78	-
Barrilete	68	-	-	-	-	-	-	-	3	0	-	-	-
Bereche	36	-	-	-	-	-	-	36	-	-	-	-	-
Bonito	2846	-	-	-	-	-	-	163	72	3	21	1872	15
Caballa	30686	-	-	-	-	-	-	18744	241	1	45	598	-
Cabinza	919	-	-	-	-	-	-	-	-	0	2	52	-
Cabrilla	3452	-	-	-	-	-	-	787	-	3	108	1813	-
Cazón	20	-	-	-	-	-	-	-	-	13	4	0	-
Coco(Suco)	2007	-	-	-	-	-	-	572	-	57	40	664	46
Cojinoba	1212	-	-	-	-	-	-	49	-	0	1	410	-
Congrio	793	-	-	-	-	-	-	107	-	1	1	0	-
Corvina dorada	636	-	-	-	-	-	-	-	-	0	-	-	-
Corvina	3368	-	-	-	-	-	-	3236	-	0	-	0	-
Chita	193	-	-	-	-	-	-	2	-	5	5	92	3
Espejo	118	-	-	-	-	-	-	-	-	-	-	-	-
Fortuno	6	-	-	-	-	-	-	-	-	-	-	-	-
Guitarra	56	-	-	-	-	-	-	28	-	12	1	0	-
Jurei	318870	-	-	-	-	10	-	216607	3765	5	0	4779	-
Lenguado	245	-	-	-	-	-	-	28	-	16	2	7	12
Lengueta	2	-	-	-	-	-	-	2	-	-	0	0	-
Lisa	3919	-	-	-	-	-	-	666	1	131	17	1715	42
Lorna	5442	-	-	-	-	11	-	1	36	42	42	1965	24
Machete	4011	-	-	-	-	-	-	134	1470	1	1	32	-
Merluza	169576	-	207	-	-	1316	-	111491	-	1	0	29	-
Mero	75	-	-	-	-	-	-	0	-	0	2	0	-
Mojarrilla	214	-	-	-	-	-	-	-	-	1	6	129	2
Ojo de uva	27	-	-	-	-	-	-	-	-	0	0	-	-
Pámpano	394	-	-	-	-	-	-	41	-	12	1	241	-
Peje blanco	1276	-	-	-	-	-	-	142	-	0	0	0	-
Pejerrey	2035	-	-	-	-	-	-	-	-	-	-	0	-
Perico	2023	-	-	-	-	49	-	1132	49	8	8	58	-
Pez espada	7	-	-	-	-	-	-	-	-	-	-	-	-
Pez volador	46	-	-	-	-	-	-	-	-	-	-	-	-
Pintadilla	122	-	-	-	-	-	-	-	-	1	2	7	6
Raya águila	437	-	-	-	-	-	-	-	-	350	3	10	-
Raya	251	-	-	-	-	-	-	6	-	81	9	19	8
Robalo	26	-	-	-	-	-	-	-	-	0	0	0	-
Sardina	1188584	-	-	-	-	293	-	381611	159223	1	8	5970	6897
Sierra	339	-	-	-	-	-	-	1	-	0	-	2	-

3. ESPECIE / LUGAR
1995

Tiburón	583	-	-	-	-	-	-	182	-	21	10	2	-
Tollo	1286	-	-	-	-	-	-	138	0	360	162	8	20
Trambollo	26	-	-	-	-	-	-	-	-	2	0	0	-
Vocador	1093	-	-	-	-	-	-	983	-	0	0	0	-
Otros	304088	-	-	-	-	-	-	92337	103665	116	14	113	18
MARISCOS	119430	-	-	-	-	5185	-	9801	1199	17	14	60	-
CRUSTACEOS	4463	-	-	-	-	-	-	143	326	17	14	8	-
Cangrejo	262	-	-	-	-	-	-	-	-	0	14	1	-
Langosta	15	-	-	-	-	-	-	-	-	0	0	0	-
Langostino	3608	-	-	-	-	-	-	143	66	-	-	-	-
Otros	578	-	-	-	-	-	-	-	260	17	0	7	-
MOLUSCOS	114868	-	-	-	-	5185	-	9658	873	-	0	52	-
Abalón	752	-	-	-	-	-	-	-	-	-	-	21	-
Almeja	122	-	-	-	-	-	-	-	-	-	-	-	-
Calamar	6619	-	-	-	-	259	-	1377	700	-	0	3	-
Caracol	3143	-	-	-	-	23	-	63	1	-	-	-	-
Chanque	24	-	-	-	-	-	-	-	-	-	-	-	-
Choro	3526	-	-	-	-	-	-	-	-	-	-	-	-
Concha abanico	7845	-	-	-	-	-	-	3841	37	-	-	-	-
Concha negra	-	-	-	-	-	-	-	-	-	-	-	-	-
Concha rayada	-	-	-	-	-	-	-	-	-	-	-	-	-
Conchas	3	-	-	-	-	-	-	-	-	-	-	0	-
Lapa	72	-	-	-	-	-	-	-	-	-	-	10	-
Macha	46	-	-	-	-	-	-	-	-	-	-	16	-
Mejillón	-	-	-	-	-	-	-	-	-	-	-	-	-
Pota	92373	-	-	-	-	4903	-	4376	135	-	-	-	-
Pulpo	334	-	-	-	-	-	-	1	-	-	0	2	-
Otros	9	-	-	-	-	-	-	-	-	-	-	-	-
EQUINODERMOS	99	-	-	-	-	-	-	-	-	-	-	-	-
Erizo	99	-	-	-	-	-	-	-	-	-	-	-	-
QUELONIOS	2	-	-	-	-	-	-	-	-	2	-	-	-
Tortuga	2	-	-	-	-	-	-	-	-	2	-	-	-
MAMIFEROS	8	-	-	-	-	-	-	-	-	6	1	0	-
Tonino	8	-	-	-	-	-	-	-	-	6	1	0	-
VEGETALES	2	-	-	-	-	-	-	-	-	-	-	-	-
Alga	2	-	-	-	-	-	-	-	-	-	-	-	-
ESPECIES	TOTAL	Los	El Niño	Cabo	Lobitos	Talara	Negritos	Paita	Parachique	San	Pimentel	Santa	Pacasmayo
		Organos		Blanco						José		Rosa	

Fuente : Ministerio de Pesquería - Empresas Pesqueras - Capitanías de Puerto - IMARPE
 Procesamiento : Oficina de Estadística e Informática del IMARPE
 MFP-SVD-RMP-ECHP/junio 1997.

3. ESPECIE / LUGAR
1995

CUADRO 03-03

DESEMBARQUES DE LA PESQUERIA MARINA PERUANA
POR ESPECIES SEGUN LUGARES (Puertos)
PERU 1995 (ENE.-DIC.)
toneladas

ESPECIES	TOTAL	Chicama	Huanchaco	Huancha- quito	Salaverry	Clta. Mori	Coishco	Chimbote	Samanco	Casma	Culebra	Huarmey	Puerto Chico
TOTAL	8702518	438751	-	-	68677	-	491242	1580626	4378	245232	1282	276540	-
PESCADOS	8583076	438751	-	-	68676	-	491242	1577974	3470	244222	525	276418	-
Aguja	373	-	-	-	-	-	-	-	-	-	-	-	-
Anchoveta	6524433	393194	-	-	64074	-	309360	1110064	1660	201658	-	273945	-
Angelote	208	-	-	-	-	-	-	-	-	-	-	-	-
Atún	659	-	-	-	-	-	-	-	-	-	-	-	-
Ayanque	4234	-	-	-	-	-	-	89	319	1	-	7	-
Bagre	1756	-	-	-	-	-	-	1644	-	-	-	-	-
Barrilete	68	-	-	-	-	-	-	-	-	-	-	-	-
Bereche	36	-	-	-	-	-	-	-	-	-	-	-	-
Bonito	2846	-	-	-	6	-	15	123	14	4	-	0	-
Caballa	30686	-	-	-	62	-	916	9214	131	1	2	10	-
Cabinza	919	-	-	-	-	-	-	109	39	22	39	75	-
Cabrilla	3452	-	-	-	-	-	-	17	12	1	-	9	-
Cazón	20	-	-	-	-	-	-	-	-	-	-	-	-
Coco(Suco)	2007	-	-	-	-	-	-	17	29	-	-	-	-
Cojinoba	1212	-	-	-	-	-	-	50	2	42	2	32	-
Congrio	793	-	-	-	-	-	-	3	-	2	14	5	-
Corvina dorada	636	-	-	-	-	-	-	-	-	-	-	-	-
Corvina	3368	-	-	-	-	-	-	0	-	0	-	0	-
Chita	193	-	-	-	-	-	-	5	1	0	-	3	-
Espejo	118	-	-	-	-	-	-	-	-	-	-	-	-
Fortuno	6	-	-	-	-	-	-	-	-	-	-	-	-
Guitarra	56	-	-	-	-	-	-	-	-	0	-	-	-
Jurel	318870	15458	-	-	157	-	3311	46869	46	25863	4	26	-
Lenguado	245	-	-	-	-	-	-	12	5	4	-	0	-
Lengueta	2	-	-	-	-	-	-	-	-	-	-	-	-
Lisa	3919	-	-	-	19	-	-	439	73	13	0	8	-
Lorna	5442	-	-	-	-	-	-	1452	102	71	45	69	-
Machete	4011	-	-	-	-	-	-	205	13	5	-	-	-
Merluza	169576	1542	-	-	145	-	70	12249	-	573	-	-	-
Mero	75	-	-	-	-	-	-	-	-	-	-	-	-
Mojarrilla	214	-	-	-	-	-	-	10	32	-	-	-	-
Ojo de uva	27	-	-	-	-	-	-	-	-	0	-	-	-
Pámpano	394	-	-	-	-	-	-	-	10	-	-	-	-
Peje blanco	1276	-	-	-	-	-	-	0	0	-	-	-	-
Pejerrey	2035	-	-	-	-	-	-	332	158	78	213	88	-
Perico	2023	-	-	-	-	-	-	144	9	-	-	-	-
Pez espada	7	-	-	-	-	-	-	-	-	-	-	-	-
Pez volador	46	-	-	-	-	-	-	-	-	-	-	-	-
Pintadilla	122	-	-	-	-	-	-	6	1	5	0	9	-
Raya águila	437	-	-	-	-	-	-	-	-	-	-	-	-
Raya	251	-	-	-	-	-	-	16	1	0	-	0	-
Robalo	26	-	-	-	-	-	-	-	-	-	-	-	-
Sardina	1188584	28172	-	-	4190	-	164031	388192	712	11995	206	2132	-
Sierra	339	-	-	-	-	-	-	-	-	-	-	-	-

**3. ESPECIE / LUGAR
1995**

Tiburón	583	-	-	-	-	-	-	110	100	-	-	-	-
Tollo	1286	-	-	-	-	-	-	197	-	1	-	0	-
Trambollo	26	-	-	-	-	-	-	0	0	0	-	0	-
Vocador	1093	-	-	-	-	-	-	110	-	-	-	-	-
Otros	304088	385	-	-	23	-	13539	6296	1	3883	-	-	-
MARISCOS	119430	-	-	-	1	-	-	2652	908	1010	757	122	-
CRUSTACEOS	4463	-	-	-	1	-	-	-	0	-	-	-	-
Cangrejo	262	-	-	-	-	-	-	-	-	-	-	-	-
Langosta	15	-	-	-	-	-	-	-	-	-	-	-	-
Langostino	3608	-	-	-	1	-	-	-	-	-	-	-	-
Otros	578	-	-	-	-	-	-	-	0	-	-	-	-
MOLUSCOS	114868	-	-	-	-	-	-	2652	908	1010	757	122	-
Abalón	752	-	-	-	-	-	-	-	-	-	-	-	-
Almeja	122	-	-	-	-	-	-	2	8	-	-	-	-
Calamar	6619	-	-	-	-	-	-	1738	245	754	757	66	-
Caracol	3143	-	-	-	-	-	-	840	589	232	-	39	-
Chanque	24	-	-	-	-	-	-	0	1	0	-	-	-
Choro	3526	-	-	-	-	-	-	-	-	-	-	-	-
Concha abanico	7845	-	-	-	-	-	-	39	44	4	-	-	-
Concha negra	-	-	-	-	-	-	-	-	-	-	-	-	-
Concha rayada	-	-	-	-	-	-	-	-	-	-	-	-	-
Conchas	3	-	-	-	-	-	-	-	-	-	-	-	-
Lapa	72	-	-	-	-	-	-	0	0	5	-	-	-
Macha	46	-	-	-	-	-	-	-	-	-	-	-	-
Mejillón	-	-	-	-	-	-	-	-	-	-	-	-	-
Pota	92373	-	-	-	-	-	-	-	-	-	-	-	-
Pulpo	334	-	-	-	-	-	-	33	21	15	-	17	-
Otros	9	-	-	-	-	-	-	-	-	-	-	-	-
EQUINODERMOS	99	-	-	-	-	-	-	-	-	-	-	-	-
Erizo	99	-	-	-	-	-	-	-	-	-	-	-	-
QUELONIOS	2	-	-	-	-	-	-	-	-	-	-	-	-
Tortuga	2	-	-	-	-	-	-	-	-	-	-	-	-
MAMIFEROS	8	-	-	-	-	-	-	-	0	-	-	-	-
Tonino	8	-	-	-	-	-	-	-	0	-	-	-	-
VEGETALES	2	-	-	-	-	-	-	-	-	-	-	-	-
Alga	2	-	-	-	-	-	-	-	-	-	-	-	-
ESPECIES	TOTAL	Chicama	Huanchaco	Huancha- quito	Salaverry	Clla. Mori	Coishco	Chimbote	Samanco	Casma	Culebra	Huarmey	Puerto Chico

Fuente : Ministerio de Pesquería - Empresas Pesqueras - Capitanías de Puerto - IMARPE
 Procesamiento : Oficina de Estadística e Informática del IMARPE
 MFP-SVD-RMP-ECHP/junio 1997.

3. ESPECIE / LUGAR
1995

CUADRO 03-04

DESEMBARQUES DE LA PESQUERIA MARINA PERUANA
POR ESPECIES SEGUN LUGARES (Puertos)
PERU 1995 (ENE.-DIC.)
toneladas

ESPECIES	TOTAL	Supe	Cita. Vidal	Végueta	Carquín	Huacho	Chancay	Ancón	Callao	TPZ Callao	Artesana	Chorrillos	Pucusana
TOTAL	8702518	183433	-	189314	223	233526	729194	27	185561	679	-	-	72540
PESCADOS	8583076	183433	-	189314	183	232642	729194	27	185503	679	-	-	72540
Aguja	373	-	-	-	-	0	-	-	-	-	-	-	-
Anchoveta	6524433	181988	-	186771	-	227644	711533	-	179540	-	-	-	72016
Angelote	208	-	-	-	-	1	-	-	-	-	-	-	-
Atún	659	-	-	-	-	0	-	-	2	-	-	-	-
Ayanque	4234	-	-	0	1	19	-	-	-	12	-	-	-
Bagre	1756	-	-	-	-	-	-	-	-	-	-	-	-
Barrilete	68	-	-	-	-	-	-	-	-	-	-	-	-
Bereche	36	-	-	-	-	-	-	-	-	-	-	-	-
Bonito	2846	-	-	-	-	355	-	-	51	0	-	-	-
Caballa	30686	-	-	-	-	27	-	-	13	5	-	-	-
Cabinza	919	-	-	0	0	136	-	-	9	192	-	-	38
Cabrilla	3452	-	-	-	3	11	-	-	-	4	-	-	-
Cazón	20	-	-	-	0	3	-	-	-	-	-	-	-
Coco(Suco)	2007	-	-	0	3	19	-	-	-	12	-	-	-
Cojinoba	1212	-	-	0	1	69	-	-	4	33	-	-	-
Congrio	793	-	-	-	0	4	-	-	3	0	-	-	-
Corvina dorada	636	-	-	-	-	-	-	-	-	-	-	-	-
Corvina	3368	-	-	0	2	3	-	-	3	-	-	-	-
Chita	193	-	-	0	1	2	-	-	-	-	-	-	-
Espejo	118	-	-	-	-	-	-	-	-	-	-	-	-
Fortuno	6	-	-	-	-	-	-	-	-	-	-	-	-
Guitarra	56	-	-	-	0	9	-	-	-	0	-	-	-
Jurel	318870	25	-	-	0	10	-	-	30	8	-	-	10
Lenguado	245	-	-	0	1	5	-	-	3	1	-	-	-
Lengueta	2	-	-	-	-	-	-	-	-	-	-	-	-
Lisa	3919	-	-	29	13	263	-	-	19	82	-	-	-
Lorna	5442	-	-	3	75	963	13	-	18	169	-	-	208
Machete	4011	61	-	-	3	260	77	-	-	64	-	-	146
Merluza	169576	-	-	-	-	-	-	-	47	-	-	-	-
Mero	75	-	-	-	-	-	-	-	-	-	-	-	-
Mojarrilla	214	-	-	0	1	12	-	-	-	-	-	-	-
Ojo de uva	27	-	-	-	-	-	-	-	-	-	-	-	-
Pámpano	394	-	-	0	0	2	-	-	-	-	-	-	-
Peje blanco	1276	-	-	-	-	0	-	-	-	0	-	-	-
Pejerrey	2035	-	-	10	74	336	-	27	12	49	-	-	111
Perico	2023	-	-	-	-	2	-	-	5	1	-	-	-
Pez espada	7	-	-	-	-	-	-	-	6	-	-	-	-
Pez volador	46	-	-	-	-	-	-	-	-	6	-	-	-
Pintadilla	122	-	-	0	1	1	-	-	-	0	-	-	-
Raya águila	437	-	-	-	-	-	-	-	-	-	-	-	-
Raya	251	-	-	-	2	63	-	-	-	4	-	-	-
Robalo	26	-	-	-	-	0	-	-	-	-	-	-	-
Sardina	1188584	1359	-	2500	-	2044	17571	-	5647	33	-	-	11
Sierra	339	-	-	-	-	-	-	-	-	-	-	-	-

**3. ESPECIE / LUGAR
1995**

Tiburón	583	-	-	-	0	12	-	-	5	1	-	-	-
Tollo	1286	-	-	-	-	4	-	-	4	0	-	-	-
Trambollo	26	-	-	-	-	0	-	-	-	-	-	-	-
Vocador	1093	-	-	-	-	-	-	-	-	-	-	-	-
Otros	304088	-	-	1	2	363	-	-	82	3	-	-	-
MARISCOS	119430	-	-	-	40	884	-	-	58	0	-	-	-
CRUSTACEOS	4463	-	-	-	4	73	-	-	11	-	-	-	-
Cangrejo	262	-	-	-	-	0	-	-	1	-	-	-	-
Langosta	15	-	-	-	-	-	-	-	6	-	-	-	-
Langostino	3608	-	-	-	-	-	-	-	4	-	-	-	-
Otros	578	-	-	-	4	73	-	-	-	-	-	-	-
MOLUSCOS	114868	-	-	-	36	811	-	-	47	0	-	-	-
Abalón	752	-	-	-	-	-	-	-	3	-	-	-	-
Almeja	122	-	-	-	-	-	-	-	-	-	-	-	-
Calamar	6619	-	-	-	9	541	-	-	5	-	-	-	-
Caracol	3143	-	-	-	27	268	-	-	31	-	-	-	-
Chanque	24	-	-	-	-	0	-	-	-	-	-	-	-
Choro	3526	-	-	-	-	-	-	-	1	-	-	-	-
Concha abanico	7845	-	-	-	-	-	-	-	-	-	-	-	-
Concha negra	-	-	-	-	-	-	-	-	-	-	-	-	-
Concha rayada	-	-	-	-	-	-	-	-	-	-	-	-	-
Conchas	3	-	-	-	-	-	-	-	3	-	-	-	-
Lapa	72	-	-	-	0	1	-	-	-	-	-	-	-
Macha	46	-	-	-	-	-	-	-	2	-	-	-	-
Mejillón	-	-	-	-	-	-	-	-	-	-	-	-	-
Pota	92373	-	-	-	-	-	-	-	-	-	-	-	-
Pulpo	334	-	-	-	0	1	-	-	2	0	-	-	-
Otros	9	-	-	-	-	-	-	-	-	-	-	-	-
EQUINODERMOS	99	-	-	-	-	-	-	-	-	-	-	-	-
Erizo	99	-	-	-	-	-	-	-	-	-	-	-	-
QUELONIOS	2	-	-	-	-	-	-	-	-	-	-	-	-
Tortuga	2	-	-	-	-	-	-	-	-	-	-	-	-
MAMIFEROS	8	-	-	-	-	0	-	-	-	-	-	-	-
Tonino	8	-	-	-	-	0	-	-	-	-	-	-	-
VEGETALES	2	-	-	-	-	-	-	-	-	-	-	-	-
Alga	2	-	-	-	-	-	-	-	-	-	-	-	-
ESPECIES	TOTAL	Supe	Cita. Vidal	Végueta	Carquín	Huacho	Chancay	Ancón	Callao	TPZ Callao	Artesana	Chorrillos	Pucusana

Fuente : Ministerio de Pesquería - Empresas Pesqueras - Capitanías de Puerto - IMARPE

Procesamiento : Oficina de Estadística e Informática del IMARPE.

MFP-SVD-RMP-ECHP/junio 1997.

3. ESPECIE / LUGAR
1995

CUADRO 03-05

DESEMBARQUES DE LA PESQUERIA MARINA PERUANA
POR ESPECIES SEGUN LUGARES (Puertos)
PERU 1995 (ENE.-DIC.)
toneladas

ESPECIES	TOTAL	Chilca	Cerro Azul	Tambo Mora	Pisco	San Andrés	La Puntilla	El Chaco	El Chaco-Lagunilla	Lagunilla	Laguna Grande	San Juan	Lomas
TOTAL	8702518	-	-	289705	1128928	2031	-	1212	-	1382	5504	506	53
PESCADOS	8583076	-	-	289705	1128793	1139	-	33	-	289	-	489	11
Aguja	373	-	-	-	-	0	-	-	-	-	-	-	-
Anchoveta	6524433	-	-	289705	1124852	-	-	-	-	65	-	-	-
Angelote	208	-	-	-	-	-	-	-	-	-	-	-	-
Atún	659	-	-	-	-	-	-	-	-	-	-	-	-
Ayanque	4234	-	-	-	-	2	-	-	-	0	-	-	-
Bagre	1756	-	-	-	-	-	-	-	-	-	-	-	-
Barrilete	68	-	-	-	-	-	-	-	-	-	-	-	-
Bereche	36	-	-	-	-	-	-	-	-	-	-	-	-
Bonito	2846	-	-	-	-	104	-	-	-	-	-	-	-
Caballa	30686	-	-	-	-	7	-	-	-	0	-	-	-
Cabinza	919	-	-	-	-	82	-	6	-	3	-	-	-
Cabrilla	3452	-	-	-	-	51	-	-	-	2	-	-	-
Cazón	20	-	-	-	-	-	-	-	-	-	-	-	-
Coco(Suco)	2007	-	-	-	-	3	-	-	-	-	-	-	-
Cojinoba	1212	-	-	-	-	78	-	-	-	3	-	-	-
Congrio	793	-	-	-	-	1	-	-	-	0	-	-	-
Corvina dorada	636	-	-	-	-	-	-	-	-	-	-	-	-
Corvina	3368	-	-	-	-	5	-	-	-	1	-	-	-
Chita	193	-	-	-	-	8	-	0	-	1	-	-	-
Espejo	118	-	-	-	-	0	-	-	-	-	-	-	-
Fortuno	6	-	-	-	-	1	-	-	-	-	-	-	-
Guitarra	56	-	-	-	-	1	-	-	-	1	-	-	-
Jurel	318870	-	-	-	15	94	-	-	-	5	-	-	-
Lenguado	245	-	-	-	-	6	-	0	-	1	-	-	-
Lengueta	2	-	-	-	-	-	-	-	-	-	-	-	-
Lisa	3919	-	-	-	-	121	-	4	-	8	-	-	-
Lorna	5442	-	-	-	-	10	-	-	-	82	-	-	-
Machete	4011	-	-	-	-	7	-	1	-	-	-	4	-
Merluza	169576	-	-	-	-	-	-	-	-	-	-	-	-
Mero	75	-	-	-	-	0	-	-	-	-	-	-	-
Mojarrilla	214	-	-	-	-	3	-	-	-	2	-	-	-
Ojo de uva	27	-	-	-	-	2	-	-	-	1	-	-	-
Pámpano	394	-	-	-	-	1	-	-	-	-	-	-	-
Peje blanco	1276	-	-	-	-	0	-	-	-	-	-	-	-
Pejerrey	2035	-	-	-	26	408	-	22	-	21	-	-	-
Perico	2023	-	-	-	-	1	-	-	-	-	-	-	-
Pez espada	7	-	-	-	-	-	-	-	-	-	-	-	-
Pez volador	46	-	-	-	-	0	-	-	-	0	-	-	-
Pintadilla	122	-	-	-	-	23	-	-	-	5	-	-	-
Raya águila	437	-	-	-	-	64	-	-	-	10	-	-	-
Raya	251	-	-	-	-	-	-	-	-	-	-	-	-
Robalo	26	-	-	-	-	-	-	-	-	-	-	-	-
Sardina	1188584	-	-	-	3667	0	-	-	-	72	-	485	11
Sierra	339	-	-	-	-	0	-	-	-	-	-	-	-

3. ESPECIE / LUGAR
1995

Tiburón	583	-	-	-	-	-	-	-	-	-	-	-	-
Tollo	1286	-	-	-	-	7	-	-	-	3	-	-	-
Trambollos	26	-	-	-	-	23	-	-	-	1	-	-	-
Vocador	1093	-	-	-	-	-	-	-	-	-	-	-	-
Otros	304088	-	-	-	233	26	-	-	-	2	-	-	-
MARISCOS	119430	-	-	-	133	891	-	1179	-	1093	5504	17	42
CRUSTACEOS	4463	-	-	-	18	51	-	40	-	29	185	-	-
Cangrejo	262	-	-	-	-	51	-	40	-	29	127	-	-
Langosta	15	-	-	-	-	-	-	-	-	-	-	-	-
Langostino	3608	-	-	-	-	-	-	-	-	-	-	-	-
Otros	578	-	-	-	18	-	-	-	-	-	58	-	-
MOLUSCOS	114868	-	-	-	115	838	-	1139	-	1060	5227	17	42
Abalón	752	-	-	-	11	2	-	-	-	4	-	3	28
Almeja	122	-	-	-	-	0	-	-	-	4	108	-	-
Calamar	6619	-	-	-	-	-	-	-	-	-	-	-	-
Caracol	3143	-	-	-	17	552	-	10	-	212	113	-	-
Chanque	24	-	-	-	-	4	-	-	-	2	-	-	-
Choro	3526	-	-	-	6	51	-	1109	-	744	1362	14	-
Concha abanico	7845	-	-	-	78	70	-	20	-	72	3640	-	-
Concha negra	-	-	-	-	-	-	-	-	-	-	-	-	-
Concha rayada	-	-	-	-	-	-	-	-	-	-	-	-	-
Conchas	3	-	-	-	-	-	-	-	-	-	-	-	-
Lapa	72	-	-	-	-	6	-	-	-	6	-	-	-
Macha	46	-	-	-	-	-	-	-	-	-	-	-	14
Mejillón	-	-	-	-	-	-	-	-	-	-	-	-	-
Pota	92373	-	-	-	-	-	-	-	-	-	-	-	-
Pulpo	334	-	-	-	3	153	-	-	-	16	-	-	-
Otros	9	-	-	-	-	0	-	-	-	-	4	-	-
EQUINODERMOS	99	-	-	-	-	2	-	-	-	4	92	-	-
Erizo	99	-	-	-	-	2	-	-	-	4	92	-	-
QUELONIOS	2	-	-	-	-	0	-	-	-	-	-	-	-
Tortuga	2	-	-	-	-	0	-	-	-	-	-	-	-
MAMIFEROS	8	-	-	-	-	1	-	-	-	-	-	-	-
Tonino	8	-	-	-	-	1	-	-	-	-	-	-	-
VEGETALES	2	-	-	-	2	-	-	-	-	-	-	-	-
Alga	2	-	-	-	2	-	-	-	-	-	-	-	-
ESPECIES	TOTAL	Chilca	Cerro Azul	Tambo Mora	Pisco	San Andrés	La Puntilla	El Chaco	El Chaco-Lagunilla	Lagunilla	Laguna Grande	San Juan	Lomas

Fuente : Ministerio de Pesquería - Empresas Pesqueras - Capitanías de Puerto - IMARPE

Procesamiento : Oficina de Estadística e Informática del IMARPE.

MFP-SVD-RMP-ECHP/junio 1997.

3. ESPECIE / LUGAR
1995

CUADRO 03-06

DESEMBARQUES DE LA PESQUERIA MARINA PERUANA
POR ESPECIES SEGUN LUGARES (Puertos)
PERU 1995 (ENE.-DIC.)
toneladas

ESPECIES	TOTAL	Chala	Atico	La Planchada	Ocoña	Camaná	Quilca	Matarani	Mollendo	Ilo	Ite	Meca	Vila Vila
TOTAL	8702518	5	59534	128161	-	5	-	199290	29022	609664	-	-	436
PESCADOS	8583076	-	59434	128156	-	-	-	199122	29021	608985	-	-	213
Aguja	373	-	-	-	-	-	-	-	-	-	-	-	-
Anchoveta	6524433	-	58096	122173	-	-	-	180072	19484	559208	-	-	-
Angelote	208	-	-	-	-	-	-	-	-	0	-	-	-
Atún	659	-	-	-	-	-	-	-	-	-	-	-	-
Ayanque	4234	-	-	-	-	-	-	-	-	-	-	-	-
Bagre	1756	-	-	-	-	-	-	-	-	-	-	-	-
Barrilete	68	-	-	-	-	-	-	-	-	-	-	-	-
Bereche	36	-	-	-	-	-	-	-	-	-	-	-	-
Bonito	2846	-	-	-	-	-	-	-	-	28	-	-	-
Caballa	30686	-	-	-	-	-	-	153	-	499	-	-	6
Cabinza	919	-	-	-	-	-	-	-	-	109	-	-	-
Cabrilla	3452	-	-	-	-	-	-	-	-	12	-	-	-
Cazón	20	-	-	-	-	-	-	-	-	-	-	-	-
Coco(Suco)	2007	-	-	-	-	-	-	-	-	1	-	-	-
Cojinoba	1212	-	-	-	-	-	-	-	-	396	-	-	-
Congrio	793	-	-	-	-	-	-	-	-	3	-	-	-
Corvina dorada	636	-	-	-	-	-	-	-	-	-	-	-	-
Corvina	3368	-	-	-	-	-	-	-	-	14	-	-	-
Chita	193	-	-	-	-	-	-	-	-	3	-	-	-
Espejo	118	-	-	-	-	-	-	-	-	-	-	-	-
Fortuno	6	-	-	-	-	-	-	-	-	-	-	-	-
Guitarra	56	-	-	-	-	-	-	-	-	-	-	-	-
Jurel	318870	-	-	-	-	-	-	-	-	885	-	-	-
Lenguado	245	-	-	-	-	-	-	-	-	1	-	-	-
Lengueta	2	-	-	-	-	-	-	-	-	-	-	-	-
Lisa	3919	-	-	-	-	-	-	-	-	6	-	-	-
Lorna	5442	-	-	-	-	-	-	-	-	24	-	-	-
Machete	4011	-	-	-	-	-	-	-	-	47	-	-	-
Merluza	169576	-	-	-	-	-	-	-	-	-	-	-	-
Mero	75	-	-	-	-	-	-	-	-	0	-	-	-
Mojarrilla	214	-	-	-	-	-	-	-	-	-	-	-	-
Ojo de uva	27	-	-	-	-	-	-	-	-	0	-	-	-
Pámpano	394	-	-	-	-	-	-	-	-	-	-	-	-
Peje blanco	1276	-	-	-	-	-	-	-	-	-	-	-	-
Pejerrey	2035	-	-	-	-	-	-	-	-	48	-	-	-
Perico	2023	-	-	-	-	-	-	-	-	186	-	-	178
Pez espada	7	-	-	-	-	-	-	-	-	1	-	-	-
Pez volador	46	-	-	-	-	-	-	15	-	25	-	-	-
Pintadilla	122	-	-	-	-	-	-	-	-	48	-	-	-
Raya águila	437	-	-	-	-	-	-	-	-	-	-	-	-
Raya	251	-	-	-	-	-	-	-	-	3	-	-	-
Robalo	26	-	-	-	-	-	-	-	-	-	-	-	-
Sardina	1188584	-	642	-	-	-	-	752	-	137	-	-	-
Sierra	339	-	-	-	-	-	-	-	-	-	-	-	-

3. ESPECIE / LUGAR
1995

Tiburón	583	-	-	-	-	-	-	-	-	140	-	-	-
Tollo	1286	-	-	-	-	-	-	-	-	4	-	-	-
Trambollo	26	-	-	-	-	-	-	-	-	0	-	-	-
Vocador	1093	-	-	-	-	-	-	-	-	-	-	-	-
Otros	304088	-	696	5983	-	-	-	18130	9537	47157	-	-	29
MARISCOS	119430	5	100	5	-	5	-	168	1	679	-	-	223
CRUSTACEOS	4463	-	-	-	-	-	-	-	-	-	-	-	0
Cangrejo	262	-	-	-	-	-	-	-	-	-	-	-	0
Langosta	15	-	-	-	-	-	-	-	-	-	-	-	-
Langostino	3608	-	-	-	-	-	-	-	-	-	-	-	-
Otros	578	-	-	-	-	-	-	-	-	-	-	-	-
MOLUSCOS	114868	5	100	5	-	5	-	167	1	679	-	-	223
Abalón	752	5	43	5	-	5	-	121	1	330	-	-	168
Almeja	122	-	-	-	-	-	-	-	-	-	-	-	-
Calamar	6619	-	-	-	-	-	-	-	-	0	-	-	-
Caracol	3143	-	40	-	-	-	-	14	-	62	-	-	10
Chanque	24	-	17	-	-	-	-	-	-	-	-	-	-
Choro	3526	-	-	-	-	-	-	7	-	232	-	-	-
Concha abanico	7845	-	-	-	-	-	-	-	-	-	-	-	-
Concha negra	-	-	-	-	-	-	-	-	-	-	-	-	-
Concha rayada	-	-	-	-	-	-	-	-	-	-	-	-	-
Conchas	3	-	-	-	-	-	-	-	-	-	-	-	-
Lapa	72	-	-	-	-	-	-	8	-	15	-	-	22
Macha	46	-	-	-	-	-	-	-	-	6	-	-	8
Mejillón	-	-	-	-	-	-	-	-	-	-	-	-	-
Pota	92373	-	-	-	-	-	-	-	-	-	-	-	-
Pulpo	334	-	-	-	-	-	-	12	-	34	-	-	15
Otros	9	-	-	-	-	-	-	5	-	-	-	-	-
EQUINODERMOS	99	-	-	-	-	-	-	1	-	-	-	-	-
Erizo	99	-	-	-	-	-	-	1	-	-	-	-	-
QUELONIOS	2	-	-	-	-	-	-	-	-	-	-	-	-
Tortuga	2	-	-	-	-	-	-	-	-	-	-	-	-
MAMIFEROS	8	-	-	-	-	-	-	-	-	-	-	-	-
Tonino	8	-	-	-	-	-	-	-	-	-	-	-	-
VEGETALES	2	-	-	-	-	-	-	-	-	-	-	-	-
Alga	2	-	-	-	-	-	-	-	-	-	-	-	-
ESPECIES	TOTAL	Chala	Atico	La Planchada	Ocoña	Camaná	Quilca	Matarani	Mollendo	Ilo	Ite	Meca	Vila Vila

Fuente : Ministerio de Pesquería - Empresas Pesqueras - Capitanías de Puerto - IMARPE
 Procesamiento : Oficina de Estadística e Informática del IMARPE.
 MFP-SVD-RMP-ECHP/junio 1997.

3. ESPECIE / LUGAR
1995

CUADRO 03-07

DESEMBARQUES DE LA PESQUERIA MARINA PERUANA
POR ESPECIES SEGUN LUGARES (Puertos)
PERU 1995 (ENE.-DIC.)
 toneladas

ESPECIES	TOTAL	Ite-Meca- Vila Vila	Los Palos	Playa Llóstay	La Yarada	Otros	FLOPESCA	BARCOS AR.FAC	BARCOS CAL-POTE.
TOTAL	8702518	-	-	-	-	144	-	41564	80808
PESCADOS	8583076	-	-	-	-	98	-	41564	-
Aguja	373	-	-	-	-	-	-	-	-
Anchoveta	6524433	-	-	-	-	-	-	-	-
Angelote	208	-	-	-	-	-	-	-	-
Atún	659	-	-	-	-	-	-	-	-
Ayanque	4234	-	-	-	-	-	-	-	-
Bagre	1756	-	-	-	-	-	-	-	-
Barrilete	68	-	-	-	-	-	-	-	-
Bereche	36	-	-	-	-	-	-	-	-
Bonito	2846	-	-	-	-	-	-	-	-
Caballa	30686	-	-	-	-	8	-	-	-
Cabinza	919	-	-	-	-	-	-	-	-
Cabrilla	3452	-	-	-	-	5	-	-	-
Cazón	20	-	-	-	-	-	-	-	-
Coco(Suco)	2007	-	-	-	-	-	-	-	-
Cojinoba	1212	-	-	-	-	-	-	-	-
Congrio	793	-	-	-	-	-	-	-	-
Corvina dorada	636	-	-	-	-	-	-	-	-
Corvina	3368	-	-	-	-	-	-	-	-
Chita	193	-	-	-	-	-	-	-	-
Espejo	118	-	-	-	-	-	-	-	-
Fortuno	6	-	-	-	-	-	-	-	-
Guitarra	56	-	-	-	-	-	-	-	-
Jurel	318870	-	-	-	-	-	-	-	-
Lenguado	245	-	-	-	-	10	-	-	-
Lengueta	2	-	-	-	-	-	-	-	-
Lisa	3919	-	-	-	-	10	-	-	-
Lorna	5442	-	-	-	-	16	-	-	-
Machete	4011	-	-	-	-	-	-	-	-
Mertuza	169576	-	-	-	-	19	-	41564	-
Mero	75	-	-	-	-	-	-	-	-
Mojarrilla	214	-	-	-	-	-	-	-	-
Ojo de uva	27	-	-	-	-	-	-	-	-
Pámpano	394	-	-	-	-	-	-	-	-
Peje blanco	1276	-	-	-	-	-	-	-	-
Pejerrey	2035	-	-	-	-	22	-	-	-
Perico	2023	-	-	-	-	-	-	-	-
Pez espada	7	-	-	-	-	-	-	-	-
Pez volador	46	-	-	-	-	-	-	-	-
Pintadilla	122	-	-	-	-	8	-	-	-
Raya águila	437	-	-	-	-	-	-	-	-
Raya	251	-	-	-	-	-	-	-	-
Robalo	26	-	-	-	-	-	-	-	-
Sardina	1188584	-	-	-	-	-	-	-	-
Sierra	339	-	-	-	-	-	-	-	-

**3. ESPECIE / LUGAR
1995**

Tiburón	583	-	-	-	-	-	-	-	-
Tollo	1286	-	-	-	-	-	-	-	-
Trambollo	26	-	-	-	-	-	-	-	-
Vocador	1093	-	-	-	-	-	-	-	-
Otros	304088	-	-	-	-	-	-	-	-
MARISCOS	119430	-	-	-	-	46	-	-	80808
CRUSTACEOS	4463	-	-	-	-	31	-	-	-
Cangrejo	262	-	-	-	-	-	-	-	-
Langosta	15	-	-	-	-	-	-	-	-
Langostino	3608	-	-	-	-	3	-	-	-
Otros	578	-	-	-	-	28	-	-	-
MOLUSCOS	114868	-	-	-	-	15	-	-	80808
Abalón	752	-	-	-	-	2	-	-	-
Almeja	122	-	-	-	-	-	-	-	-
Calamar	6619	-	-	-	-	4	-	-	-
Caracol	3143	-	-	-	-	-	-	-	-
Chanque	24	-	-	-	-	-	-	-	-
Choro	3526	-	-	-	-	-	-	-	-
Concha abanico	7845	-	-	-	-	-	-	-	-
Concha negra	-	-	-	-	-	-	-	-	-
Concha rayada	-	-	-	-	-	-	-	-	-
Conchas	3	-	-	-	-	-	-	-	-
Lapa	72	-	-	-	-	-	-	-	-
Machas	46	-	-	-	-	-	-	-	-
Mejillón	-	-	-	-	-	-	-	-	-
Pota	92373	-	-	-	-	-	-	-	80808
Pulpo	334	-	-	-	-	9	-	-	-
Otros	9	-	-	-	-	-	-	-	-
EQUINODERMOS	99	-	-	-	-	-	-	-	-
Erizo	99	-	-	-	-	-	-	-	-
QUELONIOS	2	-	-	-	-	-	-	-	-
Tortuga	2	-	-	-	-	-	-	-	-
MAMIFEROS	8	-	-	-	-	-	-	-	-
Tonino	8	-	-	-	-	-	-	-	-
VEGETALES	2	-	-	-	-	-	-	-	-
Alga	2	-	-	-	-	-	-	-	-
ESPECIES	TOTAL	Ite-Meca- Vila Vila	Los Palos	Playa Llostay	La Yarada	Otros	FLOPESCA	BARCOS AR.FAC	BARCOS CAL-POTE.

Fuente : Ministerio de Pesquería - Empresas Pesqueras - Capitanías de Puerto - IMARPE
 Procesamiento : Oficina de Estadística e Informática del IMARPE.
 MFP-SVD-RMP-ECHP/junio 1997.

3. ESPECIE / LUGAR
1996

CUADRO 03-01

DESEMBARQUES DE LA PESQUERIA MARINA PERUANA
 POR ESPECIES SEGUN LUGARES (Puertos)
 PERU 1996 (ENE.-DIC.)
 toneladas

ESPECIES	TOTAL	EI Algarrobo	Puerto Pizarro	Bocana	Clt. Cruz	Clt. Grau	Zorritos	Bocapán	Acapulco	Punta Mero	Punta Cancas	Punta Negra	Máncora
TOTAL	9153101	-	9081	-	12521	71	6170	-	533	-	8084	-	9318
PESCADOS	9114393	-	8915	-	11747	67	3918	-	533	-	8083	-	8776
Aguja	1167	-	611	-	278	1	95	-	4	-	105	-	52
Anchoveta	7319782	-	-	-	-	-	-	-	-	-	-	-	0
Angelote	405	-	250	-	31	0	66	-	3	-	21	-	6
Atún	799	-	2	-	-	-	20	-	1	-	3	-	50
Ayanque	4364	-	428	-	285	-	239	-	53	-	887	-	220
Bagre	303	-	58	-	73	0	11	-	2	-	15	-	11
Barrilete	406	-	222	-	160	-	11	-	0	-	0	-	12
Bereche	4143	-	59	-	498	-	260	-	21	-	2090	-	1183
Bonito	304	-	-	-	-	-	1	-	0	-	9	-	73
Caballa	35718	-	20	-	116	0	15	-	-	-	40	-	97
Cabinza	1696	-	54	-	-	-	0	-	-	-	-	-	-
Cabrilla	2910	-	689	-	21	6	545	-	73	-	30	-	3
Cazón	45	-	-	-	-	-	-	-	-	-	-	-	-
Coco(Suco)	3299	-	582	-	370	0	189	-	25	-	65	-	24
Cojinoba	1033	-	0	-	0	-	29	-	7	-	3	-	1
Congrio	866	-	195	-	83	0	107	-	77	-	299	-	60
Corvina dorada	981	-	483	-	192	0	234	-	13	-	56	-	3
Corvina	275	-	24	-	17	2	47	-	7	-	88	-	2
Chita	278	-	107	-	6	-	-	-	-	-	-	-	0
Espejo	490	-	324	-	75	-	14	-	2	-	63	-	1
Fortuno	18	-	10	-	2	0	0	-	-	-	6	-	0
Guitarra	38	-	5	-	1	-	-	-	0	-	2	-	0
Jurel	346928	-	6	-	3	0	2	-	0	-	1122	-	2356
Lenguado	238	-	126	-	1	0	4	-	1	-	8	-	1
Lengueta	0	-	-	-	-	-	-	-	-	-	-	-	-
Lisa	8030	-	105	-	647	0	214	-	14	-	2179	-	575
Lorna	4504	-	-	-	-	-	-	-	-	-	-	-	-
Machete	10278	-	766	-	2340	-	56	-	9	-	104	-	116
Merluza	190017	-	0	-	2336	1	1051	-	2	-	73	-	334
Mero	373	-	169	-	1	3	36	-	4	-	30	-	1
Mojarrilla	193	-	-	-	-	-	-	-	-	-	-	-	-
Ojo de uva	50	-	6	-	4	-	25	-	5	-	1	-	2
Pámpano	406	-	91	-	29	0	35	-	9	-	11	-	23
Peje blanco	1549	-	1113	-	181	39	22	-	109	-	36	-	5
Pejerrey	3152	-	-	-	-	-	-	-	-	-	-	-	-
Perico	1012	-	2	-	3	0	17	-	0	-	1	-	2
Pez espada	4	-	-	-	-	-	0	-	0	-	-	-	2
Pez volador	48	-	-	-	-	-	-	-	-	-	-	-	-
Pintadilla	155	-	-	-	-	-	-	-	-	-	-	-	-
Raya águila	298	-	-	-	-	-	-	-	-	-	-	-	-
Raya	721	-	120	-	205	9	25	-	3	-	39	-	27
Robalo	46	-	21	-	2	0	3	-	2	-	16	-	-
Sardina	993965	-	-	-	131	-	158	-	-	-	382	-	3330
Sierra	501	-	367	-	48	0	42	-	11	-	13	-	14

**3. ESPECIE / LUGAR
1996**

Tiburón	1618	-	-	-	-	-	-	-	-	-	-	-	-
Tollo	1429	-	279	-	26	1	83	-	22	-	84	-	112
Trambollo	29	-	2	-	0	-	-	-	-	-	-	-	-
Vocador	439	-	-	-	-	-	-	-	-	-	-	-	-
Otros	169090	-	1619	-	3582	5	262	-	54	-	202	-	78
MARISCOS	38703	-	166	-	774	4	2252	-	0	-	1	-	542
CRUSTACEOS	4566	-	132	-	724	4	2223	-	0	-	-	-	-
Cangrejo	527	-	-	-	-	-	-	-	-	-	-	-	-
Langosta	17	-	0	-	0	1	12	-	0	-	-	-	0
Langostino	3850	-	132	-	724	3	2211	-	-	-	-	-	0
Otros	172	-	-	-	-	-	0	-	-	-	-	-	-
MOLUSCOS	33635	-	34	-	50	-	29	-	-	-	1	-	542
Abalón	676	-	-	-	-	-	-	-	-	-	-	-	-
Almeja	190	-	-	-	-	-	-	-	-	-	-	-	-
Calamar	3842	-	34	-	48	-	22	-	-	-	0	-	13
Caracol	2022	-	-	-	-	-	-	-	-	-	-	-	-
Chanque	288	-	-	-	-	-	-	-	-	-	-	-	-
Choro	4720	-	-	-	-	-	-	-	-	-	-	-	-
Concha abanico	454	-	-	-	-	-	-	-	-	-	-	-	-
Concha negra	-	-	-	-	-	-	-	-	-	-	-	-	-
Concha rayada	-	-	-	-	-	-	-	-	-	-	-	-	-
Conchas	9	-	-	-	-	-	-	-	-	-	-	-	-
Lapa	139	-	-	-	-	-	-	-	-	-	-	-	-
Macha	238	-	-	-	-	-	-	-	-	-	-	-	-
Mejillón	7	-	-	-	-	-	-	-	-	-	-	-	-
Pota	20257	-	-	-	2	-	7	-	-	-	1	-	526
Pulpo	754	-	-	-	-	-	-	-	-	-	-	-	3
Otros	39	-	-	-	-	-	-	-	-	-	-	-	-
EQUINODERMOS	502	-	-	-	-	-	-	-	-	-	-	-	-
Erizo	502	-	-	-	-	-	-	-	-	-	-	-	-
QUELONIOS	0	-	-	-	-	-	-	-	-	-	-	-	-
Tortuga	0	-	-	-	-	-	-	-	-	-	-	-	-
MAMIFEROS	4	-	-	-	-	-	-	-	-	-	-	-	-
Tonino	4	-	-	-	-	-	-	-	-	-	-	-	-
VEGETALES	1	-	-	-	-	-	-	-	-	-	-	-	-
Alga	1	-	-	-	-	-	-	-	-	-	-	-	-
ESPECIES	TOTAL	El	Puerto	Bocana	Clta.	Clta.	Zorritos	Bocapán	Acapulco	Punta	Punta	Punta	Máncora
		Algarrobo	Pizarro		Cruz	Grau				Mero	Cancas	Negra	

Fuente : Ministerio de Pesquería - Empresas Pesqueras - Capitanías de Puerto - IMARPE
 Procesamiento : Oficina de Estadística e Informática del IMARPE.
 MFP-SVD-RMP-ECHP/junio 1997.

3. ESPECIE / LUGAR
1996

CUADRO 03-02

DESEMBARQUES DE LA PESQUERIA MARINA PERUANA
POR ESPECIES SEGUN LUGARES (Puertos)
PERU 1996 (ENE.-DIC.)
toneladas

ESPECIES	TOTAL	Los Organos	El Niño	Cabo Blanco	Lobitos	Talara	Negritos	Paita	Parachique	San José	Pimentel	Santa Rosa	Pacasmayo
TOTAL	9153101	13	325	60	-	71945	-	1377533	505252	1945	7810	8598	3671
PESCADOS	9114393	13	325	58	-	67976	-	1375303	504498	1942	7795	8447	3671
Aguja	1167	-	-	-	-	-	-	-	-	0	1	21	-
Anchoveta	7319782	-	-	-	-	39233	-	396049	311238	0	7508	21	3000
Angelote	405	-	-	-	-	-	-	1	-	12	0	0	10
Atún	799	-	-	-	-	-	-	636	50	-	-	-	-
Ayanque	4364	-	-	-	-	-	-	418	589	197	23	889	32
Bagre	303	-	-	-	-	-	-	-	-	25	5	102	-
Barrilete	406	-	-	-	-	-	-	-	-	-	-	-	-
Bereche	4143	-	-	-	-	-	-	16	2	1	1	13	-
Bonito	304	-	-	-	-	-	-	115	5	0	0	49	0
Caballa	35718	-	-	-	-	15	-	18770	588	1	15	428	0
Cabinza	1696	-	-	-	-	-	-	-	35	1	2	33	4
Cabriilla	2910	-	-	-	-	-	-	97	125	19	13	1125	4
Cazón	45	-	-	-	-	-	-	-	-	34	4	-	-
Coco(Suco)	3299	-	-	-	-	-	-	125	109	209	47	1176	209
Cojinoba	1033	-	-	-	-	-	-	35	5	4	0	127	0
Congrio	866	-	-	-	-	-	-	18	-	0	0	0	-
Corvina dorada	981	-	-	-	-	-	-	-	-	0	0	0	-
Corvina	275	-	-	-	-	-	-	10	7	-	-	-	-
Chita	278	-	-	-	-	-	-	-	23	9	3	79	11
Espejo	490	-	-	-	-	-	-	-	-	-	-	-	-
Fortuno	18	-	-	-	-	-	-	-	-	-	-	0	-
Guitarra	38	-	-	-	-	-	-	4	0	7	1	0	-
Jurel	346928	-	-	-	-	332	-	178199	7053	152	1	950	2
Lenguado	238	-	-	-	-	-	-	3	0	9	1	2	32
Lengueta	0	-	-	-	-	-	-	0	-	0	-	0	-
Lisa	8030	-	-	-	-	-	-	591	780	320	16	2038	76
Lorna	4504	-	-	-	-	-	-	75	77	185	58	646	165
Machete	10278	-	-	-	-	-	-	264	91	5	1	133	-
Merluza	190017	13	325	58	-	2001	-	118361	-	1	0	0	0
Mero	373	-	-	-	-	-	-	0	0	0	3	0	-
Mojarrilla	193	-	-	-	-	-	-	-	11	2	8	89	8
Ojo de uva	50	-	-	-	-	-	-	-	-	0	1	-	-
Pámpano	406	-	-	-	-	-	-	80	17	15	1	50	-
Peje blanco	1549	-	-	-	-	-	-	0	-	0	1	-	-
Pejerrey	3152	-	-	-	-	-	-	-	67	0	0	0	-
Perico	1012	-	-	-	-	-	-	225	4	-	0	-	-
Pez espada	4	-	-	-	-	-	-	-	-	-	-	-	-
Pez volador	48	-	-	-	-	-	-	7	-	0	-	-	-
Pintadilla	155	-	-	-	-	-	-	-	-	10	4	8	23
Raya águila	298	-	-	-	-	-	-	-	-	189	4	0	-
Raya	721	-	-	-	-	-	-	10	13	88	6	6	11
Robalo	46	-	-	-	-	-	-	-	-	0	0	1	-
Sardina	993965	-	-	-	-	10683	-	646532	111695	221	16	405	-
Sierra	501	-	-	-	-	-	-	6	-	0	-	0	-

3. ESPECIE / LUGAR
1996

Tiburón	1618	-	-	-	-	3	-	930	-	6	9	2	-
Tollo	1429	-	-	-	-	-	-	91	70	120	25	2	42
Trambollo	29	-	-	-	-	-	-	-	-	0	0	1	-
Vocador	439	-	-	-	-	-	-	439	-	0	0	0	-
Otros	169090	-	-	-	-	15709	-	13196	71844	100	17	51	42
MARISCOS	38703	-	-	2	-	3969	-	2230	754	1	15	151	-
CRUSTACEOS	4566	-	-	-	-	17	-	4	42	1	14	3	-
Cangrejo	527	-	-	-	-	-	-	0	5	1	14	3	-
Langosta	17	-	-	-	-	-	-	-	-	0	0	-	-
Langostino	3850	-	-	-	-	11	-	0	37	-	-	-	-
Otros	172	-	-	-	-	6	-	4	-	0	0	0	-
MOLUSCOS	33635	-	-	2	-	3952	-	2226	712	0	1	148	-
Abalón	676	-	-	-	-	11	-	-	-	-	-	131	-
Almeja	190	-	-	-	-	-	-	-	-	-	-	-	-
Calamar	3842	-	-	-	-	358	-	1401	498	-	-	1	-
Caracol	2022	-	-	-	-	9	-	114	50	-	1	1	-
Chanque	288	-	-	-	-	-	-	-	-	-	-	-	-
Choro	4720	-	-	-	-	-	-	-	-	-	-	-	-
Concha abanico	454	-	-	-	-	-	-	-	125	-	-	-	-
Concha negra	-	-	-	-	-	-	-	-	-	-	-	-	-
Concha rayada	-	-	-	-	-	-	-	-	-	-	-	-	-
Conchas	9	-	-	-	-	-	-	-	9	-	-	-	-
Lapa	139	-	-	-	-	-	-	-	-	-	-	-	-
Macha	238	-	-	-	-	-	-	-	-	-	-	15	-
Mejillón	7	-	-	-	-	-	-	-	-	-	-	-	-
Pota	20257	-	-	2	-	3574	-	711	8	-	-	-	-
Pulpo	754	-	-	-	-	-	-	-	11	0	0	0	-
Otros	39	-	-	-	-	-	-	0	11	-	-	-	-
EQUINODERMOS	502	-	-	-	-	-	-	-	-	-	-	-	-
Erizo	502	-	-	-	-	-	-	-	-	-	-	-	-
QUELONIOS	0	-	-	-	-	-	-	-	-	0	0	-	-
Tortuga	0	-	-	-	-	-	-	-	-	0	0	-	-
MAMIFEROS	4	-	-	-	-	-	-	-	-	2	0	0	-
Tonino	4	-	-	-	-	-	-	-	-	2	0	0	-
VEGETALES	1	-	-	-	-	-	-	-	-	-	-	-	-
Alga	1	-	-	-	-	-	-	-	-	-	-	-	-
ESPECIES	TOTAL	Los	El Nuro	Cabo	Lobitos	Talara	Negritos	Paita	Parachique	San	Pimentel	Santa	Pacasmayo
		Organos		Blanco						José		Rosa	

Fuente : Ministerio de Pesquería - Empresas Pesqueras - Capitanías de Puerto - IMARPE
 Procesamiento : Oficina de Estadística e Informática del IMARPE.
 MFP-SVD-RMP-ECHP/junio 1997.

3. ESPECIE / LUGAR
1996

CUADRO 03-03

DESEMBARQUES DE LA PESQUERIA MARINA PERUANA
POR ESPECIES SEGUN LUGARES (Puertos)
PERU 1996 (ENE.-DIC.)
 toneladas

ESPECIES	TOTAL	Chicama	Huanchaco	Huancha- quito	Salaverry	Clta. Mori	Coishco	Chimbote	Samanco	Casma	Culebras	Huarmey	Puerto Chico
TOTAL	9153101	692474	-	-	99876	-	714778	2086713	125359	393011	23789	331266	-
PESCADOS	9114393	692474	-	-	99842	-	714778	2086370	124952	392813	23570	330627	-
Aguja	1167	-	-	-	-	-	-	-	-	-	-	-	-
Anchoveta	7319782	671525	-	-	95480	-	667509	1898983	123593	316853	22314	304964	-
Angelote	405	2	-	-	2	-	-	0	-	-	-	0	-
Atún	799	-	-	-	-	-	-	-	4	-	-	-	-
Ayanque	4364	11	-	-	2	-	-	40	29	0	0	2	-
Bagre	303	-	-	-	-	-	-	0	-	-	-	-	-
Barrilete	406	-	-	-	-	-	-	-	-	-	-	-	-
Bereche	4143	-	-	-	-	-	-	-	-	-	-	-	-
Bonito	304	-	-	-	4	-	-	1	1	0	-	-	-
Caballa	35718	-	-	-	3	-	816	10962	-	4	-	1	-
Cabinza	1696	5	-	-	32	-	-	161	61	38	21	102	-
Cabrilla	2910	2	-	-	1	-	-	17	1	0	0	18	-
Cazón	45	-	-	-	-	-	-	-	-	-	-	-	-
Coco(Suco)	3299	108	-	-	34	-	-	7	0	-	-	-	-
Cojinoba	1033	9	-	-	27	-	-	46	3	9	7	85	-
Congrio	866	-	-	-	-	-	-	1	-	1	5	6	-
Corvina dorada	981	-	-	-	-	-	-	-	-	-	-	-	-
Corvina	275	-	-	-	-	-	-	0	-	1	-	1	-
Chita	278	7	-	-	4	-	-	0	1	1	0	3	-
Espejo	490	-	-	-	-	-	-	9	-	-	-	-	-
Fortuno	18	-	-	-	-	-	-	-	-	-	-	0	-
Guitarra	38	-	-	-	-	-	-	0	-	-	-	-	-
Jurel	346928	13427	-	-	1419	-	4998	41080	-	60775	-	5004	-
Lenguado	238	11	-	-	7	-	-	2	-	0	0	2	-
Lengueta	0	-	-	-	-	-	-	-	-	-	-	-	-
Lisa	8030	55	-	-	28	-	-	32	21	3	0	30	-
Lorna	4504	128	-	-	46	-	-	790	35	69	157	233	-
Machete	10278	-	-	-	59	-	-	541	178	61	21	13	-
Merluza	190017	-	-	-	22	-	-	-	-	-	-	-	-
Mero	373	-	-	-	-	-	-	0	-	-	-	-	-
Mojarrilla	193	34	-	-	0	-	-	6	20	-	-	-	-
Ojo de uva	50	-	-	-	-	-	-	-	-	-	-	0	-
Pámpano	406	-	-	-	-	-	-	0	-	-	-	0	-
Peje blanco	1549	-	-	-	-	-	-	0	-	-	42	0	-
Pejerrey	3152	-	-	-	-	-	-	297	312	129	727	459	-
Perico	1012	-	-	-	61	-	-	315	38	-	-	-	-
Pez espada	4	-	-	-	-	-	-	0	-	-	-	-	-
Pez volador	48	-	-	-	-	-	-	-	-	-	-	-	-
Pintadilla	155	1	-	-	4	-	-	8	2	4	2	15	-
Raya águila	298	-	-	-	-	-	-	-	-	-	-	-	-
Raya	721	9	-	-	24	-	-	1	1	-	-	1	-
Robalo	46	-	-	-	-	-	-	0	-	-	-	-	-
Sardina	993965	7118	-	-	2315	-	41455	128586	567	865	273	13666	-
Sierra	501	-	-	-	-	-	-	-	-	-	-	-	-

3. ESPECIE / LUGAR
1996

Tiburón	1618	-	-	-	-	-	-	65	11	-	-	-	-
Tollo	1429	12	-	-	165	-	-	228	1	0	-	17	-
Trambollo	29	-	-	-	-	-	-	0	-	-	-	3	-
Vocador	439	-	-	-	-	-	-	-	-	-	-	-	-
Otros	169090	10	-	-	103	-	-	4192	73	14000	1	6002	-
MARISCOS	38703	-	-	-	34	-	-	343	407	198	219	639	-
CRUSTACEOS	4566	-	-	-	-	-	-	6	-	-	-	-	-
Cangrejo	527	-	-	-	-	-	-	6	-	-	-	-	-
Langosta	17	-	-	-	-	-	-	-	-	-	-	-	-
Langostino	3850	-	-	-	-	-	-	-	-	-	-	-	-
Otros	172	-	-	-	-	-	-	-	-	-	-	-	-
MOLUSCOS	33635	-	-	-	34	-	-	337	407	198	219	639	-
Abalón	676	-	-	-	-	-	-	-	-	-	-	-	-
Almeja	190	-	-	-	-	-	-	1	12	-	-	-	-
Calamar	3842	-	-	-	-	-	-	182	261	148	213	625	-
Caracol	2022	-	-	-	-	-	-	152	119	42	0	-	-
Chanque	288	-	-	-	-	-	-	1	1	1	-	0	-
Choro	4720	-	-	-	-	-	-	-	-	-	-	-	-
Concha abanico	454	-	-	-	-	-	-	0	-	-	-	-	-
Concha negra	-	-	-	-	-	-	-	-	-	-	-	-	-
Concha rayada	-	-	-	-	-	-	-	-	-	-	-	-	-
Conchas	9	-	-	-	-	-	-	-	-	-	-	-	-
Lapa	139	-	-	-	-	-	-	-	-	5	4	0	-
Macha	238	-	-	-	-	-	-	-	-	-	-	-	-
Mejillón	7	-	-	-	-	-	-	-	-	-	-	-	-
Pota	20257	-	-	-	34	-	-	-	-	-	-	-	-
Pulpo	754	-	-	-	-	-	-	1	14	2	2	14	-
Otros	39	-	-	-	-	-	-	0	-	-	-	-	-
EQUINODERMOS	502	-	-	-	-	-	-	-	-	-	-	-	-
Erizo	502	-	-	-	-	-	-	-	-	-	-	-	-
QUELONIOS	0	-	-	-	-	-	-	-	-	-	-	-	-
Tortuga	0	-	-	-	-	-	-	-	-	-	-	-	-
MAMIFEROS	4	-	-	-	-	-	-	-	-	-	-	-	-
Tonino	4	-	-	-	-	-	-	-	-	-	-	-	-
VEGETALES	1	-	-	-	-	-	-	-	-	-	-	-	-
Alga	1	-	-	-	-	-	-	-	-	-	-	-	-
ESPECIES	TOTAL	Chicama	Huanchaco	Huancha- quito	Salaverry	Clla. Mori	Coishco	Chimbote	Samanco	Casma	Culebras	Huarmey	Puerto Chico

Fuente : Ministerio de Pesquería - Empresas Pesqueras - Capitanías de Puerto - IMARPE
 Procesamiento : Oficina de Estadística e Informática del IMARPE.
 MFP-SVD-RMP-ECHP/junio 1997.

3. ESPECIE / LUGAR
1996

CUADRO 03-04

DESEMBARQUES DE LA PESQUERIA MARINA PERUANA
POR ESPECIES SEGUN LUGARES (Puertos)
PERU 1996 (ENE.-DIC.)
toneladas

ESPECIES	TOTAL	Supe	Cita. Vidal	Végueta	Carquín	Huacho	Chancay	Ancón	Callao	TPZ Callao	Artesanal	Chorrillos	Pucusana
TOTAL	9153101	386353	-	197122	-	202193	646948	-	80813	359	-	-	46023
PESCADOS	9114393	386353	-	197122	-	201930	646948	-	80793	359	-	-	46023
Aguja	1167	-	-	-	-	0	-	-	-	-	-	-	-
Anchoveta	7319782	382460	-	197107	-	197808	643487	-	70627	-	-	-	45592
Angelote	405	-	-	-	-	0	-	-	-	-	-	-	-
Atún	799	-	-	-	-	-	-	-	16	-	-	-	-
Ayanque	4364	-	-	0	-	4	-	-	4	5	-	-	-
Bagre	303	-	-	-	-	0	-	-	-	-	-	-	-
Barrilete	406	-	-	-	-	-	-	-	-	-	-	-	-
Bereche	4143	-	-	-	-	-	-	-	-	-	-	-	-
Bonito	304	-	-	-	-	4	-	-	25	1	-	-	-
Caballa	35718	-	-	-	-	0	-	-	-	-	-	-	-
Cabinza	1696	-	-	0	-	258	-	-	15	116	-	-	-
Cabrilla	2910	-	-	-	-	20	-	-	-	0	-	-	-
Cazón	45	-	-	-	-	6	-	-	-	-	-	-	-
Coco(Suco)	3299	-	-	0	-	4	-	-	1	6	-	-	-
Cojinoba	1033	-	-	-	-	116	-	-	7	55	-	-	-
Congrio	866	-	-	0	-	0	-	-	1	-	-	-	-
Corvina dorada	981	-	-	-	-	-	-	-	-	-	-	-	-
Corvina	275	-	-	0	-	6	-	-	2	-	-	-	-
Chita	278	-	-	0	-	6	-	-	-	0	-	-	-
Espejo	490	-	-	-	-	-	-	-	-	-	-	-	-
Fortuno	18	-	-	-	-	-	-	-	-	-	-	-	-
Guitarra	38	-	-	-	-	5	-	-	-	-	-	-	-
Jurel	346928	-	-	-	-	1229	3180	-	8	10	-	-	-
Lenguado	238	-	-	0	-	3	-	-	2	0	-	-	-
Lengueta	0	-	-	-	-	-	-	-	-	-	-	-	-
Lisa	8030	-	-	5	-	58	-	-	6	54	-	-	-
Lorna	4504	5	-	3	-	1016	8	-	109	60	-	-	250
Machete	10278	193	-	1	-	680	-	-	4	4	-	-	50
Merluza	190017	-	-	-	-	-	-	-	-	-	-	-	-
Mero	373	-	-	-	-	32	-	-	-	-	-	-	-
Mojarrilla	193	-	-	0	-	1	-	-	-	-	-	-	-
Ojo de uva	50	-	-	-	-	-	-	-	-	-	-	-	-
Pámpano	406	-	-	-	-	5	-	-	-	-	-	-	-
Peje blanco	1549	-	-	-	-	1	-	-	-	-	-	-	-
Pejerrey	3152	-	-	4	-	220	-	-	10	10	-	-	-
Perico	1012	-	-	-	-	1	-	-	2	22	-	-	-
Pez espada	4	-	-	-	-	-	-	-	-	-	-	-	-
Pez volador	48	-	-	-	-	-	-	-	1	-	-	-	-
Pintadilla	155	-	-	1	-	6	-	-	0	-	-	-	-
Raya águila	298	-	-	-	-	-	-	-	-	-	-	-	-
Raya	721	-	-	-	-	19	-	-	-	0	-	-	-
Robalo	46	-	-	-	-	0	-	-	-	-	-	-	-
Sardina	993965	3695	-	-	-	320	273	-	213	12	-	-	131
Sierra	501	-	-	-	-	-	-	-	-	-	-	-	-

**3. ESPECIE / LUGAR
1996**

Tiburón	1618	-	-	-	-	9	-	-	6	4	-	-	-
Tollo	1429	-	-	-	-	0	-	-	2	-	-	-	-
Trambollo	29	-	-	-	-	0	-	-	-	-	-	-	-
Vocador	439	-	-	-	-	-	-	-	-	-	-	-	-
Otros	169090	-	-	1	-	93	-	-	9732	0	-	-	-
MARISCOS	38703	-	-	-	-	263	-	-	20	-	-	-	0
CRUSTACEOS	4566	-	-	-	-	53	-	-	6	-	-	-	-
Cangrejo	527	-	-	-	-	2	-	-	0	-	-	-	-
Langosta	17	-	-	-	-	-	-	-	4	-	-	-	-
Langostino	3850	-	-	-	-	-	-	-	2	-	-	-	-
Otros	172	-	-	-	-	51	-	-	-	-	-	-	-
MOLUSCOS	33635	-	-	-	-	210	-	-	14	-	-	-	0
Abalón	676	-	-	-	-	-	-	-	-	-	-	-	0
Almeja	190	-	-	-	-	-	-	-	-	-	-	-	-
Calamar	3842	-	-	-	-	33	-	-	1	-	-	-	-
Caracol	2022	-	-	-	-	149	-	-	4	-	-	-	-
Chanque	288	-	-	-	-	14	-	-	-	-	-	-	-
Choro	4720	-	-	-	-	-	-	-	-	-	-	-	-
Concha abanico	454	-	-	-	-	-	-	-	-	-	-	-	-
Concha negra	-	-	-	-	-	-	-	-	-	-	-	-	-
Concha rayada	-	-	-	-	-	-	-	-	-	-	-	-	-
Conchas	9	-	-	-	-	-	-	-	0	-	-	-	-
Lapa	139	-	-	-	-	1	-	-	-	-	-	-	-
Macha	238	-	-	-	-	-	-	-	4	-	-	-	-
Mejillón	7	-	-	-	-	-	-	-	-	-	-	-	-
Pota	20257	-	-	-	-	-	-	-	-	-	-	-	-
Pulpo	754	-	-	-	-	13	-	-	5	-	-	-	-
Otros	39	-	-	-	-	0	-	-	-	-	-	-	-
EQUINODERMOS	502	-	-	-	-	-	-	-	-	-	-	-	-
Erizo	502	-	-	-	-	-	-	-	-	-	-	-	-
QUELONIOS	0	-	-	-	-	-	-	-	-	-	-	-	-
Tortuga	0	-	-	-	-	-	-	-	-	-	-	-	-
MAMIFEROS	4	-	-	-	-	-	-	-	-	-	-	-	-
Tonino	4	-	-	-	-	-	-	-	-	-	-	-	-
VEGETALES	1	-	-	-	-	-	-	-	-	-	-	-	-
Alga	1	-	-	-	-	-	-	-	-	-	-	-	-
ESPECIES	TOTAL	Supé	Ciña. Vidal	Végueta	Carquín	Huacho	Chancay	Ancón	Callao	TPZ Callao	Artesanal	Chorrillos	Pucusana

Fuente : Ministerio de Pesquería - Empresas Pesqueras - Capitánías de Puerto - IMARPE
 Procesamiento : Oficina de Estadística e Informática del IMARPE.
 MFP-SVD-RMP-ECHP/junio 1997.

3. ESPECIE / LUGAR
1996

CUADRO 03-05

DESEMBARQUES DE LA PESQUERIA MARINA PERUANA
POR ESPECIES SEGUN LUGARES (Puertos)
PERU 1996 (ENE.-DIC.)
 toneladas

ESPECIES	TOTAL	Chilca	Cerro Azul	Tambo Mora	Pisco	San Andrés	La Puntilla	El Chaco	El Chaco-Lagunilla	Lagunilla	Laguna Grande	San Juan	Lomas
TOTAL	9153101	48	-	177716	599237	2215	-	1825	99	2070	3503	28	2432
PESCADOS	9114393	48	-	177716	599212	1493	-	194	99	675	641	-	2352
Aguja	1167	-	-	-	-	0	-	-	-	-	-	-	-
Anchoveta	7319782	-	-	176613	536505	0	-	1	99	-	-	-	2230
Angelote	405	-	-	-	-	0	-	-	-	-	-	-	-
Atún	799	-	-	-	17	-	-	-	-	-	-	-	-
Ayanque	4364	-	-	-	-	3	-	-	-	5	-	-	0
Bagre	303	-	-	-	-	-	-	-	-	-	-	-	-
Barrilete	406	-	-	-	-	-	-	-	-	-	-	-	-
Bereche	4143	-	-	-	-	-	-	-	-	-	-	-	-
Bonito	304	-	-	-	-	9	-	0	-	0	1	-	-
Caballa	35718	48	-	-	3349	3	-	-	-	1	0	-	-
Cabinza	1696	-	-	-	-	214	-	45	-	70	114	-	1
Cabrilla	2910	-	-	-	-	47	-	0	-	16	9	-	1
Cazón	45	-	-	-	-	0	-	-	-	0	0	-	-
Coco(Suco)	3299	-	-	-	-	2	-	-	-	0	-	-	-
Cojinoba	1033	-	-	-	66	132	-	-	-	82	67	-	3
Congrio	866	-	-	-	4	1	-	-	-	1	-	-	-
Corvina dorada	981	-	-	-	-	-	-	-	-	-	-	-	-
Corvina	275	-	-	-	-	17	-	1	-	2	2	-	3
Chita	278	-	-	-	-	12	-	0	-	3	0	-	-
Espejo	490	-	-	-	-	0	-	-	-	1	-	-	-
Fortuno	18	-	-	-	-	-	-	-	-	-	-	-	-
Guitarra	38	-	-	-	-	11	-	-	-	1	-	-	-
Jurel	346928	-	-	-	14363	228	-	10	-	63	141	-	26
Lenguado	238	-	-	-	5	8	-	1	-	4	0	-	0
Lengueta	0	-	-	-	-	-	-	-	-	-	-	-	-
Lisa	8030	-	-	-	-	108	-	27	-	14	3	-	1
Lorna	4504	-	-	-	-	20	-	1	-	69	-	-	0
Machete	10278	-	-	-	-	5	-	-	-	11	4	-	2
Merluza	190017	-	-	-	-	0	-	-	-	-	-	-	4
Mero	373	-	-	-	94	0	-	-	-	0	-	-	-
Mojarrilla	193	-	-	-	-	10	-	2	-	1	-	-	-
Ojo de uva	50	-	-	-	-	3	-	-	-	1	0	-	-
Pámpano	406	-	-	-	-	4	-	-	-	0	-	-	-
Peje blanco	1549	-	-	-	-	1	-	-	-	0	-	-	-
Pejerrey	3152	-	-	-	-	431	-	69	-	136	6	-	51
Perico	1012	-	-	-	5	0	-	-	-	-	-	-	-
Pez espada	4	-	-	-	-	-	-	-	-	-	-	-	-
Pez volador	48	-	-	-	-	-	-	-	-	-	-	-	11
Pintadilla	155	-	-	-	-	24	-	0	-	14	13	-	0
Raya águila	298	-	-	-	-	86	-	5	-	14	0	-	-
Raya	721	-	-	-	-	8	-	-	-	0	-	-	2
Robalo	46	-	-	-	-	-	-	-	-	-	-	-	-
Sardina	993965	-	-	103	19476	31	-	32	-	144	269	-	2
Sierra	501	-	-	-	-	-	-	-	-	-	-	-	-

3. ESPECIE / LUGAR
1996

Tiburón	1618	-	-	-	-	0	-	-	-	0	-	-	6
Tollo	1429	-	-	-	4	9	-	0	-	6	0	-	1
Trambollos	29	-	-	-	-	17	-	-	-	5	1	-	-
Vocador	439	-	-	-	-	-	-	-	-	-	-	-	-
Otros	169090	-	-	1000	25324	49	-	-	-	11	11	-	8
MARISCOS	38703	-	-	-	25	721	-	1631	-	1395	2860	28	80
CRUSTACEOS	4566	-	-	-	0	155	-	16	-	73	251	-	0
Cangrejo	527	-	-	-	-	155	-	16	-	73	251	-	-
Langosta	17	-	-	-	-	-	-	-	-	-	-	-	-
Langostino	3850	-	-	-	-	-	-	-	-	-	-	-	-
Otros	172	-	-	-	-	-	-	-	-	-	-	-	0
MOLUSCOS	33635	-	-	-	25	563	-	1615	-	1320	2386	28	80
Abalón	676	-	-	-	2	48	-	-	-	18	62	28	24
Almeja	190	-	-	-	-	0	-	3	-	5	115	-	-
Calamar	3842	-	-	-	-	0	-	-	-	-	-	-	3
Caracol	2022	-	-	-	19	180	-	6	-	293	294	-	1
Chanque	288	-	-	-	-	3	-	-	-	4	22	-	0
Choro	4720	-	-	-	-	153	-	1597	-	879	1529	-	6
Concha abanico	454	-	-	-	-	14	-	0	-	37	277	-	-
Concha negra	-	-	-	-	-	-	-	-	-	-	-	-	-
Concha rayada	-	-	-	-	-	-	-	-	-	-	-	-	-
Conchas	9	-	-	-	-	-	-	-	-	-	-	-	-
Lapa	139	-	-	-	-	15	-	0	-	24	22	-	0
Macha	238	-	-	-	-	-	-	-	-	-	-	-	44
Mejillón	7	-	-	-	-	-	-	1	-	-	5	-	-
Pota	20257	-	-	-	-	-	-	-	-	-	-	-	0
Pulpo	754	-	-	-	1	148	-	8	-	60	41	-	2
Otros	39	-	-	-	3	2	-	0	-	0	19	-	-
EQUINODERMOS	502	-	-	-	-	3	-	-	-	2	223	-	0
Erizo	502	-	-	-	-	3	-	-	-	2	223	-	0
QUELONIOS	0	-	-	-	-	-	-	-	-	-	-	-	-
Tortuga	0	-	-	-	-	-	-	-	-	-	-	-	-
MAMIFEROS	4	-	-	-	-	-	-	-	-	-	2	-	-
Tonino	4	-	-	-	-	-	-	-	-	-	2	-	-
VEGETALES	1	-	-	-	-	1	-	-	-	-	-	-	-
Alga	1	-	-	-	-	1	-	-	-	-	-	-	-
ESPECIES	TOTAL	Chilca	Cerro Azuí	Tambo Mora	Pisco	San Andrés	La Puntilla	El Chaco	El Chaco-Lagunilla	Lagunilla	Laguna Grande	San Juan	Lomas

Fuente : Ministerio de Pesquería - Empresas Pesqueras - Capitanías de Puerto - IMARPE
 Procesamiento : Oficina de Estadística e Informática del IMARPE.
 MFP-SVD-RMP-ECHP/junio 1997.

3. ESPECIE / LUGAR
1996

CUADRO 03-06

DESEMBARQUES DE LA PESQUERIA MARINA PERUANA
POR ESPECIES SEGUN LUGARES (Puertos)
PERU 1996 (ENE.-DIC.)
toneladas

ESPECIES	TOTAL	Chala	Atico	La Planchada	Ocoña	Camaná	Quilca	Matarani	Mollendo	Ilo	Ite	Meca	Vila Vila
TOTAL	9153101	40	2905	11363	-	25730	50	14358	13622	163117	-	-	1165
PESCADOS	9114393	26	2674	11363	-	25590	40	13501	13567	161988	-	-	748
Aguja	1167	-	-	-	-	-	-	-	-	-	-	-	-
Anchoveta	7319782	-	2270	11363	-	25583	-	11935	10711	147120	-	-	-
Angelote	405	-	-	-	-	-	-	-	-	0	-	-	0
Atún	799	-	-	-	-	-	-	-	-	-	-	-	-
Ayanque	4364	-	-	-	-	-	-	-	-	-	-	-	-
Bagre	303	-	-	-	-	-	-	-	-	-	-	-	1
Barrilete	406	-	-	-	-	-	-	-	-	-	-	-	-
Bereche	4143	-	-	-	-	-	-	-	-	-	-	-	-
Bonito	304	-	-	-	-	-	-	0	-	3	-	-	2
Caballa	35718	0	1	-	-	0	0	413	-	10	-	-	1
Cabinza	1696	1	38	-	-	0	1	3	-	242	-	-	29
Cabrilla	2910	1	1	-	-	0	1	4	-	10	-	-	10
Cazón	45	-	-	-	-	-	-	-	-	-	-	-	-
Coco(Suco)	3299	-	-	-	-	-	-	0	-	4	-	-	2
Cojinoba	1033	0	27	-	-	0	1	6	-	62	-	-	11
Congrio	866	-	0	-	-	-	-	5	-	1	-	-	0
Corvina dorada	981	-	-	-	-	-	-	-	-	0	-	-	-
Corvina	275	1	-	-	-	1	2	3	-	23	-	-	9
Chita	278	-	-	-	-	-	0	0	-	2	-	-	1
Espejo	490	-	-	-	-	-	-	-	-	-	-	-	-
Fortuno	18	-	-	-	-	0	-	-	-	-	-	-	-
Guitarra	38	-	-	-	-	-	-	0	-	0	-	-	-
Jurel	346928	7	138	-	-	2	7	45	2856	7714	-	-	21
Lenguado	238	-	0	-	-	1	1	1	-	1	-	-	0
Lengueta	0	-	-	-	-	-	-	-	-	-	-	-	-
Lisa	8030	0	-	-	-	2	7	2	-	21	-	-	0
Lorna	4504	0	-	-	-	1	7	198	-	67	-	-	28
Machete	10278	-	-	-	-	-	-	61	-	4446	-	-	60
Merluza	190017	-	-	-	-	-	-	-	-	-	-	-	-
Mero	373	-	-	-	-	-	-	1	-	0	-	-	0
Mojarrilla	193	-	-	-	-	-	-	-	-	-	-	-	-
Ojo de uva	50	0	0	-	-	-	0	1	-	0	-	-	0
Pámpano	406	-	-	-	-	-	-	23	-	4	-	-	10
Peje blanco	1549	-	-	-	-	-	-	-	-	-	-	-	-
Pejerrey	3152	9	-	-	-	0	5	106	-	55	-	-	50
Perico	1012	-	2	-	-	0	1	4	-	118	-	-	191
Pez espada	4	-	-	-	-	-	-	-	-	1	-	-	0
Pez volador	48	-	1	-	-	-	-	9	-	16	-	-	3
Pintadilla	155	0	0	-	-	-	0	2	-	13	-	-	1
Raya águila	298	-	-	-	-	-	-	-	-	-	-	-	-
Raya	721	0	-	-	-	-	2	6	-	13	-	-	74
Robalo	46	-	-	-	-	-	-	-	-	-	-	-	0
Sardina	993965	-	2	-	-	-	-	383	-	320	-	-	158
Sierra	501	-	-	-	-	-	-	-	-	0	-	-	-

**3. ESPECIE / LUGAR
1996**

Tiburón	1618	3	24	-	-	0	4	116	-	354	-	-	66
Tollo	1429	2	-	-	-	0	1	0	-	5	-	-	19
Trambollo	29	-	-	-	-	-	-	-	-	0	-	-	-
Vocador	439	-	-	-	-	-	-	-	-	-	-	-	-
Otros	169090	2	170	-	-	0	0	174	-	1363	-	-	1
MARISCOS	38703	14	231	-	-	140	10	857	55	1073	-	-	417
CRUSTACEOS	4566	0	1	-	-	-	-	6	-	89	-	-	14
Cangrejo	527	-	-	-	-	-	-	0	-	0	-	-	1
Langosta	17	-	-	-	-	-	-	-	-	-	-	-	-
Langostino	3850	-	-	-	-	-	-	-	-	-	-	-	-
Otros	172	0	1	-	-	-	-	6	-	89	-	-	13
MOLUSCOS	33635	12	195	-	-	140	10	702	42	984	-	-	382
Abalón	676	-	117	-	-	-	-	57	15	64	-	-	100
Almeja	190	-	-	-	-	-	-	8	-	40	-	-	0
Calamar	3842	-	-	-	-	-	-	-	-	-	-	-	-
Caracol	2022	2	51	-	-	-	-	221	27	228	-	-	59
Chanque	288	0	8	-	-	-	-	34	-	112	-	-	89
Choro	4720	8	9	-	-	-	7	361	-	170	-	-	1
Concha abanico	454	-	-	-	-	-	-	-	-	1	-	-	-
Concha negra	-	-	-	-	-	-	-	-	-	-	-	-	-
Concha rayada	-	-	-	-	-	-	-	-	-	-	-	-	-
Conchas	9	-	-	-	-	-	-	-	-	-	-	-	-
Lapa	139	2	9	-	-	1	0	12	-	31	-	-	14
Macha	238	-	-	-	-	139	3	-	0	26	-	-	8
Mejillón	7	-	-	-	-	-	-	-	-	0	-	-	-
Pota	20257	-	-	-	-	-	-	-	-	-	-	-	-
Pulpo	754	0	1	-	-	-	0	9	-	308	-	-	111
Otros	39	-	-	-	-	-	-	-	-	4	-	-	-
EQUINODERMOS	502	2	35	-	-	-	-	149	13	-	-	-	21
Erizo	502	2	35	-	-	-	-	149	13	-	-	-	21
QUELONIOS	0	-	-	-	-	-	-	-	-	56	-	-	-
Tortuga	0	-	-	-	-	-	-	-	-	56	-	-	-
MAMIFEROS	4	-	-	-	-	-	-	-	-	-	-	-	-
Tonino	4	-	-	-	-	-	-	-	-	-	-	-	-
VEGETALES	1	-	-	-	-	-	-	-	-	-	-	-	-
Alga	1	-	-	-	-	-	-	-	-	-	-	-	-
ESPECIES	TOTAL	Chala	Atico	La	Ocoña	Camaná	Quilca	Matarani	Mollendo	Ilo	Ite	Meca	Vila
				Planchada									Vila

Fuente : Ministerio de Pesquería - Empresas Pesqueras - Capitanías de Puerto - IMARPE
 Procesamiento : Oficina de Estadística e Informática del IMARPE.
 MFP-SVD-RMP-ECHP/junio 1997.

**3. ESPECIE / LUGAR
1996**

CUADRO 03-07

DESEMBARQUES DE LA PESQUERIA MARINA PERUANA
POR ESPECIES SEGUN LUGARES (Puertos)
PERU 1996 (ENE.-DIC.)
toneladas

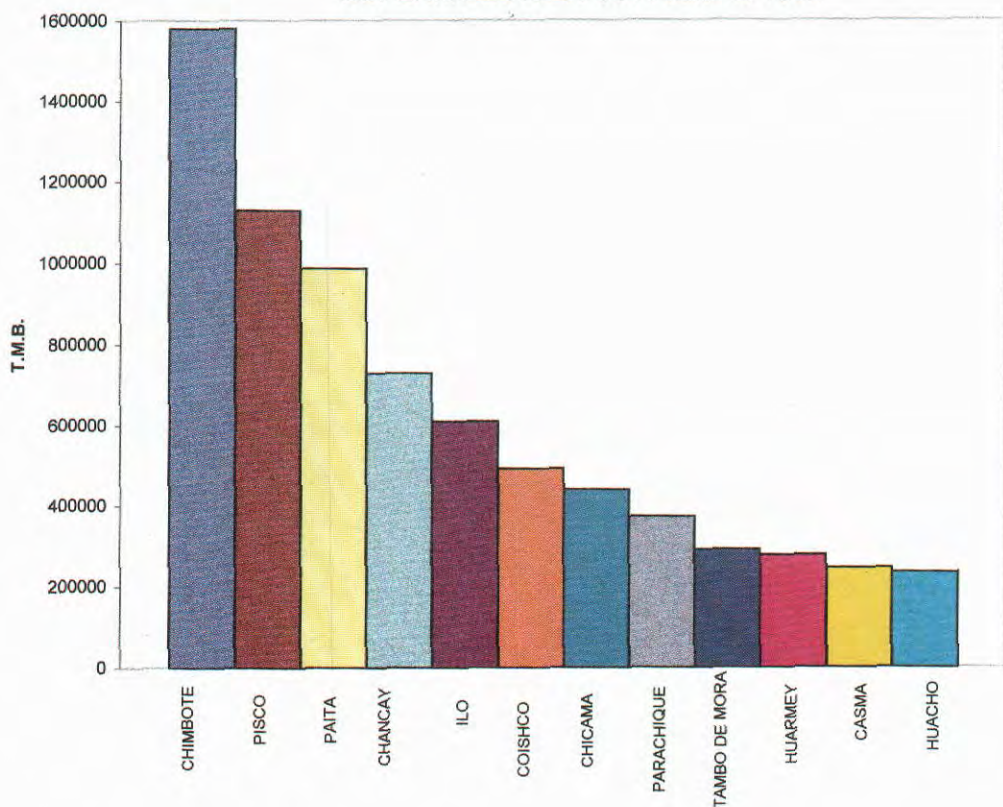
ESPECIES	TOTAL	Ite-Meca- Vila Vila	Los Palos	Playa Llostay	La Yarada	Otros	FLOPESCA	BARCOS AR.FAC	BARCOS CAL-POTE.
TOTAL	9153101	-	-	-	-	1	-	66701	14869
PESCADOS	9114393	-	-	-	-	-	-	65443	-
Aguja	1167	-	-	-	-	-	-	-	-
Anchoveta	7319782	-	-	-	-	-	-	-	-
Angelote	405	-	-	-	-	-	-	-	-
Atún	799	-	-	-	-	-	-	-	-
Ayanque	4364	-	-	-	-	-	-	-	-
Bagre	303	-	-	-	-	-	-	-	-
Barrilete	406	-	-	-	-	-	-	-	-
Bereche	4143	-	-	-	-	-	-	-	-
Bonito	304	-	-	-	-	-	-	-	-
Caballa	35718	-	-	-	-	-	-	-	-
Cabinza	1696	-	-	-	-	-	-	-	-
Cabrilla	2910	-	-	-	-	-	-	-	-
Cazón	45	-	-	-	-	-	-	-	-
Coco(Suco)	3299	-	-	-	-	-	-	-	-
Cojinoba	1033	-	-	-	-	-	-	-	-
Congrio	866	-	-	-	-	-	-	-	-
Corvina dorada	981	-	-	-	-	-	-	-	-
Corvina	275	-	-	-	-	-	-	-	-
Chita	278	-	-	-	-	-	-	-	-
Espejo	490	-	-	-	-	-	-	-	-
Fortuno	18	-	-	-	-	-	-	-	-
Guitarra	38	-	-	-	-	-	-	-	-
Jurel	346928	-	-	-	-	-	-	-	-
Lenguado	238	-	-	-	-	-	-	-	-
Lengueta	0	-	-	-	-	-	-	-	-
Lisa	8030	-	-	-	-	-	-	-	-
Lorna	4504	-	-	-	-	-	-	-	-
Machete	10278	-	-	-	-	-	-	-	-
Merluza	190017	-	-	-	-	-	-	65434	-
Mero	373	-	-	-	-	-	-	-	-
Mojarrilla	193	-	-	-	-	-	-	-	-
Ojo de uva	50	-	-	-	-	-	-	-	-
Pámpano	406	-	-	-	-	-	-	-	-
Peje blanco	1549	-	-	-	-	-	-	-	-
Pejerrey	3152	-	-	-	-	-	-	-	-
Perico	1012	-	-	-	-	-	-	-	-
Pez espada	4	-	-	-	-	-	-	-	-
Pez volador	48	-	-	-	-	-	-	-	-
Pintadilla	155	-	-	-	-	-	-	-	-
Raya águila	298	-	-	-	-	-	-	-	-
Raya	721	-	-	-	-	-	-	-	-
Robalo	46	-	-	-	-	-	-	-	-
Sardina	993965	-	-	-	-	-	-	-	-
Sierra	501	-	-	-	-	-	-	-	-

3. ESPECIE / LUGAR
1996

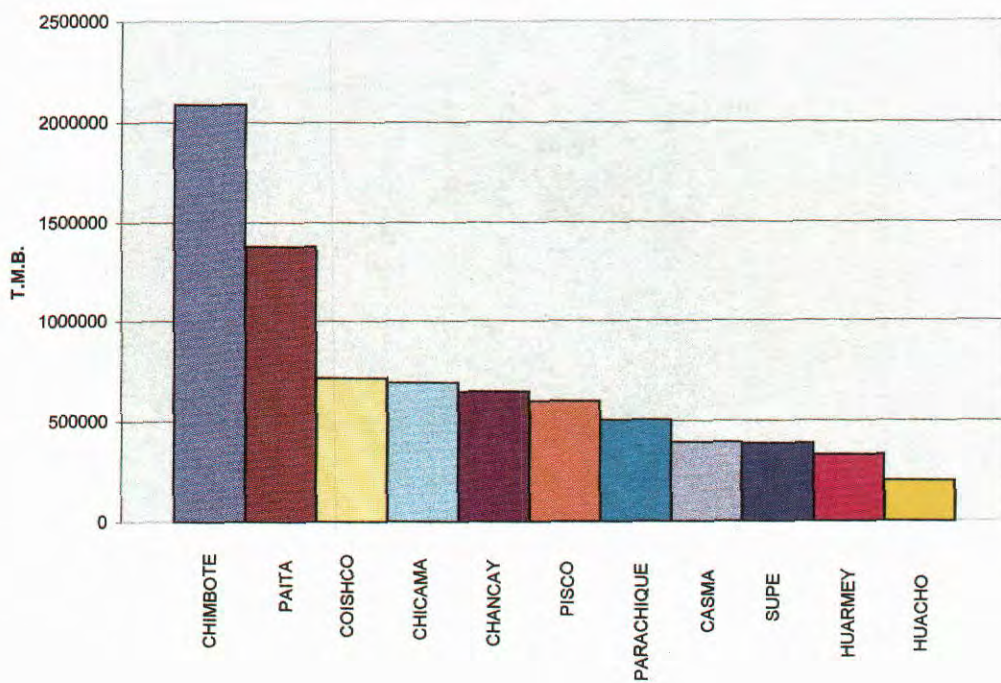
Tiburón	1618	-	-	-	-	-	-	-	-
Tollo	1429	-	-	-	-	-	-	-	-
Trambollo	29	-	-	-	-	-	-	-	-
Vocador	439	-	-	-	-	-	-	-	-
Otros	169090	-	-	-	-	-	-	9	-
MARISCOS	38703	-	-	-	-	1	-	1258	14869
CRUSTACEOS	4566	-	-	-	-	-	-	730	-
Cangrejo	527	-	-	-	-	-	-	-	-
Langosta	17	-	-	-	-	-	-	-	-
Langostino	3850	-	-	-	-	-	-	730	-
Otros	172	-	-	-	-	-	-	-	-
MOLUSCOS	33635	-	-	-	-	1	-	528	14869
Abalón	676	-	-	-	-	-	-	-	-
Almeja	190	-	-	-	-	-	-	4	-
Calamar	3842	-	-	-	-	-	-	-	-
Caracol	2022	-	-	-	-	1	-	-	-
Chanque	288	-	-	-	-	-	-	-	-
Choro	4720	-	-	-	-	-	-	-	-
Concha abanico	454	-	-	-	-	-	-	-	-
Concha negra	-	-	-	-	-	-	-	-	-
Concha rayada	-	-	-	-	-	-	-	-	-
Conchas	9	-	-	-	-	-	-	-	-
Lapa	139	-	-	-	-	-	-	-	-
Machas	238	-	-	-	-	-	-	-	-
Mejillón	7	-	-	-	-	-	-	-	-
Pota	20257	-	-	-	-	-	-	524	14869
Pulpo	754	-	-	-	-	-	-	-	-
Otros	39	-	-	-	-	-	-	-	-
EQUINODERMOS	502	-	-	-	-	-	-	-	-
Erizo	502	-	-	-	-	-	-	-	-
QUELONIOS	0	-	-	-	-	-	-	-	-
Tortuga	0	-	-	-	-	-	-	-	-
MAMIFEROS	4	-	-	-	-	-	-	-	-
Tonino	4	-	-	-	-	-	-	-	-
VEGETALES	1	-	-	-	-	-	-	-	-
Alga	1	-	-	-	-	-	-	-	-
ESPECIES	TOTAL	Ite-Meca- Vila Vila	Los Palos	Playa Llostay	La Yarada	Otros	FLOPESCA	BARCOS AR.FAC	BARCOS CAL-POTE.

Fuente : Ministerio de Pesquería - Empresas Pesqueras - Capitanías de Puerto - IMARPE
 Procesamiento : Oficina de Estadística e Informática del IMARPE.
 MFP-SVD-RMP-ECHP/junio 1997.

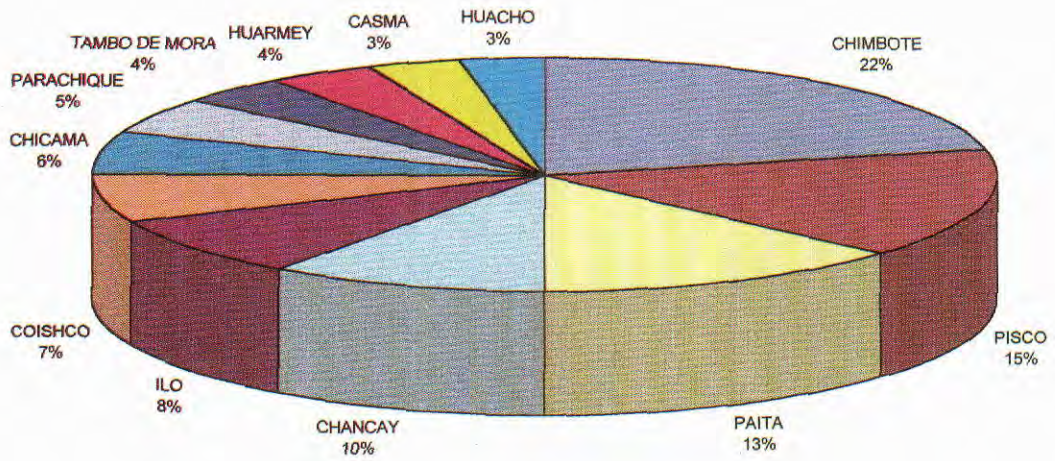
PRINCIPALES PUERTOS CON DESEMBARQUES SUPERIORES A 200 000 t durante 1995



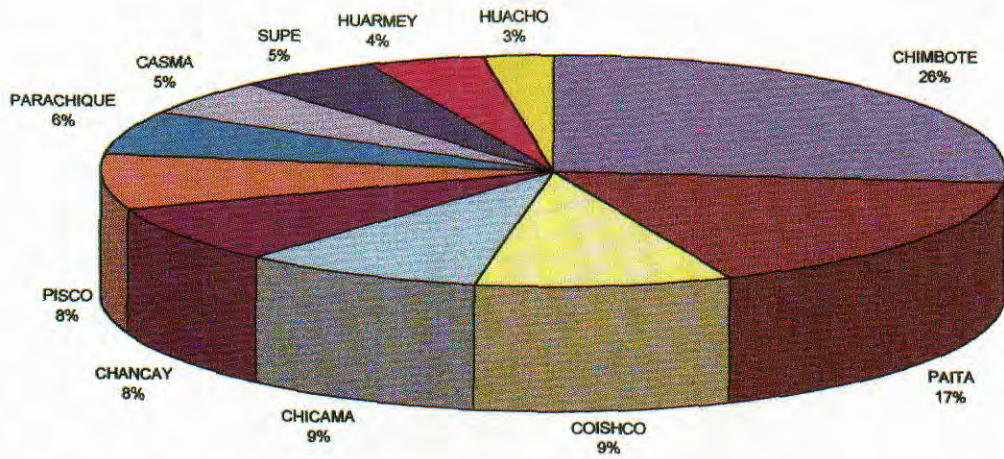
PRINCIPALES PUERTOS CON DESEMBARQUES SUPERIORES A 200 000 t durante 1996



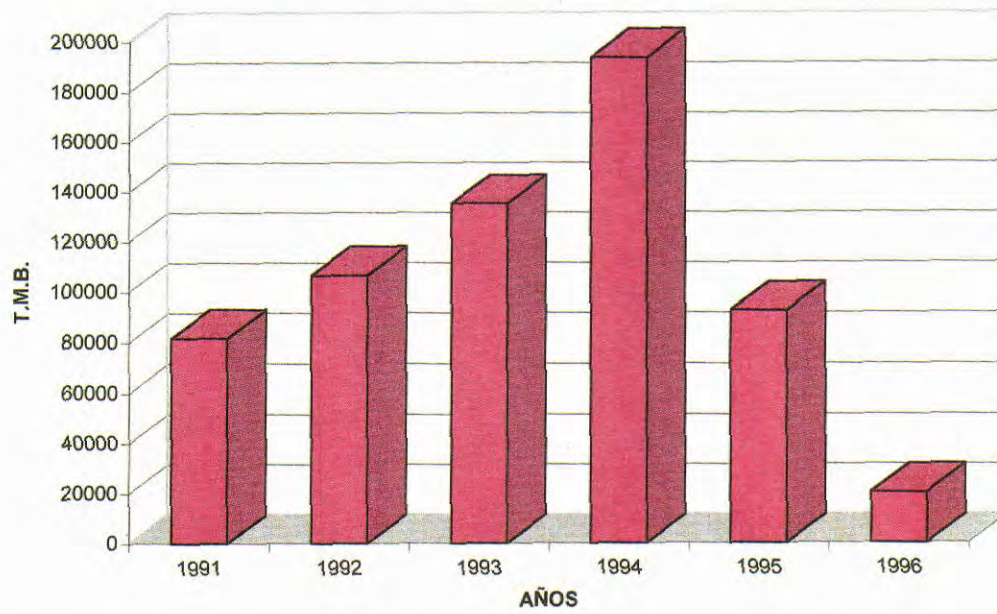
PRINCIPALES PUERTOS CON DESEMBARQUES SUPERIORES A 200 000 t durante 1995



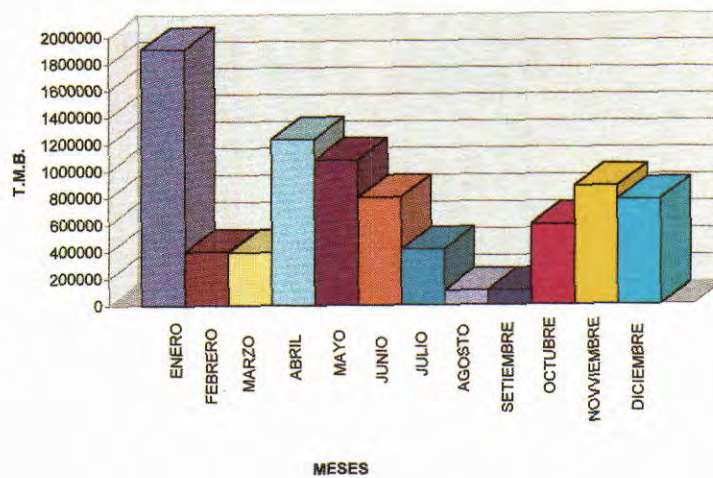
PRINCIPALES PUERTOS CON DESEMBARQUES SUPERIORES A 200 000 t durante 1996



PERU
DESEMBARQUE DE POTA O CALAMAR GIGANTE
1991.1996



DESEMBARQUE DE LA PESQUERIA MARINA PERUANA
POR ESPECIES SEGÚN MESES. DURANTE 1995. T.M.B.



**DESEMBARQUE DE LA PESQUERIA MARINA PERUANA
POR ESPECIES SEGUN MESES. DURANTE 1996. T.M.B.**

