



ISSN 0378 - 7702

INSTITUTO DEL MAR DEL PERU

INFORME

Nº 134

Junio, 1998

Estadísticas de los desembarques
de la pesquería marina peruana
1970 - 1982



Callao, Perú

CONSEJO DIRECTIVO DEL IMARPE

Vicealmirante (r) LUIS GIAMPIETRI ROJAS
PRESIDENTE

Doctor JUAN ALBERTO ARRUS ROKOVICH
VICEPRESIDENTE

Economista GODOFREDO CAÑOTE SANTAMARINA
DIRECTOR EJECUTIVO

Ingeniero Pesquero OSWALDO FLORES SALDAÑA
DIRECTOR

Contralmirante RAFAEL CALIZAYA CRESPI
DIRECTOR

Ingeniero Pesquero RICARDO VILCHEZ ESPINOZA
DIRECTOR

Economista GONZALO LOAYZA DEVESCOVI
DIRECTOR



ISSN 0378 - 7702

INSTITUTO DEL MAR DEL PERU

INFORME

Nº 134

Junio, 1998

Estadísticas de los desembarques de la pesquería marina peruana 1970 - 1982

Manuel Flores, Segundo Vera, Raúl Marcelo y Erika Chirinos

Callao, Perú

Asesora científica

Dra. Norma Chirichigno Fonseca

Editor científico

Dr. Pedro Aguilar Fernández

© 1997. Instituto del Mar del Perú

Esquina Gamarra y General Valle

Apartado Postal 22

Callao, PERU

Teléfono 429.7630 / 420.2000

Fax (511) 465 6023

E-mail: imarpe+@imarpe.gob.pe

Hecho el depósito de ley.

Reservados todos los derechos de reproducción total o parcial, la fotomecánica y los de traducción.

ISSN: 0378-7702 (International Center for the Registration of Serials, Paris).

Impresión: VISUAL SERVICE SRL.

José de la Torre Ugarte 433 - Lince.

Teléfono 442.4423

Portada: Captura de jurel con la embarcación arrastrera K-Inca.

Foto carátula: Cortesía del BÍgo. Teobaldo Dioses Romero. IMARPE.

Estadísticas de los desembarques de la pesquería marina peruana 1970 - 1982

INFORME N° 134

Manuel Flores, Segundo Vera, Raúl Marcelo y Erika Chirinos

CONTENIDO

	Pág.
1. Presentación	07
2. Fuentes de información, materiales y métodos	09
2.1. Fuentes de información y materiales	09
2.2. Metodología	09
3. Precisiones y comentarios	09
3.1. Precisiones	09
3.2. Comentarios	11
4. Relación de las principales especies pesqueras comerciales consideradas en los cuadros	11
5. Relación complementaria de las principales especies pesqueras comerciales consideradas en los cuadros (Especies incluidas en un mismo nombre comercial)	13
6. Relación de los nombres científicos y comunes de otros grupos: cetáceos, lobos marinos y aves guaneras	15
7. Lugares de desembarque de la pesquería marina peruana 1970 - 1982	15
8. Bibliografía referencial utilizada para determinar las principales especies consideradas en los cuadros	17
9. Especies por meses 1970 - 1982 (Cuadro 01)	21
10. Lugares (puertos) por meses 1970 - 1982 (Cuadro 02)	47
11. Especies por lugares (puertos) 1970 - 1982 (Cuadro 03-01 al 03-07)	73
12. Figuras	255

1. PRESENTACION

El Instituto del Mar del Perú - IMARPE, de conformidad con su ley orgánica vigente, estatutos y reglamento, tiene entre sus funciones la difusión de los resultados de sus trabajos; y en lo que respecta a la estadística pesquera, las ha editado desde su creación en 1964.

Cabe destacar que en esa primera etapa publicó información estadística de la pesquería marina: primero en la serie de Informes Especiales del IMARPE N°s. 3, 9 y 12 referente a los años 1964, 1965 y luego en la serie de INFORMES del IMARPE en los N°s. 19, 26, 30 y 32 publicó La Pesquería Marina Peruana durante 1966, 1967, 1968 y 1969 respectivamente.

En consideración a ello, desde 1993, retomó el empeño de acopiar, procesar y publicar estadísticas de los desembarques de la pesquería marina, tanto actual como retrospectiva.

En tal sentido, en esta última etapa se han publicado los siguientes documentos:

INFORME N° 105.- Estadísticas de los desembarques de la pesquería marina peruana 1983 - 1992.

INFORME N° 118.- Estadísticas de los desembarques de la pesquería marina peruana 1992 - 1993 - 1994.

INFORME N° 129.- Estadísticas de los desembarques de la pesquería marina peruana 1995 - 1996.

La presente publicación, que cubre el periodo 1970 - 1982, es un meritorio esfuerzo de búsqueda de información retrospectiva; y su apropiado procesamiento en los tres formatos estandarizados y de probada utilidad: especies por puertos, especies por meses y puertos por meses, permiten su integración e interrelación especialmente en trabajos de modelaje al considerar como variables a los recursos pesqueros y a sus pesquerías y al lograr su interrelación con las condiciones del medio marino y su variabilidad, muy especialmente con los fenómenos «El Niño», de naturaleza recurrente.

Con el presente trabajo se logra cubrir el periodo 1970 - 1996, con lo cual el IMARPE entrega al país información pesquera integrada de los últimos 27 años. El esfuerzo futuro o próximo está dirigido al periodo 1964 - 1969 y finalmente al periodo 1950 - 1963.

Deseamos dejar constancia de nuestro reconocimiento a las principales fuentes de información consideradas. Asimismo, al personal de la Oficina de Estadística e Informática del IMARPE y a los amigos y colegas, tanto del país como del exterior, que nos han alentado con sus comentarios y sugerencias.

GODOFREDO CAÑOTE SANTAMARINA
DIRECTOR EJECUTIVO

2. FUENTES DE INFORMACION, MATERIALES Y METODOS

2.1 Fuentes de información y materiales

La información estadística pesquera básica que ha permitido preparar el presente Informe proviene de diferentes fuentes y es de diversa naturaleza; seguidamente la mención a ellas en orden de prioridad:

- **MINISTERIO DE PESQUERIA.**- Que cuenta con Oficinas Regionales, Terminales Pesqueros Zonales y Desembarcaderos Pesqueros Artesanales a lo largo del litoral, recepcionando y registrando información de los desembarques de la pesca de los armadores industriales y de las empresas industriales tanto públicas como privadas. Asimismo información de la pesquería artesanal.

Las informaciones son registradas en diversos tipos de documentos: las de la pesquería industrial principalmente en Partes de Desembarques de Materia Prima; las de la pesquería artesanal en formularios en base a las boletas que consignan la especie, la cantidad y el precio. El acceso a dichas informaciones puede ser, a nivel de las Oficinas Regionales, Terminales y Desembarcaderos, a través de los Laboratorios Costeros del IMARPE. Y a nivel de la sede principal del Ministerio de Pesquería en Lima, a través del personal de la Oficina de Estadística de la sede principal del IMARPE en Callao.

- **EMPRESAS PESQUERAS.**- Principalmente las empresas industriales públicas como Pesca Perú y los aproximadamente centenar de empresas privadas entre conserveras, congeladoras y arrastreras mayormente, considerando además pequeñas empresas destinadas al seco salado, curado, etc. Todas estas empresas presentan sus informaciones al Ministerio de Pesquería.

En el caso particular de Pesca Perú, sede principal de Lima, la Oficina de Estadística del IMARPE accesa directamente registrando la información de todas sus plantas en las diferentes Zonas y Puertos del litoral. A nivel de sus Zonales y fábricas, directamente, el IMARPE toma la información a través de sus Laboratorios Costeros. Similar situación acontece con las empresas pesqueras privadas, industriales principalmente.

- **IMARPE.**- El Instituto cuenta con siete Laboratorios Costeros: Tumbes, Paita, San José, Chimbote, Huacho, Pisco e Ilo que remiten a la sede central de Chucuito-Callao, tablas mensuales de los desembarques de las principales especies y sus cantidades.

- **CAPITANIAS DE PUERTO.**- Algunas Capitanías de Puerto, dependencias de la Dirección General de Capitanías del Ministerio de Defensa, especialmente las aledañas al Callao, remiten con cierta frecuencia al IMARPE copias de cuadros con los desembarques mensuales, de las principales especies y que también son considerados en nuestros consolidados previa discriminación. En ciertos lugares las Capitanías concentran datos de caletas pequeñas a través de los Sargentos de Playa.

2.2 Metodología

La información, recopilada de las principales fuentes ya indicadas, es registrada por la Oficina de Estadística del IMARPE en un formato ad-hoc y luego de lograr su consistencia es procesada mecanizadamente. El trabajo culmina con la presentación de la información en diferentes formatos o diseños de salida. Los lenguajes utilizados son el Clipper y Dbase, y los utilitarios Lotus 1-2-3, CorelChart, Excel y el WordPerfect, en ambiente Windows 95.

La experiencia de años en la producción estadística pesquera, nos ha orientado a presentar la data en tres formatos de mayor utilidad y demanda:

- Especies por meses
- Lugares (Puertos) por meses
- Especies por Lugares (Puertos)

Al referirnos a las especies, la mayoría de ellas están representadas por una única especie o por la especie comercial más representativa, por su mayor volumen de desembarque, extracción o recolección, cuando se trata de más de una especie; ello explica la presentación de la primera "Relación de las Principales Especies Pesqueras Comerciales consideradas en los Cuadros".

También se da el caso que bajo un mismo nombre común se incluyen dos o más especies de importancia comercial por lo cual se presenta la "Relación Complementaria de las Principales Especies Pesqueras Comerciales consideradas en los Cuadros".

3. PRECISIONES Y COMENTARIOS

3.1 Precisiones

- El Informe presenta, en los tres tipos de cuadros, ya indicados, los desembarques de las principales 107 especies comercialmente más frecuentes: peces

(73), crustáceos (11), moluscos (16), equinodermos (2) y algas (5). Asimismo se menciona en las tablas la presencia absolutamente incidental y prácticamente nula de quelonios y toninos solamente con la intención de mostrar la diversidad biológica del mar peruano.

- Las 107 especies indicadas representan a los recursos pesqueros más abundantes. Entre estos los más importantes por los montos de captura son: la anchoveta, el bonito, el machete, la merluza, el atún, la cojinoba, la raya, el pejerrey, los langostinos, los choros, la almeja y el caracol representando la casi totalidad de la producción pesquera marina.

- Las especies y géneros indicados están presentados en los cuadros en orden alfabético por sus nombres comerciales comunes. Con la finalidad de facilitar la identidad científica se presenta también dos relaciones con el mismo orden. (Sección 4)

- Bajo el rubro "Otros" de Peces se incluyen aproximadamente cuarenta especies cuyos montos de desembarques no son elevados, sin embargo algunos son muy cotizados por su calidad, destacando entre éstos el "cherlo" *Acanthistius pictus*, la "anguila" *Ophichthus pacifici*, el "camotillo" *Diplectrum conceptione*, el "diabólico" *Pontinus spp*, la "jerguilla" *Aplodactylus punctatus*, la "manta" *Manta hamiltoni*, el "merlin" *Makaira indica*, el "mis-mis" *Menticirrus ophicephalus*, el "peje gallo" *Callorhynchus callorhynchus*, el "pez loro" *Oplegnathus insignis*, etc. Similar situación acontece con el rubro "Otros" en crustáceos y moluscos. En los tres casos el rubro "Otros" permite incluir los desembarques de las especies no mencionadas a fin de cerrar los totales.

- Los desembarques están consignados para 70 lugares considerados como los más regulares del litoral y en los que se encuentran puertos propiamente dichos, caletas, playas y puntas, así como en el Callao, el Terminal Pesquero Zonal y el Muelle Artesanal denominado también Muelle Antiguo tomados en cuenta por separado por su regularidad. En la figura 1. se muestra 28 lugares de desembarque cuya distribución geográfica permite ubicar los restantes lugares de la lista 7. **PRINCIPALES LUGARES DE DESEMBARQUE DE LA**

PESQUERIA MARINA PERUANA 1970-1982.

Se estima que a lo largo del litoral pueden encontrarse adicionalmente 100 puntos de desembarque más pequeños e irregulares los cuales en su totalidad están considerados entre los 70 lugares sean puertos, caletas, playas y puntas.

- La importancia de los puertos según el volumen desembarcado, varía con los años inclusive para los puertos con mayor desembarque y regularidad.

- Se incluyen los desembarques de la flota arrastrera, como otra fuente de información en los listados que considera los puertos para incluirlos en la suma de los desembarques.

- Las especies y grupos considerados en los tres tipos de cuadros (01, 02 y 03) están expresados en toneladas. En ellas pueden observarse dos símbolos cuya explicación es la siguiente :

- : Dato no disponible

O : Pesca no significativa (De 1 a 454 K.)

Con la finalidad de completar la información de la producción marina, seguidamente las cifras anuales de otros grupos expresados en unidades y millones de unidades:

CACERIA Y CENSO DE OTROS GRUPOS MARINOS POR AÑOS Y SEGUN ESPECIES

AÑOS	C A C E R I A		C E N S O S		
	BALLENAS	CACHALOTES	LOBO FINO	LOBO CHUSCO	AVES GUANERAS
1970	499	1 436	-	-	4,7
1971	452	1 321	7 252	22 802	4,5
1972	346	1 550	-	-	6,5
1973	341	1 497	-	-	1,8
1974	526	1 286	10 168	20 042	2,5
1975	550	793	-	19 803	2,5
1976	418	1 500	-	-	3,5
1977	394	799	15 453	18 906	3,0
1978	300	770	21 723	25 047	4,5
1979	300	742	20 455	25 055	5,7
1980	211	450	-	-	5,2
1981	291	225	-	-	5,2
1982	251	MORATORIA	-	-	5,8

Fuente : MIPE - IMARPE - PESCA PERU.

Procesamiento : Oficina de Estadística e Informática MFP/

Balenas y Cachalotes.- En número de ejemplares **cazados**. En unidades.

La moratoria se refiere al acuerdo de la Comisión Internacional de la Ballena.

Lobo fino y Lobo chusco.- En número de ejemplares **censo**s. En unidades.

Las rayas significan ausencia de censo.

Aves Guaneras

Las cifras refieren **censo**s. En millones de unidades.

NOTA: La identificación de las especies de cetáceos, Lobos Marinos y Aves Guaneras puede apreciarse en la "Relación de Nombres Científicos y Comunes".

Para facilitar la identificación científica de las especies señaladas, se presenta la "Relación de los Nombres Científicos y Comunes de Otros Grupos: Cetáceos, Lobos Marinos y Aves Guaneras".

3.2 Comentarios

Las cifras de los desembarques pesqueros reportados en el presente Informe, para 1970 a 1982, nos sugieren los siguientes hechos:

- Una época, década del 70, con altos y bajos rendimientos pesqueros como el caso de 1970 en el que se registró el máximo desembarque de la pesquería en toda su historia con 12 millones 481 mil 079 toneladas, casi totalmente de la especie anchoveta.

Asimismo y poco después, en 1972 y 1973 niveles muy bajos con 4 millones 675 mil 104 toneladas y 2 millones 290 mil 023 toneladas respectivamente, como consecuencia del efecto negativo concurrente de sobrepesca y el fenómeno El Niño Fuerte de aquellos años.

- En general, la década del 70 puede ser referida como de bajo rendimiento como consecuencia de la crisis ambiental y la sobrepesca.

- Los volúmenes de desembarque más importantes después de la especie anchoveta en la década del 70, provinieron de las siguientes especies, en el orden que se indica:

En los años 1970 y 1971: merluza, jurel y sardina.

En los años 1972 y 1974: jurel, merluza y sardina.

En los años 1973 y 1975: merluza, sardina y jurel.

En el año 1976 las especies sardina, merluza y jurel.

A partir de 1977, ocurre el surgimiento de la especie sardina que reemplaza a la anchoveta, del primer lugar en los desembarques, en el periodo 1977-1979 el orden es sardina, anchoveta, jurel y merluza.

Por otro lado las cifras reflejan el comportamiento alternante en la abundancia de la sardina respecto de la anchoveta, que ha sido estudiado por los especialistas a partir de esta década.

- Los inicios de la década del 80, señalados en el presente Informe, nos muestran también, por extensión, años con bajos niveles de desembarque pesquero y compartidos básicamente entre la anchoveta y la sardina.

4. RELACION DE LAS PRINCIPALES ESPECIES PESQUERAS COMERCIALES CONSIDERADAS EN LOS CUADROS

NOMBRE LOCAL	NOMBRE CIENTIFICO	FAMILIA
PECES		
1.- Aguja	<i>Strongylura exilis</i>	Belonidae
2.- Anchoveta	<i>Engraulis ringens</i>	Engraulidae
3.- Angelote	<i>Squatina armata</i>	Squatinae
4.- Alún	<i>Thunnus spp</i>	Scombridae
5.- Ayanque/cachema	<i>Cynoscion analis</i>	Sciaenidae
6.- Bagre	<i>Galeichthys spp</i>	Ariidae
7.- Barrilete	<i>Katsuwonus pelamis</i>	Scombridae
8.- Bercche	<i>Larimus pacificus</i>	Sciaenidae
9.- Bonito	<i>Sarda chiliensis chiliensis</i>	Scombridae
10.- Caballa	<i>Scomber japonicus</i>	Scombridae
11.- Cabrinza	<i>Isacia conceptionis</i>	Pomadasyidae
12.- Cabrilla/hágalo	<i>Paralabrax humeralis</i>	Serranidae
13.- Cazón	<i>Galeorhinus galeus</i>	Triakidae
14.- Coco/suco	<i>Paralichthys spp</i>	Sciaenidae
15.- Cojinoba/Palmcra	<i>Seriola violacea</i>	Centrolophidae
16.- Congrio	<i>Genypterus maculatus</i>	Ophidiidae
17.- Corvina	<i>Cilus gilberti</i>	Sciaenidae
18.- Chita	<i>Anisotremus scapularis</i>	Pomadasyidae
19.- Espejo	<i>Selene peruvianus</i>	Carangidae
20.- Fortuno	<i>Seriola peruana</i>	Carangidae
21.- Guitarra	<i>Rhinobatos planiceps</i>	Rhinobatidae
22.- Jurel	<i>Trachurus picturatus murphyi</i>	Carangidae
23.- Lengüado	<i>Paralichthys adspersus</i>	Bothidae
24.- Lengüeta	<i>Hippoglossina macrops</i>	Bothidae

NOMBRE LOCAL	NOMBRE CIENTIFICO	FAMILIA
25.- Lisa	<i>Mugil cephalus</i>	Mugilidae
26.- Lorna	<i>Sciaena deliciosa</i>	Sciaenidae
27.- Machete	<i>Ethmidium maculatum</i>	Clupeidae
28.- Merluza	<i>Merluccius gayi peruanus</i>	Merlucciidae
29.- Mero	<i>Alphester afer</i>	Serranidae
30.- Mojarrilla	<i>Stellifer minor</i>	Sciaenidae
31.- Ojo de uva	<i>Hemilutjanus macrophthalmus</i>	Serranidae
32.- Pámpano	<i>Trachinotus paitensis</i>	Carangidae
33.- Peje blanco	<i>Caulolatilus cabezon</i>	Branchiostegidae
34.- Pejerrey	<i>Odontesthes regia regia</i>	Atherinidae
35.- Perico/dorado	<i>Coriphaena hippurus</i>	Coryphaenidae
36.- Pcz espada	<i>Xiphias gladius</i>	Xiphiidae
37.- Pcz volador	<i>Cypselurus heterurus</i>	Exocoetidae
38.- Pintadilla	<i>Cheilodactylus variegatus</i>	Cheilodactylidae
39.- Raya águila	<i>Myliobatis peruvianus</i>	Myliobatidae
40.- Raya	<i>Urotrygon spp</i>	Urolophidae
41.- Robalo	<i>Centropomus spp</i>	Centropomidae
42.- Sardina	<i>Sardinops sagax sagax</i>	Clupeidae
43.- Sierra	<i>Scomberomorus sierra</i>	Scombridae
44.- Tiburón	<i>Isurus oxyrinchus</i>	Lamnidae
45.- Tollo	<i>Mustelus whitneyi</i>	Triakidae
46.- Trambollo	<i>Labrisomus philippii</i>	Clinidae
47.- Vocador/Falso Volador	<i>Prionotus stephanophrys</i>	Triglidae
CRUSTACEOS		
1.- Cangrejo	<i>Cancer spp</i>	Canceridae
2.- Langosta	<i>Panulirus gracilis</i>	Palinuridae
3.- Langostino	<i>Penaeus spp</i>	Penaeidae
MOLUSCOS		
1.- Abalón	<i>Sinum cymba</i>	Naticidae
2.- Almeja	<i>Gari solida</i>	Psammobiidae
3.- Calamar	<i>Loligo spp</i>	Loliginidae
4.- Caracol	<i>Thais chocolata</i>	Muricidae
5.- Chanque	<i>Concholepas concholepas</i>	Muricidae
6.- Choro	<i>Aulacomya ater</i>	Mytilidae
7.- Concha de abanico	<i>Argopecten purpuratus</i>	Pectinidae
8.- Concha negra	<i>Anadara tuberculosa</i>	Arcidae
9.- Concha rayada	<i>Chione subrugosa</i>	Veneridae
10.- Concha	<i>Chione spp</i>	Veneridae
11.- Lapa	<i>Fissurella spp</i>	Fissurellidae
12.- Macha	<i>Mesodesma donacium</i>	Mesodesmatidae
13.- Mejillón	<i>Protothaca thaca</i>	Veneridae
14.- Pota	<i>Dosidicus gigas</i>	Ommastrephidae
15.- Pulpo	<i>Octopus spp</i>	Octopodidae
EQUINODERMOS		
Erizo	<i>Loxechinus albus</i>	Echinidae
QUELONIOS		
Tortuga	<i>Chelonia mydas</i>	Chelonidae
MAMIFEROS		
Tonino	<i>Tursiops spp</i>	Delphinidae
VEGETALES		
Alga	<i>Gigartina chamissoi</i>	Gigartinaceae

NOTAS:

- En la especie "Aguja" además de *Strongylura exilis* puede considerarse también la especie *Scomberesox saurus* "Agujilla" como ocurre mayormente en Paita.
- Es probable que el desembarque de la especie *Sinum cymba* denominada "Abalón" en este trabajo pueda corresponder con mayor frecuencia por la denominación común, a la especie *Concholepas concholepas*, especialmente en el litoral centro y sur.

5. RELACION COMPLEMENTARIA DE LAS PRINCIPALES ESPECIES PESQUERAS COMERCIALES CONSIDERADAS EN LOS CUADROS (Especies incluidas en un mismo nombre comercial)

PECES

Atún.- Incluye :	<i>Thunnus albacares</i> "atún de aleta amarilla" <i>Thunnus obesus</i> "atún de ojo grande" <i>Thunnus alalunga</i> "atún de aleta larga"
Ayanque/cachema.- Incluye :	<i>Cynoscion analis</i> "ayanque, cachema, cachema sechurana <i>Isopisthus altipinnis</i> "ayanque, cachema, corvinilla, corvina del norte" <i>Cynoscion stolzmanni</i> "ayanque, cachema"
Bagre.- Incluye :	<i>Galeichthys peruvianus</i> "bagre con faja" <i>Bagre panamensis</i> "bagre norteño, chihuol"
Barrilete.- Incluye :	<i>Katsuwonus pelamis</i> "barrilete" <i>Auxis rochei</i> "barrilete negro, melva, tamborillo"
Coco/Suco.- Incluye :	<i>Paralonchurus peruanus</i> "coco - suco" <i>Paralonchurus dumerilii</i> "coco rayado - roncador"
Congrio/brótula.- Incluye :	<i>Genypterus maculatus</i> "congrío atigrado" <i>Brotula clarkae</i> "congrío rosado"
Corvina.- Incluye :	<i>Cilus gilberti</i> "corvina", "pampera" <i>Micropogonias altipinnis</i> "corvina dorada"
Lengüeta.- Incluye :	<i>Hippoglossina macrops</i> "Lenguado de ojo grande" <i>Etropus ectenes</i> "Lenguado boca chica"
Machete.- Incluye :	<i>Ethmidium maculatum</i> "Machete" <i>Opisthonema libertate</i> "Machete de hebra"
Mero.- Incluye :	<i>Alphesthes immaculatus</i> "Mero " <i>Epinephelus hiphobles</i> "Mero pintado" <i>Epinephelus acanthistius</i> "Mero colorado" <i>Mycteroperca xenarcha</i> "Mero negro" <i>Epinephelus itajara</i> "Mero ojo chico"
Raya águila.- Incluye :	<i>Myliobatis peruvianus</i> "Raya águila" <i>Myliobatis chilensis</i> "Raya águila"
Robalo.- Incluye :	<i>Centropomus spp</i> "robalo" <i>Sciaena starksi</i> "robalo" "lubina"
Tiburón.- Incluye :	<i>Isurus oxyrinchus</i> "tiburón diamante" <i>Sphyrna zygaena</i> "tiburón martillo" <i>Prionace glauca</i> "tiburón azul" <i>Mustelus mento</i> "tiburón blanco" <i>Alopias vulpinus</i> "tiburón zorro"

Tollo.- Incluye : *Mustelus wihhtneyi* "Tollo común"
Mustelus lunulatus "Tollo"
Triakis maculata "Tollo manchado"
Schroederichthys chiliensis "Tollo gato - Pinta roja - Tollo manchado"

Trambollo.- Incluye : *Auchenionchus microcirrhis* "trambollo con escamas"
Labrisomus philippii "trambollo"

CRUSTACEOS

Cangrejo.- Incluye : *Cancer setosus* "cangrejo peludo"
Cancer porteri "cangrejo violáceo-jaiva"
Platyxanthus orbignyi "cangrejo violáceo-jaiva"
Ucides occidentalis "cangrejo de manglares"

Langostino.- Incluye : *Penaeus occidentalis* "langostino blanco"
Penaeus vannamei "langostino blanco"
Penaeus stylirostris "langostino azul"
Penaeus brevirostris "langostino rojo"
Penaeus californiensis "langostino café"
Xiphopenaeus riveti "camaron tití"

MOLUSCOS

Almeja.- Incluye : *Gari solida* "almeja"
Semele solida "almeja"

EQUINODERMOS

Erizo.- Incluye : *Loxechinus albus* "erizo verde"
Arbacia spatuligera "erizo rojo"

QUELONIOS

Tortuga.- Incluye : *Dermochelys coriacea schlegelii* "Tortuga quillada"
Chelonia mydas agassizii "tortuga verde"
Lepidochelys olivacea "tortuga loro"

MAMIFEROS

Tonino.- Incluye : *Phocaena spp* "tonino-bufo-delfín-chancho marino"
Tursiops spp "tonino-bufo-delfín-chancho marino"
Lagenorhynchus spp "tonino-bufo-delfín-chancho marino"

VEGETALES

Alga.- Incluye : *Gigartina chamissoi* "cochayuyo"
Porphyra columbina "alga roja"
Macrocystis pyrifera "alga parda"
Ahnfeltia durvillaei "alga roja"
Gracilariopsis lemaneiformis "alga roja"

6. RELACION DE LOS NOMBRES CIENTIFICOS Y COMUNES DE OTROS GRUPOS : CETACEOS, LOBOS MARINOS Y AVES GUANERAS.

NOMBRE COMUN	ESPECIE	FAMILIA
CETACEOS MAYORES		
Ballena bryde	<i>Balaenoptera edeni</i>	Balaenopteridae
Ballena sei	<i>Balaenoptera borealis</i>	Balaenopteridae
Ballena de aleta	<i>Balaenoptera physalus</i>	Balaenopteridae
Cachalote	<i>Physeter catadon</i>	Physeteridae
LOBOS MARINOS		
Lobo chusco	<i>Otaria byronia</i>	Otariidae
Lobo fino	<i>Arctocephalus australis</i>	Otariidae
AVES GUANERAS		
Guanay	<i>Phalacrocorax bougainvillii</i>	Phalacrocoracidae
Piquero	<i>Sula variegata</i>	Sulidae
Pelícano-alcatraz	<i>Pelecanus thagus</i>	Pelecanidae

Fuente : Bibliografía para identificar especies

Procesamiento : Oficina de Estadística e Informática

7. LUGARES DE DESEMBARQUE DE LA PESQUERIA MARINA PERUANA 1970 - 1982 (De norte a sur: de El Algarrobo a La Yarada. FIGURA 1).

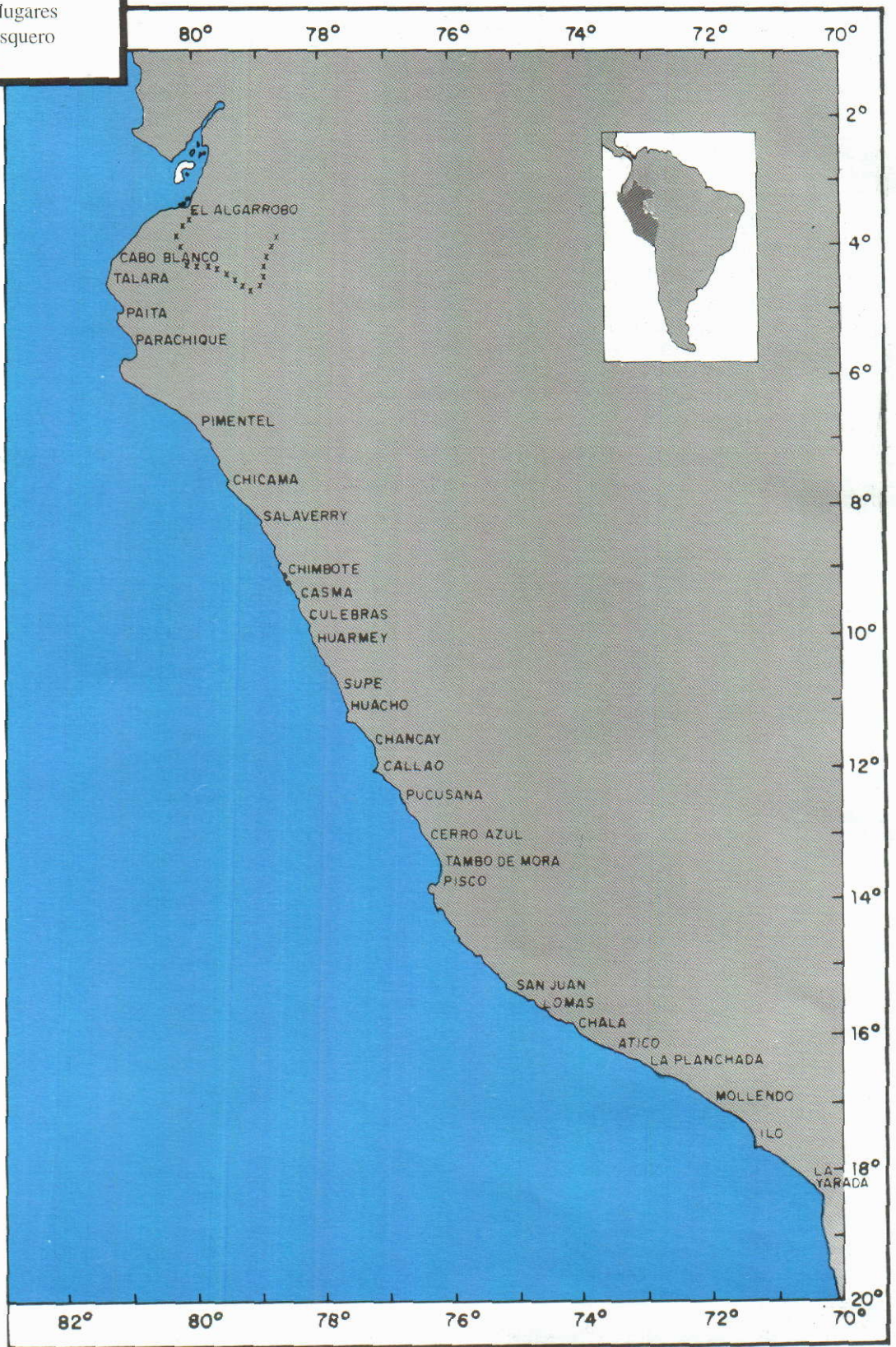
El Algarrobo	Caleta Vidal
Puerto Pizarro	Végueta
Bocana	Carquín
Caleta Cruz	Huacho
Caleta Grau	Chancay
Zorritos	Ancón
Bocapán	Callao
Acapulco	TPZ Callao
Punta Mero	Artesanal
Punta Cancas	Chorrillos
Punta Negra	Pucusana
Máncora	Chilca
Los Organos	Cerro Azul
El Nuro	Tambo de Mora
Cabo Blanco	Pisco
Lobitos	San Andrés
Talara	La Puntilla
Negritos	El Chaco
Paita	El Chaco-Lagunilla
Parachique	Lagunilla
San José	Laguna Grande
Pimentel	San Juan
Santa Rosa	Lomas
Pacasmayo	Chala
Chicama	Atico
Huanchaco	La Planchada
Huanchaquito	Ocoña
Salaverry	Camaná
Caleta Mori	Quilca
Coishco	Matarani
Chimbote	Mollendo
Samanco	Ilo
Casma	Ite
Culebras	Meca
Huarmey	Vila Vila
Puerto Chico	Ite-Meca-Vila Vila
Supé	La Yarada

Notas : 1. Artesanal.- Indica el Muelle Artesanal y Muelle Antiguo del Callao.

2. Chaco-Lagunilla.- Reporta el desembarque de ambos lugares.

3. Ite-Meca-Vila Vila.- Reporta el desembarque global de dichos lugares.

Carta del Litoral Marino Peruano
con los principales lugares
de desembarque pesquero
1970 - 1982



8. BIBLIOGRAFIA REFERENCIAL UTILIZADA PARA DETERMINAR LAS PRINCIPALES ESPECIES CONSIDERADAS EN LOS CUADROS

- PECES** CHIRICHIGNO, N. Clave para identificar los peces marinos del Perú. Informe N°44. Instituto del Mar del Perú. Callao-Perú 1974.
- CHIRICHIGNO, N.; W. FISCHER, y C. NAUEN. Catálogo de Especies Marinas de Interés Económico Actual o Potencial para América Latina Parte II. Pacífico Centro y Sur-oriental. FAO/PNUD, SIC/82/2, Roma, 1982.
- CRUSTACEOS** MENDEZ, M. Crustáceos Decápodos del Mar Peruano: Langostinos, Camarones, Langostas, Cangrejos y Jaivas. Documenta N°83-84. Año IX Oct.-Dic. 1981 (Edición Extraordinaria). Lima-Perú 1981.
- MOLUSCOS** VALDIVIESO, V. y H. ALARCÓN. Los Moluscos en la Pesquería Peruana. Documento N°91. Año XI. Junio 1983. Lima-Perú 1983.
- ALAMO, V. y V. VALDIVIESO. Lista Sistemática de Moluscos Marinos del Perú. Boletín, Volumen Extraordinario. Instituto del Mar del Perú. Callao - Perú 1987.
- EQUINODERMOS** CLARK, H. The Echinoderms of Perú. Bulletin of the Museum of Comparative Zoology at Harvard College. Vol. LII.(17): 321 - 358. USA 1910
- MAMIFEROS MAYORES Y MENORES** SLIJPER, E. Whales Hutchinson & co. (Publishers) Ltd. 1962. London 1962.
- ALGAS** ACLETO, C. Algas Marinas del Perú de Importancia Económica. Publicación del Museo de Historia Natural Serie de Divulgación N°5: 1 - 85. Lima - Perú 1971.
- LOBOS MARINOS** TOVAR, H. y H. FUENTES. Magnitud Poblacional de Lobos Marinos en el Litoral Peruano en Marzo de 1984. Instituto del Mar del Perú. Informe N°88 ISSN - 0378-7702 Callao, Perú 1984.
- AVES GUANERAS** TOVAR, H. Fluctuaciones de Poblaciones de Aves Guaneras en el Litoral Peruano 1960 - 1981 IMARPE. Actas de la Consulta de Expertos para examinar los cambios en la Abundancia y Composición por Especies de Recursos de Peces Neríticos. FAO, Informe de Pesca N°291. Vol. 3 FIRM/R291. Costa Rica 1983.
- ESTADISTICAS PESQUERAS 1983-1992** FLORES, M; S. VERA; R. MARCELO y E. CHIRINOS. Estadísticas de los desembarques de la Pesquería Marina Peruana 1983-1992. Informe IMARPE N°105, Marzo 1994.
- ESTADISTICAS PESQUERAS 1992-1994** FLORES, M; S. VERA; R. MARCELO y E. CHIRINOS. Estadísticas de los desembarques de la Pesquería Marina Peruana 1992-1993-1994. Informe IMARPE N°118, Abril 1996

ESTADISTICAS PESQUERAS FLORES, M; S. VERA; R. MARCELO y E. CHIRINOS.
1995-1996

**BIBLIOGRAFIA ESTADISTICA REFERENCIAL PARA LOS TOTALES ANUALES
OFICIALES DE LOS DESEMBARQUES**

1983 Anuario Estadístico Pesquero. MIPE - PERU.
1978-1989 Compendio Estadístico Pesquero. MIPE - PERU.
1990-1995 Anuario Estadístico Pesquero. MIPE - PERU.
1996 Información Estadística Sector Pesquero. Resumen Ejecutivo. Diciembre 1996. MIFE-PERU.

CUADROS

ESPECIES POR MESES 1970 - 1982 (CUADRO 01)

LUGARES (PUERTOS) POR MESES 1970 - 1982 (CUADRO 02)

ESPECIES POR LUGARES (PUERTOS) 1970 - 1982 (CUADRO 03-01 AL 03-07)



1. ESPECIE / MES
1970

CUADRO 01

DESEMBARQUES DE LA PESQUERIA MARINA PERUANA
POR ESPECIES SEGUN MESES
PERU 1970 (ENE.-DIC.)
toneladas

ESPECIES	TOTAL	Ene.	Feb.	Mar.	Abr.	May.	Jun.	Jul.	Ago.	Set.	Oct.	Nov.	Dic.
TOTAL	12481079	2168333	1102160	1111547	2054228	993022	190691	29782	15045	1348838	1399890	1123974	943569
PECES	12467754	2167428	1101130	1110649	2053280	991042	189653	28769	13971	1347842	1398857	1122828	942305
Aguja	6	-	-	-	0	0	1	1	0	0	3	-	1
Anchoveta	12277022	2151958	1083806	1090426	2030146	974873	179065	16049	-	1335182	1381774	1107437	926306
Angelote	480	33	24	40	39	29	30	45	57	84	31	9	59
Atún	8856	194	890	840	1971	889	837	1136	1928	141	14	10	6
Ayanque	2681	166	374	218	132	254	168	224	127	116	205	257	440
Bagre	14	-	-	-	0	-	-	2	4	2	5	1	0
Barrilete	7169	468	1282	829	2171	724	515	292	597	81	79	67	64
Bereche	671	98	33	25	33	115	2	117	47	23	130	5	43
Bonito	57371	3624	4901	6169	7447	4900	1687	2498	3242	3696	7140	6608	5459
Caballa	8791	1142	1094	909	1065	338	350	194	428	447	818	599	1407
Cabinza	896	82	31	78	102	90	63	120	96	73	50	85	26
Cabrilla	5003	354	712	709	550	307	224	158	343	523	533	312	278
Cazón	81	-	0	4	2	1	1	5	15	26	3	16	8
Coco (Suco)	4009	444	192	417	486	347	306	263	442	285	182	316	329
Cojinoba	6974	642	446	686	686	851	456	559	451	635	545	544	473
Congrio	1283	135	153	116	54	94	88	197	76	65	66	68	171
Corvina dorada	-	-	-	-	-	-	-	-	-	-	-	-	-
Corvina	3248	140	116	223	340	813	72	132	286	140	303	356	327
Chita	355	12	12	12	22	66	6	21	10	35	62	16	81
Espejo	1107	159	125	62	67	67	99	150	84	37	62	129	66
Fortuno	170	27	-	8	10	3	1	40	20	34	13	9	5
Guitarra	1650	161	133	150	117	113	144	182	100	58	148	142	202
Jurel	4711	624	802	513	355	262	197	205	286	303	447	245	472
Lenguado	652	97	87	67	58	38	23	33	25	59	50	48	67
Lengueta	-	-	-	-	-	-	-	-	-	-	-	-	-
Lisa	992	64	34	88	110	79	65	131	106	88	97	59	71
Lorna	4550	464	453	614	431	363	209	226	284	306	299	405	496
Machete	19719	1527	1847	2571	1885	1240	1280	1663	1324	1711	1626	1257	1788
Merluza	17218	1332	1417	1663	2061	881	1007	1402	1489	1710	2191	999	1066
Mero	759	52	43	138	69	42	43	29	107	80	38	50	68
Mojarrilla	118	7	8	15	27	3	2	9	14	3	17	8	5
Ojo de uva	124	11	10	6	6	7	7	14	9	14	16	10	14
Pámpano	328	122	9	13	3	12	30	31	41	26	6	9	26
Peje blanco	1691	61	61	223	277	319	116	143	181	55	145	78	32
Pejerrey	4496	46	79	205	314	628	579	469	253	329	383	685	526
Perico	-	-	-	-	-	-	-	-	-	-	-	-	-
Pez espada	2396	249	463	601	236	224	146	128	129	91	42	55	32
Pez volador	15	2	2	2	1	2	2	2	-	2	-	-	0
Pintadilla	317	25	30	78	25	11	10	14	27	36	14	19	28
Raya águila	-	-	-	-	-	-	-	-	-	-	-	-	-
Raya	4540	528	240	428	475	580	372	418	356	111	365	154	513
Robalo	154	18	14	7	11	21	5	4	5	12	18	23	16
Sardina	449	96	73	7	7	46	3	31	8	25	30	59	64
Sierra	417	19	23	26	35	22	31	70	55	26	16	45	49
Tiburón	-	-	-	-	-	-	-	-	-	-	-	-	-

**1. ESPECIE / MES
1970**

Tollo	12207	1477	859	1261	1176	954	1153	844	723	982	663	1179	936
Trambollo	132	7	6	20	7	6	0	16	30	14	8	10	8
Vocador	-	-	-	-	-	-	-	-	-	-	-	-	-
Otros	3932	761	246	182	271	428	258	502	166	176	220	445	277
MARISCOS	13312	904	1027	898	948	1980	1038	1011	1072	995	1032	1145	1262
CRUSTACEOS	660	35	60	51	62	85	59	48	62	39	51	58	50
Cangrejo	311	4	28	15	26	48	30	18	32	14	29	38	29
Langosta	40	3	3	2	2	4	2	6	3	4	4	2	5
Langostino	309	28	29	34	34	33	27	24	27	21	18	18	16
Otros	-	-	-	-	-	-	-	-	-	-	-	-	-
MOLUSCOS	12647	869	966	847	885	1894	979	963	1010	955	981	1087	1211
Abalón	-	-	-	-	-	-	-	-	-	-	-	-	-
Almeja	545	40	63	55	76	10	11	47	36	29	49	77	52
Calamar	286	39	50	27	19	10	10	33	20	19	21	15	23
Caracol	538	47	67	54	20	72	43	25	40	50	55	43	22
Chanque	41	-	5	0	1	10	2	3	3	5	5	2	5
Choro	10160	681	700	617	706	1670	847	742	804	792	754	852	995
Concha abanico	-	-	-	-	-	-	-	-	-	-	-	-	-
Concha negra	-	-	-	-	-	-	-	-	-	-	-	-	-
Concha rayada	-	-	-	-	-	-	-	-	-	-	-	-	-
Conchas	362	35	35	22	23	32	8	30	23	30	43	32	49
Lapa	8	2	0	0	1	0	0	1	1	0	1	0	2
Macha	201	14	14	18	14	19	11	21	16	22	15	19	18
Mejillón	-	-	-	-	-	-	-	-	-	-	-	-	-
Pota	484	9	29	53	23	69	46	59	66	6	34	46	44
Pulpo	22	2	3	1	2	2	1	2	1	2	4	1	1
Otros	-	-	-	-	-	-	-	-	-	-	-	-	-
EQUINODERMOS	5	-	1	0	1	1	0	0	-	1	0	0	1
Erizo	5	-	1	0	1	1	0	0	-	1	0	0	1
QUELONIOS	4	0	1	0	-	0	-	0	0	1	0	1	1
Tortuga	4	0	1	0	-	0	-	0	0	1	0	1	1
MAMIFEROS	9	1	2	-	-	-	0	2	2	0	1	0	1
Tonino	9	1	2	-	-	-	0	2	2	0	1	0	1
VEGETALES	-	-	-	-	-	-	-	-	-	-	-	-	-
Alga	-	-	-	-	-	-	-	-	-	-	-	-	-
ESPECIES	TOTAL	Ene.	Feb.	Mar.	Abr.	May.	Jun.	Jul.	Ago.	Set.	Oct.	Nov.	Dic.

Fuente : Anuario Estadístico Pesquero 1970. MIPE-PERU.

Compendio Estadístico Pesquero 1968-1977. MIPE-PERU.

Procesamiento : Oficina de Estadística e Informática del IMARPE.

MFP-SVD-RMP-ECHP/Noviembre 1997.

1. ESPECIE / MES
1971

CUADRO 01

DESEMBARQUES DE LA PESQUERIA MARINA PERUANA
POR ESPECIES SEGUN MESES
PERU 1971 (ENE.-DIC.)
toneladas

ESPECIES	TOTAL	Ene.	Feb.	Mar.	Abr.	May.	Jun.	Jul.	Ago.	Set.	Oct.	Nov.	Dic.
TOTAL	10505183	151378	171030	2599329	1592154	710531	112945	15890	13419	1221477	1375938	1176962	1364130
PECES	10491086	150106	169970	2598165	1591027	709240	111477	14967	12279	1220337	1374769	1175801	1362948
Aguja	23	3	4	3	2	1	-	2	-	0	4	3	1
Anchoveta	10276833	130766	151196	2578123	1572801	686973	94597	-	-	1205436	1358745	1155680	1342516
Angelote	129	2	31	25	17	4	3	2	8	9	26	1	1
Atún	6480	602	867	1766	707	599	104	622	195	-	0	387	631
Ayanque	3107	422	414	405	183	177	116	174	248	274	346	226	122
Bagre	-	-	-	-	-	-	-	-	-	-	-	-	-
Barrilete	5744	1357	1309	405	612	255	82	1357	120	-	-	128	119
Bereche	-	-	-	-	-	-	-	-	-	-	-	-	-
Bonito	73043	3872	4657	6508	8802	11388	5431	3990	2422	3015	3811	9548	9599
Caballa	10113	2019	986	757	33	191	951	90	539	1267	672	1240	1368
Cabinza	1183	151	126	116	97	46	53	53	151	72	104	119	95
Cabrilla	4243	357	486	410	249	385	975	195	205	122	198	404	257
Cazón	29	1	-	-	-	-	18	-	-	-	-	1	9
Coco (Suco)	4247	185	214	349	500	435	385	434	284	303	439	324	395
Cojinoba	13666	1352	1257	1391	1227	881	1722	1394	459	790	831	1142	1220
Congrio	726	104	68	32	13	26	30	27	37	66	116	93	114
Corvina dorada	-	-	-	-	-	-	-	-	-	-	-	-	-
Corvina	1017	196	92	75	104	97	103	69	75	85	42	38	41
Chita	61	13	13	10	6	1	1	2	5	1	1	2	6
Espejo	934	105	39	153	0	5	1	255	266	27	58	20	5
Fortuno	-	-	-	-	-	-	-	-	-	-	-	-	-
Guitarra	387	88	61	90	63	38	5	2	9	8	7	7	9
Jurel	9190	364	1365	535	600	575	1504	636	556	635	680	945	795
Lenguado	459	58	46	34	35	17	23	17	42	40	25	87	35
Lengüeta	-	-	-	-	-	-	-	-	-	-	-	-	-
Lisa	2082	157	145	351	327	93	69	127	255	197	57	208	96
Lorna	4718	304	363	527	359	296	382	357	295	629	438	436	332
Machete	22754	1769	1577	1452	1297	2265	2246	2305	2322	2778	2937	1121	685
Merluza	27413	3338	2136	2584	1417	1277	1596	1565	2676	3154	2728	1840	3102
Mero	477	46	25	35	31	62	26	58	39	35	44	35	41
Mojarrilla	21	2	2	2	5	2	4	1	1	0	0	1	1
Ojo de uva	186	7	16	9	8	5	17	40	24	18	15	13	14
Pámpano	192	26	25	36	17	8	13	11	13	13	3	19	8
Peje blanco	643	60	73	50	44	59	25	49	49	56	62	67	49
Pejerrey	2530	370	350	137	152	169	136	135	228	261	212	200	180
Perico	26	-	-	-	-	-	6	11	5	1	1	2	-
Pez espada	185	23	12	48	15	8	5	11	1	3	8	27	24
Pez volador	104	23	1	-	-	3	3	3	6	1	0	13	51
Pintadilla	225	44	17	22	32	12	17	11	11	5	12	12	30
Raya águila	-	-	-	-	-	-	-	-	-	-	-	-	-
Raya	1437	355	158	309	168	82	44	55	56	46	90	45	29
Robalo	114	24	12	12	2	19	6	17	5	6	7	1	3
Sardina	6051	337	734	294	536	2109	235	335	44	0	863	492	72
Sierra	523	88	27	26	34	52	52	54	51	55	33	40	11
Tiburón	102	4	1	4	6	-	1	3	2	1	41	28	11

1. ESPECIE / MES
1971

Tollo	9349	1084	1034	1062	519	580	475	478	566	913	1077	775	786
Trambollo	16	4	3	1	1	-	0	1	1	0	1	2	2
Vocador	-	-	-	-	-	-	-	-	-	-	-	-	-
Otros	324	24	28	17	6	45	15	19	8	15	35	29	83
MARISCOS	13963	1262	1053	1156	1118	1287	1459	914	1115	1132	1147	1149	1171
CRUSTACEOS	576	22	23	27	31	50	41	48	55	32	83	75	89
Cangrejo	45	3	7	8	4	2	3	6	4	2	2	1	3
Langosta	22	3	2	2	2	2	2	2	1	2	2	1	1
Langostino	489	16	14	17	25	46	36	40	50	28	79	59	79
Otros	20	-	-	-	-	-	-	-	-	-	-	14	6
MOLUSCOS	13386	1240	1030	1129	1087	1236	1418	866	1060	1100	1064	1074	1082
Abalón	-	-	-	-	-	-	-	-	-	-	-	-	-
Almeja	223	22	16	23	17	20	7	21	18	10	31	18	20
Calamar	418	60	27	38	28	96	31	54	25	27	24	0	8
Caracol	1005	104	63	63	85	74	94	86	96	67	74	77	122
Chanque	82	8	8	8	8	3	6	6	1	5	11	7	11
Choro	10462	981	802	949	917	953	914	604	834	875	845	919	869
Concha abanico	-	-	-	-	-	-	-	-	-	-	-	-	-
Concha negra	-	-	-	-	-	-	-	-	-	-	-	-	-
Concha rayada	-	-	-	-	-	-	-	-	-	-	-	-	-
Conchas	429	49	31	41	21	25	14	33	36	35	66	39	39
Lapa	3	0	0	0	0	0	0	0	1	0	0	1	1
Macha	364	8	4	6	6	42	166	50	47	6	7	12	10
Mejillón	-	-	-	-	-	-	-	-	-	-	-	-	-
Pota	386	5	78	-	5	21	185	11	1	74	5	-	1
Pulpo	8	1	1	1	0	1	-	0	0	1	1	1	1
Otros	6	2	0	0	0	1	1	1	1	0	0	0	0
EQUINODERMOS	1	0	-	-	-	1	0	0	-	0	0	0	-
Erizo	1	0	-	-	-	1	0	0	-	0	0	0	-
QUELONIOS	5	0	-	1	0	-	1	0	-	2	-	1	-
Tortuga	5	0	-	1	0	-	1	0	-	2	-	1	-
MAMIFEROS	129	10	7	7	9	4	8	9	25	6	22	11	11
Tonino	129	10	7	7	9	4	8	9	25	6	22	11	11
VEGETALES	-	-	-	-	-	-	-	-	-	-	-	-	-
Alga	-	-	-	-	-	-	-	-	-	-	-	-	-
ESPECIES	TOTAL	Ene.	Feb.	Mar.	Abr.	May.	Jun.	Jul.	Ago.	Set.	Oct.	Nov.	Dic.

Fuente : Anuario Estadístico Pesquero 1971. MIPERU.

Compendio Estadístico Pesquero 1968-1977. MIPERU.

Procesamiento : Oficina de Estadística e Informática del IMARPE.

MFP-SVD-RMP-ECHP/Noviembre 1997

1. ESPECIE / MES
1972

CUADRO 01

DESEMBARQUES DE LA PESQUERIA MARINA PERUANA
POR ESPECIES SEGUN MESES
PERU 1972 (ENE.-DIC.)
toneladas

ESPECIES	TOTAL	Ene.	Feb.	Mar.	Abr.	May.	Jun.	Jul.	Ago.	Set.	Oct.	Nov.	Dic.
TOTAL	4675104	42516	181644	1851155	1568170	547393	171005	14955	15925	17726	23764	94213	146638
PECES	4657315	41682	180611	1849919	1566962	545727	169338	13542	14188	15992	22298	92192	144864
Aguja	-	-	-	-	-	-	-	-	-	-	-	-	-
Anchoveta	4447365	17341	159484	1833921	1552082	530512	154125	-	-	212	24	72639	127025
Angelote	328	12	43	44	23	41	20	17	33	44	31	7	13
Atún	2008	421	519	221	213	165	56	131	134	112	4	13	19
Ayanque	1788	123	90	113	135	148	95	87	103	130	228	295	241
Bagre	-	-	-	-	-	-	-	-	-	-	-	-	-
Barrilete	2425	72	443	85	205	76	61	236	309	251	27	384	276
Bereche	-	-	-	-	-	-	-	-	-	-	-	-	-
Bonito	64160	11800	11243	8660	3420	4240	2711	1168	2411	2948	5732	5450	4377
Caballa	8707	423	196	161	384	331	844	984	781	795	1945	1176	687
Cabinza	2238	74	59	70	109	128	197	312	345	309	151	254	230
Cabrilla	3771	215	260	298	300	377	442	474	298	205	256	269	377
Cazón	-	-	-	-	-	-	-	-	-	-	-	-	-
Coco (Suco)	2994	61	225	216	228	218	235	280	361	173	295	341	361
Cojinoba	11005	3876	877	263	478	450	964	462	404	475	778	1258	720
Congrio	975	169	106	74	41	68	66	67	77	85	88	63	71
Corvina dorada	-	-	-	-	-	-	-	-	-	-	-	-	-
Corvina	1843	150	139	142	153	190	113	117	148	135	150	195	211
Chita	318	13	12	15	17	21	32	29	27	35	36	43	38
Espejo	73	53	7	-	5	0	1	0	3	0	0	2	2
Fortuno	82	-	0	1	0	1	6	9	16	14	10	7	18
Guitarra	383	33	35	35	70	49	21	42	20	17	21	19	21
Jurel	18782	560	1133	567	1774	1257	1172	1042	2270	1829	4055	1902	1221
Lenguado	498	37	62	28	37	63	30	27	47	42	43	34	48
Lengüeta	-	-	-	-	-	-	-	-	-	-	-	-	-
Lisa	4611	211	453	438	586	592	332	231	242	246	247	356	677
Lorna	4040	214	228	480	300	193	178	289	346	641	478	431	262
Machete	38647	1507	1622	1246	3372	3787	4107	4418	3010	3632	4054	3722	4170
Merluza	12581	2570	1501	1051	547	643	382	294	814	1125	1504	1147	1003
Mero	621	33	45	41	37	37	49	80	56	42	53	64	84
Mojarrilla	51	1	3	2	4	3	4	4	3	6	5	4	12
Ojo de uva	141	10	10	19	16	10	16	10	9	6	11	10	14
Pámpano	189	27	12	10	6	13	13	13	12	16	17	17	33
Peje blanco	840	61	52	108	107	72	73	60	69	46	68	68	56
Pejerrey	1798	134	111	137	195	213	144	157	239	174	134	73	87
Perico	-	-	-	-	-	-	-	-	-	-	-	-	-
Pez espada	550	60	38	61	72	64	43	3	21	25	69	61	33
Pez volador	415	9	29	30	23	50	54	73	25	56	10	6	50
Pintadilla	252	27	29	32	18	19	18	12	16	15	10	26	30
Raya águila	-	-	-	-	-	-	-	-	-	-	-	-	-
Raya	1223	10	34	44	63	57	96	183	172	192	168	83	121
Robalo	159	8	13	11	19	20	32	7	2	4	16	16	11
Sardina	6337	58	297	304	706	665	1547	215	172	569	488	643	673
Sierra	800	49	74	65	116	60	51	82	57	29	81	82	54
Tiburón	-	-	-	-	-	-	-	-	-	-	-	-	-

**1. ESPECIE / MES
1972**

Tollo	8489	801	675	515	464	460	522	1364	660	854	673	617	884
Trambollo	44	1	2	2	2	5	4	4	5	5	3	4	7
Vocador	-	-	-	-	-	-	-	-	-	-	-	-	-
Otros	5784	458	450	409	635	429	482	559	471	498	335	411	647
MARISCOS	16862	824	1000	1126	1095	1538	1579	1318	1660	1669	1422	1964	1667
CRUSTACEOS	1346	35	41	46	52	118	119	102	149	191	188	164	141
Cangrejo	373	14	16	13	8	29	33	37	55	44	52	46	26
Langosta	35	5	6	4	4	2	4	1	1	2	2	2	2
Langostino	920	15	19	29	40	87	82	64	93	145	133	100	113
Otros	18	1	-	-	-	0	-	-	-	-	1	16	-
MOLUSCOS	15506	789	958	1080	1043	1420	1459	1215	1510	1476	1234	1799	1523
Abalón	52	1	-	2	5	-	-	-	-	2	6	7	29
Almeja	709	28	62	97	53	69	60	46	74	55	64	46	55
Calamar	720	2	15	11	13	39	52	32	14	19	7	424	92
Caracol	1364	78	69	126	134	157	142	123	127	105	102	99	102
Chanque	235	17	29	6	11	13	11	21	28	14	21	25	39
Choro	11371	590	688	736	757	1071	1094	931	1209	1223	945	1049	1078
Concha abanico	-	-	-	-	-	-	-	-	-	-	-	-	-
Concha negra	-	-	-	-	-	-	-	-	-	-	-	-	-
Concha rayada	-	-	-	-	-	-	-	-	-	-	-	-	-
Conchas	436	29	26	20	16	23	37	20	21	21	51	100	72
Lapa	10	1	1	1	1	1	1	0	1	0	1	1	1
Macha	447	30	53	40	34	31	46	35	36	36	32	37	37
Mejillón	96	-	9	16	10	16	15	7	0	1	0	4	18
Pota	38	-	5	24	9	-	0	-	-	-	0	-	-
Pulpo	6	1	1	1	0	0	1	0	0	0	2	0	0
Otros	22	12	-	0	0	-	-	-	0	-	3	7	-
EQUINODERMOS	10	0	1	0	0	0	1	1	1	2	0	1	3
Erizo	10	0	1	0	0	0	1	1	1	2	0	1	3
QUELONIOS	119	-	0	14	6	8	3	18	23	22	6	9	10
Tortuga	119	-	0	14	6	8	3	18	23	22	6	9	10
MAMIFEROS	698	10	28	92	101	111	76	64	37	30	28	39	82
Tonino	698	10	28	92	101	111	76	64	37	30	28	39	82
VEGETALES	110	-	5	4	6	9	9	13	17	13	10	9	15
Alga	110	-	5	4	6	9	9	13	17	13	10	9	15
ESPECIES	TOTAL	Ene	Feb.	Mar.	Abr.	May.	Jun	Jul.	Ago.	Set.	Oct.	Nov.	Dic.

Fuente : Anuario Estadístico Pesquero 1972. MIPE-PERU.

Compendio Estadístico Pesquero 1968-1977. MIPE-PERU.

Procesamiento : Oficina de Estadística e Informática del IMARPE.

MFP-SVD-RMP-ECHP/Noviembre 1997.

1. ESPECIE / MES
1973

CUADRO 01

DESEMBARQUES DE LA PESQUERIA MARINA PERUANA
POR ESPECIES SEGUN MESES
PERU 1973 (ENE.-DIC.)
toneladas

ESPECIES	TOTAL	Ene.	Feb.	Mar.	Abr.	May.	Jun.	Jul.	Ago.	Set.	Oct.	Nov.	Dic.
TOTAL	2290023	43625	39703	1294916	459399	92492	47744	27611	31476	52628	51893	89034	59502
PECES	2265008	41141	37649	1292648	457322	90434	45853	25599	29411	50339	49898	87207	57507
Aguja	55	25	14	1	-	-	-	7	3	-	-	0	5
Anchoveta	1512976	18303	-	1059264	328645	41948	12953	555	-	6381	290	33156	11481
Angelote	324	17	21	15	27	29	24	23	48	38	46	24	12
Atún	6109	749	785	746	946	278	264	945	632	343	397	-	24
Ayanque	7861	253	498	842	659	682	368	510	757	624	1051	771	846
Bagre	19	8	0	1	0	0	3	1	6	0	0	0	0
Barrilete	4825	549	1077	589	1060	516	316	512	174	3	20	1	8
Bereche	2304	39	10	173	455	1181	214	15	208	5	3	1	-
Bonito	34805	2137	3586	4333	4549	3223	1730	1790	1252	2645	3043	2826	3691
Caballa	64966	1793	3834	26431	9790	4410	2282	1337	1229	2500	2959	4355	4046
Cabinza	4109	370	565	642	616	268	138	183	204	198	225	339	361
Cabrilla	3951	403	247	370	453	336	354	197	197	449	211	130	604
Cazón	67	2	0	5	-	23	-	-	-	-	5	2	30
Coco (Suco)	6531	740	1242	1180	601	431	169	152	380	391	374	499	372
Cojinoba	10370	872	339	540	611	821	1151	972	1002	663	873	1654	872
Congrio	3103	25	155	123	134	211	253	187	260	667	632	341	115
Corvina dorada	-	-	-	-	-	-	-	-	-	-	-	-	-
Corvina	2411	367	263	193	115	200	132	362	184	135	150	108	202
Chita	450	64	52	27	55	39	18	25	29	36	35	30	40
Espejo	93	8	8	9	0	1	30	16	10	5	2	4	-
Fortuno	154	5	9	20	10	16	6	22	3	26	5	17	15
Guitarra	468	58	85	36	36	40	40	12	20	9	37	45	50
Jurel	42781	846	1828	14358	5860	3352	3230	2374	2282	2600	2425	1719	1907
Lenguado	747	23	51	85	127	88	55	51	44	57	38	65	63
Lengüeta	48	-	3	-	-	-	-	-	6	14	16	9	0
Lisa	6871	674	662	706	310	665	668	501	521	260	470	802	632
Lorna	13253	285	596	3012	1752	1334	674	946	892	889	807	1117	949
Machete	44740	3680	3563	5343	4421	5032	4141	3473	2739	3312	2779	3456	2801
Merluza	132856	4169	7840	32979	15118	7923	6355	5718	8297	10701	12882	11910	8964
Mero	577	38	33	43	28	72	63	62	68	44	54	40	32
Mojarrilla	57	5	2	1	7	3	1	5	12	4	7	6	4
Ojo de uva	290	27	20	23	22	26	20	36	25	26	20	27	18
Pámpano	169	13	28	19	9	11	8	24	9	14	9	17	8
Peje blanco	765	82	45	61	68	81	80	119	46	50	46	58	29
Pejerrey	923	92	42	101	243	177	77	33	48	38	30	6	36
Perico	-	-	-	-	-	-	-	-	-	-	-	-	-
Pez espada	1941	53	158	213	359	225	233	156	155	102	97	98	92
Pez volador	7960	61	503	514	1095	1109	1127	531	538	645	1024	680	133
Pintadilla	443	75	53	12	11	43	36	32	37	30	39	36	39
Raya águila	-	-	-	-	-	-	-	-	-	-	-	-	-
Raya	1251	174	187	193	77	125	68	87	74	82	60	46	78
Robalo	308	28	16	17	24	24	6	14	6	33	70	15	55
Sardina	132252	882	1858	59160	51509	2563	2262	425	1058	2791	2891	3640	3213
Sierra	1018	124	138	65	42	89	79	90	52	79	113	55	92
Tiburón	135	17	6	8	30	4	9	10	15	6	2	0	28

1. ESPECIE / MES
1973

Tollo	19192	1205	1326	959	1154	1560	1526	1133	1120	1675	2625	2825	2084
Trambollo	5	3	2	-	-	-	-	0	-	0	0	0	0
Vocador	-	-	-	-	-	-	-	-	-	-	-	-	-
Otros	190475	1798	5899	79236	26294	11275	4690	1956	4769	11769	13036	16277	13476
MARISCOS	24094	2394	1947	2200	1991	1969	1801	1942	2006	2240	1948	1737	1919
CRUSTACEOS	1696	258	205	245	196	91	81	90	142	117	117	76	78
Cangrejo	726	65	50	38	38	43	51	49	112	77	91	54	58
Langosta	11	2	1	1	0	0	1	1	0	0	2	1	2
Langostino	919	191	154	206	127	39	29	40	30	40	24	21	18
Otros	40	-	-	-	31	9	-	-	-	-	-	-	-
MOLUSCOS	22366	2135	1741	1955	1794	1876	1719	1852	1859	2117	1823	1655	1840
Abalón	-	-	-	-	-	-	-	-	-	-	-	-	-
Almeja	758	52	46	32	52	59	47	50	70	62	79	96	113
Calamar	343	61	11	2	3	4	5	250	3	0	0	2	2
Caracol	1822	192	161	139	164	121	135	144	152	178	142	146	148
Chanque	235	25	28	19	44	22	23	6	4	15	26	7	16
Choro	14874	1580	1149	1135	1218	1416	1306	1090	1036	1380	1238	1116	1210
Concha abanico	-	-	-	-	-	-	-	-	-	-	-	-	-
Concha negra	-	-	-	-	-	-	-	-	-	-	-	-	-
Concha rayada	-	-	-	-	-	-	-	-	-	-	-	-	-
Conchas	3080	142	242	540	260	175	143	270	441	354	194	151	168
Lapa	9	0	0	1	1	-	-	0	-	2	1	3	1
Macha	333	50	54	49	1	21	16	21	15	16	16	29	45
Mejillón	308	23	29	35	39	43	36	16	22	34	20	7	4
Pota	-	-	-	-	-	-	-	-	-	-	-	-	-
Pulpo	93	10	11	2	12	14	7	3	5	8	5	2	14
Otros	511	0	10	1	-	1	1	2	111	68	102	96	119
EQUINODERMOS	32	1	1	0	1	2	1	-	5	6	8	6	1
Erizo	32	1	1	0	1	2	1	-	5	6	8	6	1
QUELONIOS	69	25	13	14	13	0	0	0	3	0	-	0	1
Tortuga	69	25	13	14	13	0	0	0	3	0	-	0	1
MAMIFEROS	653	55	85	47	63	73	67	45	25	26	26	83	58
Tonino	653	55	85	47	63	73	67	45	25	26	26	83	58
VEGETALES	199	10	9	7	10	16	23	25	31	23	21	7	17
Alga	199	10	9	7	10	16	23	25	31	23	21	7	17
ESPECIES	TOTAL	Ene.	Feb.	Mar	Abr.	May.	Jun.	Jul.	Ago.	Set.	Oct.	Nov.	Dic.

Fuente : Anuario Estadístico Pesquero 1973. MIPÉ-PERU.

Compendio Estadístico Pesquero 1973. MIPÉ-PERU.

Procesamiento : Oficina de Estadística e Informática del IMARPE.

MFP-SVD-RMP-ECHP/Noviembre 1997.

1. ESPECIE / MES
1974

CUADRO 01

DESEMBARQUES DE LA PESQUERIA MARINA PERUANA
POR ESPECIES SEGUN MESES
PERU 1974 (ENE.-DIC.)
toneladas

ESPECIES	TOTAL	Ene.	Feb.	Mar.	Abr.	May.	Jun.	Jul.	Ago.	Set.	Oct.	Nov.	Dic.
TOTAL	4120038	191748	77378	609678	1017055	613591	67287	40641	36158	59451	739195	621784	46072
PECES	4102553	189787	75800	608230	1015682	612194	65899	39234	34444	58136	737975	620424	44748
Aguja	55	0	-	1	15	-	11	-	3	4	11	6	4
Anchoveta	3583476	63223	11324	567384	973922	574954	28836	7609	705	34390	710179	593001	17949
Angelote	568	65	72	69	62	45	44	42	42	42	52	15	18
Atún	4725	440	513	455	1474	152	29	526	3	-	11	101	1021
Ayanque	6303	638	858	816	278	200	194	195	213	1216	850	518	327
Bagre	18	1	0	0	1	2	1	2	4	2	3	1	1
Barrilete	2257	2	173	218	533	129	31	784	36	46	61	81	163
Bereche	554	312	195	2	1	-	0	-	13	18	11	2	-
Bonito	7404	1551	395	970	549	1160	842	416	293	158	252	419	399
Caballa	63270	19720	8782	4531	5647	5489	3047	3695	2629	2224	1659	2641	3206
Cabinza	1623	312	338	180	82	71	72	41	74	75	101	153	124
Cabrilla	4503	436	1200	189	167	147	343	309	337	244	371	361	399
Cazón	49	24	8	4	1	3	5	0	1	2	0	-	1
Coco (Suco)	7751	880	787	866	440	408	506	431	527	502	619	1101	684
Cojinoba	9370	2627	1100	545	677	383	263	254	169	274	606	823	1649
Congrio	2208	302	236	144	130	28	159	56	98	110	207	243	495
Corvina dorada	-	-	-	-	-	-	-	-	-	-	-	-	-
Corvina	1133	138	130	108	80	72	67	72	91	131	103	55	86
Chita	185	34	34	27	8	22	21	8	11	2	3	6	9
Espejo	116	3	17	3	7	6	4	7	15	3	26	17	8
Fortuno	83	5	11	35	7	10	8	2	0	3	2	0	0
Guitarra	684	115	110	68	73	63	52	30	47	37	44	19	26
Jurel	129211	47973	19190	8976	7691	8920	6977	8041	4864	4238	4455	4790	3096
Lenguado	720	142	149	52	43	46	57	49	46	47	26	28	35
Lengüeta	45	1	1	3	0	2	7	5	3	3	7	6	7
Lisa	7394	1173	1068	937	907	1057	540	227	317	343	250	218	357
Lorna	11531	1901	931	1448	491	369	318	222	790	1145	1212	1456	1248
Machete	16694	1874	2463	2316	2621	1880	872	962	1287	492	870	940	117
Merluza	109317	14460	9175	7457	11702	6005	11937	5814	13633	4827	10289	7750	6268
Mero	575	49	47	45	31	33	40	60	91	71	37	37	34
Mojarrilla	56	3	3	3	5	3	4	8	2	4	2	6	13
Ojo de uva	397	36	30	30	30	34	31	45	47	33	29	25	27
Pámpano	215	15	16	21	13	15	15	12	9	20	42	16	21
Peje blanco	873	44	73	76	70	70	82	99	52	67	76	82	82
Pejerrey	6053	190	218	403	618	537	452	414	868	705	599	429	620
Perico	163	7	48	38	13	19	18	7	1	2	1	2	7
Pez espada	470	83	97	44	25	42	67	3	20	35	42	10	2
Pez volador	9684	1092	555	237	1420	1045	1629	570	783	177	391	723	1062
Pintadilla	169	37	54	10	4	4	9	5	7	20	5	8	6
Raya águila	-	-	-	-	-	-	-	-	-	-	-	-	-
Raya	1813	86	88	205	134	216	235	234	144	108	121	58	184
Robalo	350	93	56	28	4	9	8	5	45	45	5	29	23
Sardina	72605	21106	9471	4665	3256	6275	6310	6322	4138	4514	2307	1903	2338
Sierra	2037	122	152	103	75	130	165	256	236	201	211	204	182
Tiburón	113	4	0	2	4	20	15	23	11	15	4	5	10

**1. ESPECIE / MES
1974**

Tollo	13508	1775	1600	1474	1274	978	800	585	840	767	1021	1115	1279
Trambollo	10	1	1	1	0	1	0	1	2	0	1	2	0
Vocador	-	-	-	-	-	-	-	-	-	-	-	-	-
Otros	22215	6692	4031	3041	1097	1140	776	786	897	774	801	1019	1161
MARISCOS	16252	1861	1432	1328	1299	1247	1261	1326	1643	1202	1150	1268	1235
CRUSTACEOS	1411	88	73	58	133	137	136	187	186	136	96	88	93
Cangrejo	931	59	48	36	105	104	87	117	99	86	61	54	75
Langosta	9	1	1	1	0	0	1	1	1	1	1	0	1
Langostino	465	28	24	21	28	33	48	68	81	49	34	34	17
Otros	6	-	-	-	-	-	-	1	5	0	-	-	-
MOLUSCOS	14819	1772	1358	1269	1166	1108	1124	1137	1456	1065	1052	1177	1135
Abalón	-	-	-	-	-	-	-	-	-	-	-	-	-
Almeja	918	136	74	71	73	64	58	70	63	56	59	88	106
Calamar	133	2	2	7	14	21	14	9	33	23	4	1	3
Caracol	1570	187	122	133	119	114	132	146	129	117	106	132	133
Chanque	192	10	11	34	5	7	8	10	17	13	15	34	28
Choro	9873	1037	830	827	797	771	807	821	1092	721	746	763	661
Concha abanico	2	-	-	-	1	-	-	-	-	1	-	-	-
Concha negra	-	-	-	-	-	-	-	-	-	-	-	-	-
Concha rayada	-	-	-	-	-	-	-	-	-	-	-	-	-
Conchas	983	175	132	62	43	42	34	32	70	86	88	96	123
Lapa	66	2	2	1	34	3	3	3	4	3	2	6	3
Macha	426	90	110	57	2	21	20	17	21	19	14	23	32
Mejillón	197	27	14	11	19	13	12	11	10	12	9	27	32
Pota	-	-	-	-	-	-	-	-	-	-	-	-	-
Pulpo	19	1	1	2	1	0	2	3	4	2	1	1	1
Otros	440	105	60	64	58	52	34	15	13	12	8	6	13
EQUINODERMOS	22	1	1	1	0	2	1	2	1	1	2	3	7
Erizo	22	1	1	1	0	2	1	2	1	1	2	3	7
QUELONIOS	51	6	6	13	10	0	0	0	1	0	2	2	11
Tortuga	51	6	6	13	10	0	0	0	1	0	2	2	11
MAMIFEROS	954	73	119	90	46	133	106	58	47	89	57	78	58
Tonino	954	73	119	90	46	133	106	58	47	89	57	78	58
VEGETALES	228	21	21	17	18	17	21	23	23	24	11	12	20
Alga	228	21	21	17	18	17	21	23	23	24	11	12	20
ESPECIES	TOTAL	Ene.	Feb.	Mar.	Abr.	May.	Jun.	Jul.	Ago.	Set.	Oct.	Nov.	Dic.

Fuente : Anuario Estadístico Pesquero 1974. MIPE-PERU.

Compendio Estadístico Pesquero 1968-1977. MIPE-PERU.

Procesamiento : Oficina de Estadística e Informática del IMARPE.

MFP-SVD-RMP-ECHP/Noviembre 1997

1. ESPECIE / MES
1975

CUADRO 01

DESEMBARQUES DE LA PESQUERIA MARINA PERUANA
POR ESPECIES SEGUN MESES
PERU 1975 (ENE.-DIC.)
toneladas

ESPECIES	TOTAL	Ene.	Feb.	Mar.	Abr.	May.	Jun.	Jul.	Ago.	Set.	Oct.	Nov.	Dic.
TOTAL	3409213	285383	375668	922774	907790	595891	38332	26150	25302	21596	57591	69135	83601
PECES	3387653	283581	374189	920944	905901	594086	36613	24253	23454	20119	55586	66823	82104
Aguja	71	36	1	2	8	1	1	1	-	2	2	8	9
Anchoveta	3078810	245206	346977	896387	880115	567649	12010	-	-	-	32519	42856	55091
Angelote	331	55	60	29	38	33	16	22	14	11	12	8	33
Atún	4082	896	735	369	643	391	218	345	50	81	53	128	173
Ayanque	2232	240	238	214	134	146	97	93	177	205	227	267	194
Bagre	17	1	1	2	3	1	1	1	2	2	0	3	0
Barrilete	3588	330	418	931	186	128	14	502	44	253	386	259	137
Bereche	34	-	-	-	14	-	2	-	18	-	-	-	-
Bonito	4887	203	182	825	1013	571	180	107	148	167	163	806	522
Caballa	23588	3398	3337	1845	2744	3340	1510	1629	735	384	788	647	3231
Cabinza	1039	200	89	43	72	55	50	67	76	84	66	103	134
Cabrilla	2572	475	474	170	168	159	124	113	137	135	119	229	269
Cazón	27	1	4	1	5	0	0	9	5	0	0	2	0
Coco (Suco)	5990	906	586	562	680	372	272	353	260	318	265	863	553
Cojinoba	7869	1355	653	409	241	300	313	910	407	317	397	710	1857
Congrio	1377	196	125	31	54	50	58	51	49	84	79	249	351
Corvina dorada	-	-	-	-	-	-	-	-	-	-	-	-	-
Corvina	865	224	72	64	64	36	68	58	36	26	91	75	51
Chita	220	31	17	59	7	6	16	39	7	2	7	10	19
Espejo	64	15	3	-	-	-	-	2	14	9	19	2	0
Fortuno	32	2	0	1	5	6	5	3	5	1	2	1	1
Guitarra	626	64	100	88	71	36	17	30	26	24	40	65	65
Jurel	37899	1796	3934	3309	3913	6327	5736	5605	2959	2082	248	786	1204
Lenguado	496	70	23	20	26	29	75	67	44	31	41	33	37
Lengüeta	157	4	8	2	2	4	5	8	10	12	20	47	35
Lisa	5843	759	1018	861	687	178	108	126	90	121	1428	152	315
Lorna	10002	1044	617	450	313	809	293	279	922	1207	1439	1221	1408
Machete	2964	405	240	134	211	229	337	275	419	175	216	191	132
Merluza	84898	8424	5977	4890	6086	5687	6530	5576	7034	7838	8454	8936	9466
Mero	627	78	46	40	41	45	43	51	78	74	44	51	36
Mojarrilla	99	28	8	12	5	10	6	3	8	8	2	3	6
Ojo de uva	81	5	5	4	3	9	15	11	9	6	6	5	3
Pámpano	345	104	32	18	32	16	28	2	6	20	13	44	30
Peje blanco	1075	70	128	38	64	95	110	210	162	49	35	55	59
Pejerrey	10297	702	494	607	484	495	865	1343	1470	1425	736	771	905
Perico	382	2	6	80	53	15	6	63	114	12	8	19	4
Pez espada	158	6	5	5	58	24	13	1	2	8	13	14	9
Pez volador	1454	551	79	243	261	230	10	0	8	6	17	13	36
Pintadilla	142	25	13	9	6	14	10	13	5	5	5	15	22
Raya águila	-	-	-	-	-	-	-	-	-	-	-	-	-
Raya	1868	154	143	238	150	125	234	157	108	104	96	207	152
Robalo	162	36	2	15	26	13	1	29	4	5	3	15	13
Sardina	62850	11371	4603	5190	5317	3536	4745	4354	6169	2870	6200	5268	3227
Sierra	2279	199	105	166	171	260	202	178	284	203	174	128	209
Tiburón	137	8	17	19	11	4	6	1	0	0	3	9	59

**1. ESPECIE / MES
1975**

Tollo	11628	1829	1491	1268	856	942	759	573	520	494	683	1032	1181
Trambollo	29	2	0	1	2	9	5	4	1	1	1	1	2
Vocador	-	-	-	-	-	-	-	-	-	-	-	-	-
Otros	13460	2075	1123	1293	858	1701	1499	989	818	1258	466	516	864
MARISCOS	20503	1716	1405	1712	1773	1677	1617	1813	1756	1418	1971	2260	1385
CRUSTACEOS	2956	138	132	119	176	239	274	344	389	236	270	457	182
Cangrejo	1432	103	93	60	108	124	116	94	113	140	72	314	95
Langosta	1	-	-	1	-	-	0	-	-	-	0	-	0
Langostino	1522	35	39	58	68	115	158	250	276	96	198	142	87
Otros	1	-	-	-	-	-	-	-	-	-	-	1	0
MOLUSCOS	17512	1573	1267	1592	1594	1438	1342	1467	1366	1178	1700	1795	1200
Abalón	-	-	-	-	-	-	-	-	-	-	-	-	-
Almeja	1138	106	70	105	142	80	68	92	106	70	94	109	96
Calamar	466	10	27	69	142	131	50	14	4	3	2	7	7
Caracol	1592	165	101	151	86	130	124	126	152	125	151	123	158
Chanque	421	26	60	12	14	46	32	20	30	25	36	57	63
Choro	11906	1023	849	1134	1077	927	972	1092	844	814	1203	1271	700
Concha abanico	-	-	-	-	-	-	-	-	-	-	-	-	-
Concha negra	354	5	4	3	7	5	7	35	55	42	69	68	54
Concha rayada	-	-	-	-	-	-	-	-	-	-	-	-	-
Conchas	813	127	65	42	42	68	32	40	112	47	87	95	56
Lapa	69	8	4	5	7	7	6	4	8	2	4	7	7
Macha	495	75	55	43	39	30	34	35	33	31	38	42	40
Mejillón	188	23	13	26	35	9	8	5	14	15	13	15	12
Pota	-	-	-	-	-	-	-	-	-	-	-	-	-
Pulpo	13	2	1	0	1	1	1	1	2	1	0	0	3
Otros	57	3	18	2	2	4	8	3	6	3	3	1	4
EQUINODERMOS	35	5	6	1	3	0	1	2	1	4	1	8	3
Erizo	35	5	6	1	3	0	1	2	1	4	1	8	3
QUELONIOS	148	22	17	24	26	25	19	7	2	1	1	3	1
Tortuga	148	22	17	24	26	25	19	7	2	1	1	3	1
MAMIFEROS	716	50	46	77	87	85	63	71	60	34	19	35	89
Tonino	716	50	46	77	87	85	63	71	60	34	19	35	89
VEGETALES	193	14	11	17	3	18	20	6	30	24	14	14	22
Alga	193	14	11	17	3	18	20	6	30	24	14	14	22
ESPECIES	TOTAL	Ene.	Feb.	Mar.	Abr.	May.	Jun.	Jul.	Ago.	Set.	Oct.	Nov.	Dic.

Fuente : Anuario Estadístico Pesquero 1975. MIPERU.

Compendio Estadístico Pesquero 1968-1977. MIPERU.

Procesamiento : Oficina de Estadística e Informática del IMARPE.

MFP-SVD-RMP-ECHP/Noviembre 1997.

1. ESPECIE / MES
1976

CUADRO 01

DESEMBARQUES DE LA PESQUERIA MARINA PERUANA
POR ESPECIES SEGUN MESES
PERU 1976 (ENE.-DIC.)
toneladas

ESPECIES	TOTAL	Ene.	Feb.	Mar.	Abr.	May.	Jun.	Jul.	Ago.	Set.	Oct.	Nov.	Dic.
TOTAL	4337822	387659	113083	589072	757009	487173	594889	174224	33409	44195	134579	494790	527740
PECES	4308560	385963	110874	586681	754533	484782	592494	171332	30618	41268	132026	492786	525203
Aguja	95	2	6	18	10	5	3	2	0	18	10	5	16
Anchoveta	3863050	362397	83683	557889	725509	451487	559730	144255	66	768	94348	446578	436340
Angelote	116	17	7	4	2	10	26	8	7	7	2	17	9
Atún	2708	588	384	162	36	17	410	259	647	75	81	42	7
Ayanque	2380	128	158	155	96	67	70	214	327	373	245	350	197
Bagre	18	0	1	1	0	1	1	1	8	1	2	0	2
Barrilete	2273	383	242	197	331	72	141	67	179	403	7	7	244
Bereche	24	-	-	-	-	-	-	-	-	24	-	-	-
Bonito	4057	182	202	1184	420	503	34	543	481	144	167	50	147
Caballa	40172	2527	1802	1689	1767	2168	1731	3005	1288	1823	2872	7987	11513
Cabinza	651	71	43	25	21	29	48	93	34	98	61	49	79
Cabrilla	1757	414	232	83	76	94	133	67	82	77	138	179	182
Cazón	46	1	2	0	-	1	-	-	6	12	18	4	2
Coco (Suco)	4892	343	517	466	276	281	525	427	368	310	405	446	528
Cojinoba	18257	2696	1926	1055	1871	2570	811	243	191	341	927	2862	2764
Congrio	812	249	77	27	13	27	34	30	31	45	120	88	71
Corvina	862	73	121	28	46	48	49	92	35	87	68	67	148
Corvina dorada	110	-	-	-	-	-	-	42	22	23	10	9	4
Chita	159	17	11	5	6	13	8	9	6	4	17	20	43
Espejo	37	3	-	-	4	-	2	2	3	12	5	1	5
Fortuno	34	0	2	3	0	1	4	2	3	8	4	3	4
Guitarra	571	59	83	46	39	22	29	17	65	15	19	160	17
Jurel	54154	1790	2366	4147	4666	4543	4438	4253	4537	4624	6273	4879	7638
Lenguado	747	43	40	24	55	36	39	38	63	80	108	166	55
Lengüeta	49	4	5	1	3	5	2	4	5	9	5	2	4
Lisa	3218	254	162	175	359	207	169	162	249	132	273	461	615
Lorna	3824	360	544	565	150	222	308	148	157	329	297	306	438
Machete	2742	243	164	86	435	218	184	123	208	413	173	300	195
Merluza	92802	4303	8137	6324	7047	8846	8598	5707	8328	7844	7992	9757	9919
Mero	241	18	19	18	14	12	17	13	23	31	37	12	27
Mojarrilla	27	1	11	1	0	2	6	1	1	1	1	1	1
Ojo de uva	156	12	11	23	2	4	5	4	46	4	22	19	4
Pámpano	193	38	11	5	4	4	9	7	6	7	15	12	75
Peje blanco	757	82	70	39	26	23	67	86	84	83	32	83	82
Pejerrey	3341	484	318	250	252	228	269	217	273	431	404	90	125
Perico	963	6	22	80	98	124	119	158	206	58	30	26	36
Pez espada	295	12	5	35	98	31	6	5	16	36	16	14	21
Pez volador	5088	455	273	723	29	146	380	584	765	399	617	589	128
Pintadilla	165	45	21	14	13	17	13	5	5	8	6	5	13
Raya águila	-	-	-	-	-	-	-	-	-	-	-	-	-
Raya	1292	115	67	70	59	136	170	120	124	95	97	116	123
Robalo	134	22	8	17	14	13	3	3	27	3	5	8	11
Sardina	174701	5758	7694	9052	8769	10715	12328	8451	10077	20706	14252	15592	51307
Sierra	1251	87	130	89	146	119	153	106	171	77	79	47	47
Tiburón	141	2	1	5	31	2	1	-	-	-	46	47	6

**1. ESPECIE / MES
1976**

Tollo	8460	885	800	918	595	525	570	560	623	618	853	613	900
Trambollo	102	6	8	8	8	14	12	4	7	3	6	13	13
Vocador	-	-	-	-	-	-	-	-	-	-	-	-	-
Otros	10636	788	488	975	1137	1174	839	1195	768	609	861	704	1098
MARISCOS	28073	1596	2109	2308	2367	2335	2319	2836	2654	2780	2450	1911	2408
CRUSTACEOS	3062	143	171	123	267	327	381	424	305	313	268	180	160
Cangrejo	1511	66	114	73	153	159	180	221	116	114	131	99	85
Langosta	11	0	1	1	1	-	0	3	1	1	1	2	0
Langostino	1221	31	28	24	96	146	177	150	179	168	118	61	43
Otros	319	46	28	25	17	22	24	50	9	30	18	18	32
MOLUSCOS	24975	1450	1936	2182	2099	2007	1936	2410	2344	2464	2178	1724	2245
Abalón	3	0	3	-	-	-	-	-	-	-	-	-	0
Almeja	2126	207	258	127	180	176	218	91	178	207	144	108	232
Calamar	374	49	30	36	36	48	59	34	29	2	4	16	31
Caracol	2893	162	275	137	319	377	294	275	245	198	158	197	256
Chanque	641	27	23	37	56	65	80	38	46	74	39	83	73
Choro	16385	862	1165	1310	1267	1100	1126	1784	1681	1826	1680	1122	1462
Concha abanico	-	-	-	-	-	-	-	-	-	-	-	-	-
Concha negra	169	8	8	7	7	27	22	26	20	8	15	10	11
Concha rayada	-	-	-	-	-	-	-	-	-	-	-	-	-
Conchas	757	40	38	45	52	70	54	66	49	69	78	88	108
Lapa	89	7	11	7	4	7	8	6	9	6	8	10	6
Macha	521	36	25	43	39	46	56	65	64	44	35	39	29
Mejillón	143	13	21	13	10	10	12	12	7	19	5	11	10
Pota	717	36	73	412	119	75	2	-	-	-	-	-	-
Pulpo	-	-	-	-	-	-	-	-	-	-	-	-	-
Otros	157	3	6	8	10	6	5	13	16	11	12	40	27
EQUINODERMOS	36	3	2	3	1	1	2	2	5	3	4	7	3
Erizo	36	3	2	3	1	1	2	2	5	3	4	7	3
QUELONIOS	183	6	3	2	1	7	5	12	35	55	35	12	10
Tortuga	183	6	3	2	1	7	5	12	35	55	35	12	10
MAMIFEROS	714	89	68	51	82	48	52	31	66	58	42	41	86
Tonino	714	89	68	51	82	48	52	31	66	58	42	41	86
VEGETALES	292	5	29	30	26	1	19	13	36	34	26	40	33
Alga	292	5	29	30	26	1	19	13	36	34	26	40	33
ESPECIES	TOTAL	Ene.	Feb.	Mar.	Abr.	May.	Jun.	Jul.	Ago.	Set.	Oct.	Nov.	Dic.

Fuente : Anuario Estadístico Pesquero 1976. MIPE-PERU.

Compendio Estadístico Pesquero 1968-1977. MIPE-PERU.

Procesamiento : Oficina de Estadística e Informática del IMARPE.

MFP-SVD-RMP-ECHP/Noviembre 1997

1. ESPECIE / MES
1977

CUADRO 01

DESEMBARQUES DE LA PESQUERIA MARINA PERUANA
POR ESPECIES SEGUN MESES
PERU 1977 (ENE.-DIC.)
toneladas

ESPECIES	TOTAL	Ene.	Feb.	Mar.	Abr.	May.	Jun.	Jul.	Ago.	Set.	Oct.	Nov.	Dic.
TOTAL	2491433	315241	56495	241762	429220	227567	57534	59936	86845	225433	268086	299616	223698
PECES	2469413	313629	54466	239895	427063	225780	56024	58532	85437	223337	266555	297376	221319
Aguja	70	37	8	4	2	4	12	-	1	-	-	1	1
Anchoveta	792106	187564	7921	11029	361450	171155	13132	4545	5646	-	202	637	28825
Angelote	326	30	3	5	30	18	35	56	59	29	20	26	15
Atún	2515	184	516	101	578	180	75	167	153	218	31	159	153
Ayanque	3127	199	312	432	253	238	159	291	140	116	326	310	351
Bagre	123	2	3	4	8	16	12	36	24	17	1	-	-
Barrilete	3267	1047	538	366	164	443	256	159	129	21	14	5	125
Bereche	62	-	-	-	-	11	22	-	-	10	17	1	1
Bonito	5747	260	728	415	1164	658	703	472	281	280	324	147	315
Caballa	46072	1884	2326	6075	8230	4955	4945	4140	1733	1070	1731	3746	5237
Cabinza	1383	140	138	87	116	68	37	81	84	124	188	168	152
Cabrilla	1944	120	132	94	136	215	220	104	100	227	318	125	153
Cazón	16	3	4	-	-	-	-	-	4	-	-	5	-
Coco (Suco)	5775	712	435	375	417	418	208	295	320	310	739	801	745
Cojinoba	23336	3478	2002	1690	1681	1620	998	1538	704	1100	2534	3254	2737
Congrio	1226	56	50	105	78	66	108	106	55	127	145	215	115
Corvina dorada	119	2	4	4	8	1	4	8	11	22	19	3	33
Corvina	1446	179	175	127	104	98	99	103	73	132	94	117	145
Chita	185	28	18	12	17	22	1	5	5	7	23	31	16
Espejo	1	-	-	-	0	-	-	-	-	1	-	-	-
Fortuno	60	7	4	6	17	-	8	3	2	5	2	3	3
Guitarra	1942	12	108	331	227	351	22	398	33	21	21	31	387
Jurel	504992	7846	4984	41801	9715	14097	16995	10246	8529	30688	123019	141862	95210
Lenguado	1001	117	120	103	85	100	46	49	75	86	54	120	46
Lengüeta	143	9	13	17	9	14	8	6	11	20	23	5	8
Lisa	6035	683	695	582	780	499	168	186	225	412	360	608	837
Lorna	10065	654	684	592	569	485	233	508	687	1439	1668	1645	901
Machete	5236	179	135	259	601	860	749	758	227	346	251	430	441
Merluza	106799	8279	8491	8444	7878	7234	7962	11725	7197	9859	10570	8308	10852
Mero	378	32	7	13	34	41	38	49	42	36	33	26	27
Mojarrilla	51	1	1	-	3	3	6	6	7	6	4	11	3
Ojo de uva	518	2	4	88	77	46	12	10	7	4	1	264	3
Pámpano	235	7	6	6	7	9	11	32	13	21	20	35	68
Peje blanco	1167	21	39	118	68	47	176	118	73	101	245	68	93
Pejerrey	3313	100	92	212	505	671	558	217	168	591	65	86	48
Perico	827	109	114	130	127	73	41	72	87	23	18	12	21
Pez espada	420	52	42	129	79	46	24	12	7	13	2	3	11
Pez volador	6052	170	307	381	263	216	831	366	155	29	923	958	1453
Pintadilla	111	3	5	8	8	14	6	12	18	5	5	12	15
Raya águila	-	-	-	-	-	-	-	-	-	-	-	-	-
Raya	1596	77	88	70	183	122	130	102	143	109	333	94	145
Robalo	187	18	11	9	9	13	17	21	10	8	36	13	22
Sardina	870902	89882	21463	157437	28939	18632	5176	19753	56090	169591	114423	121805	67711
Sierra	1314	60	40	52	79	119	74	102	88	302	229	92	77
Tiburón	29	0	-	21	1	2	-	-	-	0	5	-	-

**1. ESPECIE / MES
1977**

Tollo	9727	1091	696	824	969	865	562	590	546	720	863	1127	874
Trambollo	40	7	4	4	3	1	1	3	2	4	2	3	6
Vocador	-	-	-	-	-	-	-	-	-	-	-	-	-
Otros	47427	8286	1000	7333	1392	1034	1144	1082	1473	5087	6654	10004	2938
MARISCOS	21116	1495	1963	1747	2110	1714	1461	1360	1364	2047	1458	2147	2250
CRUSTACEOS	1806	151	167	112	178	195	171	157	124	156	168	119	108
Cangrejo	1254	97	92	67	123	136	134	104	93	117	122	96	73
Langosta	9	-	-	-	1	-	1	1	1	2	1	1	1
Langostino	539	54	75	45	53	59	36	52	30	36	45	21	33
Otros	4	-	-	-	1	-	-	-	-	1	-	1	1
MOLUSCOS	19286	1342	1795	1635	1931	1518	1288	1201	1238	1890	1286	2027	2135
Abalón	55	4	6	-	-	-	-	-	3	-	2	12	28
Almeja	1323	154	138	144	111	103	47	62	77	68	87	203	129
Calamar	271	95	25	5	8	23	14	13	10	4	7	50	17
Caracol	2733	166	147	175	177	142	129	135	342	394	137	294	495
Chanque	1104	73	55	69	70	51	35	16	37	263	80	234	121
Choro	11316	716	1248	1129	1337	1057	953	838	604	886	790	838	920
Concha abanico	-	-	-	-	-	-	-	-	-	-	-	-	-
Concha negra	188	16	10	9	20	3	20	24	21	32	14	14	5
Concha rayada	-	-	-	-	-	-	-	-	-	-	-	-	-
Conchas	1069	32	63	14	97	75	58	59	89	157	104	142	179
Lapa	48	6	5	-	4	1	1	2	-	3	3	9	14
Macha	597	40	25	38	36	37	11	34	35	66	39	74	162
Mejillón	294	11	33	14	27	15	11	7	9	8	5	138	16
Pota	1	-	-	1	-	-	-	-	-	-	-	-	-
Pulpo	37	-	-	-	2	6	3	6	5	4	3	3	5
Otros	250	29	40	37	42	5	6	5	6	5	15	16	44
EQUINODERMOS	24	2	1	-	1	1	2	2	2	1	4	1	7
Erizo	24	2	1	-	1	1	2	2	2	1	4	1	7
QUELONIOS	31	2	3	1	1	1	-	1	-	-	1	-	21
Tortuga	31	2	3	1	1	1	-	1	-	-	1	-	21
MAMIFEROS	608	94	37	81	16	47	46	29	28	36	49	56	89
Tonino	608	94	37	81	16	47	46	29	28	36	49	56	89
VEGETALES	265	21	26	38	30	25	3	14	16	13	23	37	19
Alga	265	21	26	38	30	25	3	14	16	13	23	37	19
ESPECIES	TOTAL	Ene.	Feb.	Mar.	Abr.	May.	Jun.	Jul.	Ago.	Set.	Oct.	Nov.	Dic.

Fuente: Anuario Estadístico Pesquero 1977. MIPERU.
Compendio Estadístico Pesquero 1968-1977. MIPERU.
Procesamiento: Oficina de Estadística e Informática del IMARPE.
MFP-SVD-RMP-ECHP/Noviembre 1997.

1. ESPECIE / MES
1978

CUADRO 01

DESEMBARQUES DE LA PESQUERIA MARINA PERUANA
POR ESPECIES SEGUN MESES
PERU 1978 (ENE.-DIC.)
toneladas

ESPECIES	TOTAL	Ene.	Feb.	Mar.	Abr.	May.	Jun.	Jul.	Ago.	Set.	Oct.	Nov.	Dic.
TOTAL	3430263	446373	326679	73437	187172	266410	346296	224491	189180	152671	323678	360274	533602
PECES	3400608	441717	324155	69230	185291	264702	344633	222879	187367	150920	321754	357335	530625
Aguja	22	3	-	7	-	-	1	1	1	-	-	2	7
Anchoveta	1187041	225832	101736	-	63860	154426	142065	46066	-	21456	129205	72471	229924
Angelote	215	17	16	38	28	22	37	19	9	4	7	7	11
Atún	3597	435	82	97	539	259	107	241	363	454	476	448	96
Ayanque	3090	199	351	215	121	88	53	186	114	185	805	553	220
Bagre	81	2	51	3	1	6	7	1	1	5	3	1	0
Barrilete	3080	390	196	252	329	288	829	278	209	238	4	0	67
Bereche	-	-	-	-	-	-	-	-	-	-	-	-	-
Bonito	4741	312	386	938	658	758	208	241	280	170	405	254	131
Caballa	101505	4427	889	3769	11656	10160	4970	5005	3527	4602	32085	13897	6518
Cabinza	2140	253	138	67	69	118	75	40	300	155	332	375	218
Cabrilla	2795	102	160	286	105	211	128	123	380	226	186	468	420
Cazón	5	-	-	1	-	-	-	-	-	1	-	3	-
Coco (Suco)	6438	464	1015	848	452	327	245	467	282	318	632	826	562
Cojinoba	19246	2115	1871	6071	2825	1659	1089	595	510	482	700	927	402
Congrio	1249	49	77	34	59	30	49	33	178	129	289	162	160
Corvina dorada	154	5	7	91	10	1	2	18	1	3	2	2	12
Corvina	885	87	68	40	53	96	69	25	73	53	64	90	167
Chita	76	10	12	7	2	3	4	4	3	2	9	10	10
Espejo	20	-	-	-	-	-	2	18	-	-	-	-	-
Fortuno	120	1	4	15	26	15	10	17	8	7	5	5	7
Guitarra	1684	399	29	199	81	40	124	92	129	42	360	124	65
Jurel	386793	139264	56025	7489	14803	23106	27680	23858	10573	10897	27313	28111	17674
Lenguado	802	44	69	53	91	43	101	75	80	67	58	76	45
Lengüeta	94	5	6	11	28	13	5	6	5	2	8	4	1
Lisa	7824	457	432	909	804	229	638	559	552	456	1048	743	997
Lorna	10289	1333	743	790	702	513	348	432	731	878	1538	1135	1146
Machete	6342	486	259	253	167	201	298	498	575	441	431	2374	359
Merluza	303495	11127	13788	10869	14150	9287	16479	71991	99818	26239	11683	11451	6613
Mero	370	44	36	27	14	11	16	28	26	32	53	36	47
Mojarrilla	30	-	-	3	3	1	3	2	3	3	4	3	5
Ojo de uva	97	8	6	8	3	9	6	3	3	3	40	4	4
Pámpano	207	28	13	6	7	4	13	7	8	17	19	24	61
Peje blanco	1214	164	57	63	91	92	132	73	135	94	115	100	98
Pejerrey	1429	37	26	35	18	30	79	131	246	330	249	106	142
Perico	738	54	197	187	97	37	42	22	31	18	21	15	17
Pez espada	436	26	27	32	49	34	24	57	83	22	45	28	9
Pez volador	7378	902	1192	416	941	170	162	588	901	397	776	539	394
Pintadilla	124	30	15	8	4	4	2	4	9	12	11	12	13
Raya águila	-	-	-	-	-	-	-	-	-	-	-	-	-
Raya	1979	139	192	192	167	295	150	122	156	123	156	94	193
Robalo	170	22	23	14	13	12	10	8	26	9	16	8	9
Sardina	1257948	50154	141810	32632	68394	58976	125975	66278	63659	78933	95236	217443	258458
Sierra	682	33	23	42	31	78	73	77	90	88	48	44	55
Tiburón	385	-	6	7	2	-	-	-	-	96	81	108	85

**1. ESPECIE / MES
1978**

Tollo	11043	689	1348	1433	862	584	576	632	754	905	1242	883	1135
Trambollo	40	5	5	4	2	1	2	3	2	1	5	2	8
Vocador	-	-	-	-	-	-	-	-	-	-	-	-	-
Otros	62515	1564	769	769	2974	2465	21745	3955	2533	2325	15989	3367	4060
MARISCOS	27866	4513	2280	3855	1731	1634	1591	1564	1738	1700	1851	2666	2743
CRUSTACEOS	1525	72	81	183	134	117	152	112	130	126	145	143	130
Cangrejo	1043	42	46	146	57	61	92	77	83	104	125	110	100
Langosta	0	-	-	-	0	0	0	0	0	0	0	0	-
Langostino	477	30	30	37	77	56	60	35	47	22	20	33	30
Otros	5	-	5	-	-	-	-	-	-	-	-	-	-
MOLUSCOS	26318	4439	2197	3671	1595	1515	1439	1450	1607	1570	1704	2520	2611
Abalón	-	-	-	-	-	-	-	-	-	-	-	-	-
Almeja	1784	445	55	385	54	80	59	63	70	86	133	171	183
Calamar	361	61	57	45	26	63	56	12	8	7	6	7	13
Caracol	2321	110	113	715	195	48	141	142	191	157	162	161	186
Chanque	1027	145	109	206	32	123	64	56	54	62	87	42	47
Choro	13715	2163	841	1582	1041	839	923	961	1061	983	1027	1160	1134
Concha abanico	-	-	-	-	-	-	-	-	-	-	-	-	-
Concha negra	68	2	2	2	4	45	3	2	2	2	2	1	1
Concha rayada	-	-	-	-	-	-	-	-	-	-	-	-	-
Conchas	2130	383	318	182	83	205	95	95	109	105	113	197	245
Lapa	42	2	2	6	4	2	4	4	3	4	3	4	4
Macha	4138	1067	645	478	60	60	28	52	67	110	110	693	768
Mejillón	220	26	9	30	20	21	24	13	17	21	14	9	16
Pota	-	-	-	-	-	-	-	-	-	-	-	-	-
Pulpo	72	4	7	10	6	3	4	9	9	5	4	5	6
Otros	440	31	39	30	70	26	38	41	16	28	43	70	8
EQUINODERMOS	23	2	2	1	2	2	-	2	1	4	2	3	2
Erizo	23	2	2	1	2	2	-	2	1	4	2	3	2
QUELONIOS	291	56	151	68	15	-	-	-	1	-	-	-	-
Tortuga	291	56	151	68	15	-	-	-	1	-	-	-	-
MAMIFEROS	1172	71	78	264	109	51	51	27	40	24	35	229	193
Tonino	1172	71	78	264	109	51	51	27	40	24	35	229	193
VEGETALES	326	16	15	20	26	23	21	21	34	27	38	44	41
Alga	326	16	15	20	26	23	21	21	34	27	38	44	41
ESPECIES	TOTAL	Ene.	Feb.	Mar.	Abr.	May.	Jun.	Jul.	Ago	Set.	Oct.	Nov.	Dic.

Fuente : Anuario Estadístico Pesquero 1978. MIPERU.

Compendio Estadístico Pesquero 1978-1989. MIPERU.

Procesamiento : Oficina de Estadística e Informática del IMARPE.

MFP-SVD-RMP-ECHP/Noviembre 1997.

1. ESPECIE / MES
1979

CUADRO 01

DESEMBARQUES DE LA PESQUERIA MARINA PERUANA
POR ESPECIES SEGUN MESES
PERU 1979 (ENE.-DIC.)
toneladas

ESPECIES	TOTAL	Ene.	Feb.	Mar.	Abr.	May.	Jun.	Jul.	Ago.	Set.	Oct.	Nov.	Dic.
TOTAL	3639365	191475	287648	584164	783202	208704	130509	203567	218264	209789	469466	181336	171241
PECES	3605461	188859	285333	581669	781103	205443	128020	200289	215200	207058	467016	177613	167858
Aguja	34	-	-	-	3	3	2	8	4	8	3	1	2
Anchoveta	1362763	60416	49400	289661	650672	45315	17186	1687	10057	16494	163958	40053	17864
Angelote	234	27	28	11	22	39	20	13	14	20	17	8	15
Atún	1673	219	54	205	293	340	29	47	26	74	79	107	200
Ayanque	3049	144	311	326	273	299	166	259	164	262	266	249	330
Bagre	98	11	7	9	7	11	7	7	7	11	9	4	8
Barrilete	1343	288	161	290	173	34	4	84	3	52	112	46	96
Bereche	59	2	6	9	12	4	3	3	8	5	3	3	1
Bonito	5302	382	1030	876	1220	558	302	70	360	106	63	149	186
Caballa	118067	5158	5898	10605	18439	13247	12567	8841	8105	8562	6330	11093	9222
Cabrilla	2653	308	314	105	152	155	69	56	231	179	219	449	416
Cabrilla	1438	143	150	189	134	94	89	149	142	41	78	91	138
Cazón	-	-	-	-	-	-	-	-	-	-	-	-	-
Coco (Suco)	5965	623	635	708	667	334	304	320	566	406	425	514	463
Cojinoba	9416	197	481	504	626	2232	583	1167	898	922	628	824	354
Congrio	1153	135	91	85	19	22	39	157	176	74	185	78	92
Corvina dorada	65	20	7	4	1	6	5	5	1	3	4	7	2
Corvina	890	79	68	87	71	65	73	88	47	60	70	65	117
Chita	180	25	14	16	9	6	3	2	7	9	8	34	47
Espejo	104	3	-	2	-	2	19	9	29	22	16	1	1
Fortuno	76	10	14	17	8	8	4	3	-	1	4	2	5
Guitarra	1891	224	59	139	41	180	170	82	254	217	38	233	254
Jurel	151591	9735	11862	21738	14469	16664	17465	18348	10288	5211	6479	13075	6257
Lenguado	1090	35	136	112	66	80	70	62	82	78	96	64	209
Lengüeta	65	7	7	9	7	6	5	4	6	4	3	4	3
Lisa	13391	1014	1276	1329	818	745	823	851	1187	1191	1682	1119	1356
Lorna	6900	478	328	543	265	390	373	163	596	809	757	922	1276
Machete	2819	267	246	82	203	204	149	101	401	277	224	448	217
Merluza	92954	3638	3897	4214	9693	21056	4961	10401	11535	5030	7360	4173	6996
Mero	367	32	33	35	29	32	35	33	42	34	21	18	23
Mojarrilla	163	16	4	1	3	4	1	1	19	32	58	20	4
Ojo de uva	555	3	6	8	8	14	13	49	120	16	185	67	66
Pámpano	230	33	19	18	11	18	14	14	12	21	17	14	39
Peje blanco	1628	192	198	161	74	131	87	83	206	116	196	97	87
Pejerrey	4909	181	82	55	126	363	667	555	516	1899	296	112	57
Perico	869	51	110	197	179	117	104	38	8	6	16	18	25
Pez espada	188	7	6	4	59	19	15	8	6	4	3	19	38
Pez volador	34017	2272	2211	3102	2526	2296	2822	2732	2728	3382	3720	3783	2443
Pintadilla	169	18	19	13	10	21	14	17	12	7	15	10	13
Raya águila	-	-	-	-	-	-	-	-	-	-	-	-	-
Raya	2866	269	187	248	151	202	257	294	151	144	423	143	397
Robalo	188	20	13	20	22	28	15	18	8	4	9	20	11
Sardina	1727031	98957	203183	242689	71166	97545	66212	151032	163109	158334	267591	93325	113888
Sierra	454	51	53	49	30	52	56	35	40	37	15	11	25
Tiburón	1265	8	-	1	1	136	131	283	83	268	199	96	59

**1. ESPECIE / MES
1979**

Tollo	7415	750	962	869	499	586	388	446	398	398	521	681	917
Trambollo	78	8	4	7	6	5	4	3	4	6	3	23	5
Vocador	-	-	-	-	-	-	-	-	-	-	-	-	-
Otros	37806	2403	1763	2317	7840	1775	1695	1661	2544	2222	4612	5340	3634
MARISCOS	32172	2183	2098	2213	1957	3174	2431	3226	3002	2676	2369	3600	3243
CRUSTACEOS	1880	140	100	95	87	146	198	188	361	141	124	153	147
Cangrejo	1188	111	77	63	50	75	103	110	289	78	73	78	81
Langosta	19	1	1	1	2	3	3	2	3	3	0	0	0
Langostino	644	26	21	30	35	67	90	75	68	59	51	69	53
Otros	29	2	1	1	0	1	2	1	1	1	0	6	13
MOLUSCOS	30185	2041	1994	2114	1866	3016	2220	3031	2631	2529	2235	3441	3067
Abalón	-	-	-	-	-	-	-	-	-	-	-	-	-
Almeja	2016	117	98	123	103	235	191	233	244	205	189	109	169
Calamar	231	18	13	22	11	32	30	22	29	19	8	11	16
Caracol	3013	192	128	145	158	212	233	231	352	223	304	520	315
Chanque	1475	39	44	66	44	67	36	5	59	307	81	315	412
Choro	13227	927	921	948	1207	1526	888	946	1077	1230	1153	1068	1336
Concha abanico	-	-	-	-	-	-	-	-	-	-	-	-	-
Concha negra	165	11	10	12	17	15	20	20	22	24	4	4	6
Concha rayada	-	-	-	-	-	-	-	-	-	-	-	-	-
Conchas	5599	97	162	71	46	673	653	1398	631	357	247	991	273
Lapa	61	5	4	-	-	13	4	1	6	2	6	8	12
Macha	3957	593	576	671	254	209	140	153	186	140	203	383	449
Mejillón	162	17	12	11	-	15	14	9	12	13	24	17	18
Pota	59	12	9	36	1	1	-	-	-	-	-	-	-
Pulpo	67	7	9	6	5	12	5	5	5	2	4	3	4
Otros	153	6	8	3	20	6	6	8	8	7	12	12	57
EQUINODERMOS	107	2	4	4	4	12	13	7	10	6	10	6	29
Erizo	107	2	4	4	4	12	13	7	10	6	10	6	29
QUELONIOS	37	-	2	15	4	-	2	-	4	3	7	-	-
Tortuga	37	-	2	15	4	-	2	-	4	3	7	-	-
MAMIFEROS	1409	413	200	249	136	61	31	25	32	21	44	92	105
Tonino	1409	413	200	249	136	61	31	25	32	21	44	92	105
VEGETALES	286	20	15	18	2	26	25	27	26	31	30	31	35
Alga	286	20	15	18	2	26	25	27	26	31	30	31	35
ESPECIES	TOTAL	Ene.	Feb.	Mar.	Abr.	May.	Jun.	Jul.	Ago.	Set.	Oct.	Nov.	Dic.

Fuente : Anuario Estadístico Pesquero 1979. MIPE-PERU.

Compendio Estadístico Pesquero 1978-1989. MIPE-PERU.

Procesamiento : Oficina de Estadística e Informática del IMARPE.

MFP-SVD-RMP-ECHP/Noviembre 1997.

**1. ESPECIE / MES
1980**

CUADRO 01

DESEMBARQUES DE LA PESQUERIA MARINA PERUANA
POR ESPECIES SEGUN MESES
PERU 1980 (ENE.-DIC.)
toneladas

ESPECIES	TOTAL	Ene.	Feb.	Mar.	Abr.	May.	Jun.	Jul.	Ago.	Set.	Oct.	Nov.	Dic.
TOTAL	2697120	278478	264279	345247	343527	335339	238565	143746	111424	95588	143396	108488	289043
PECES	2667218	275977	261673	342131	340942	333421	236400	141482	108951	92866	141119	105823	286433
Aguja	102	12	7	8	19	5	9	12	10	4	4	4	8
Anchoveta	720124	55125	30230	94365	158450	161072	58807	5	6	565	13595	5693	142211
Angelote	237	13	15	9	26	11	15	42	14	23	24	19	26
Atún	662	23	17	64	346	96	81	7	7	3	2	7	9
Ayanque	2482	201	177	181	214	112	227	243	141	164	198	316	308
Bagre	121	6	5	9	7	14	9	8	21	16	8	7	11
Barrilete	174	22	49	37	23	4	4	0	22	1	1	2	9
Bereche	64	5	5	3	2	5	7	5	21	1	4	4	2
Bonito	6838	502	701	1271	1191	317	493	298	217	82	131	354	1281
Caballa	59062	10173	5318	5926	5256	3708	5752	4164	2679	2513	3073	4096	6404
Cabinza	2035	323	235	148	72	54	60	52	88	135	264	322	282
Cabrilla	2093	203	140	114	135	90	120	99	139	241	248	252	312
Cazón	-	-	-	-	-	-	-	-	-	-	-	-	-
Coco (Suco)	4230	366	392	316	357	302	294	225	273	419	594	353	339
Cojinoba	10740	1724	1153	1087	982	463	277	282	928	804	767	1559	714
Congrio	1029	93	21	15	24	22	39	64	68	95	233	202	153
Corvina dorada	821	54	66	62	108	93	87	93	83	70	43	22	40
Corvina	1050	130	98	69	96	54	113	73	78	78	62	114	85
Chita	201	30	23	47	15	4	6	9	3	15	4	16	29
Espejo	50	-	-	2	-	-	10	-	-	1	2	16	19
Fortuno	71	13	18	10	1	5	5	2	2	7	2	-	6
Guitarra	926	101	102	138	44	27	32	28	33	11	14	305	91
Jurel	123380	7262	50741	12599	8813	9971	10104	6314	4674	2679	4186	2788	3249
Lenguado	807	62	86	59	52	32	72	55	82	78	57	81	91
Lengüeta	59	2	6	4	6	5	5	6	8	7	3	3	4
Lisa	18194	1915	1647	1693	1815	1271	1846	1645	1344	952	1743	899	1424
Lorna	8947	1099	1499	1121	756	663	460	288	420	747	765	628	501
Machete	11070	1797	231	613	470	393	369	384	256	283	745	374	5155
Merluza	159376	12039	13206	11578	13220	12181	17918	15452	17521	12858	9059	11168	13176
Mero	414	33	19	23	29	37	42	40	33	34	26	44	54
Mojarrilla	105	2	4	2	8	5	2	-	18	30	11	7	16
Ojo de uva	124	6	15	8	7	9	14	14	12	14	6	7	12
Pámpano	181	35	26	11	6	6	6	9	8	16	14	19	26
Peje blanco	744	57	68	30	56	65	76	78	75	83	66	42	48
Pejerrey	4387	104	101	145	120	230	738	997	800	692	295	80	85
Perico	857	106	180	196	163	96	43	18	20	6	8	6	15
Pez espada	216	31	17	64	48	30	5	3	4	4	3	3	4
Pez volador	7830	1957	725	1422	22	1820	128	203	693	204	74	294	288
Pintadilla	219	34	33	14	10	5	11	10	8	13	10	22	49
Raya águila	-	-	-	-	-	-	-	-	-	-	-	-	-
Raya	2655	195	227	328	239	232	267	235	185	135	138	300	174
Robalo	130	11	7	17	4	2	6	10	37	13	8	4	11
Sardina	1480396	177345	151897	205439	143307	137409	134442	108294	76613	66562	101459	71131	106498
Sierra	579	22	16	13	26	17	17	17	25	46	111	114	155
Tiburón	846	37	2	1	2	0	126	111	28	98	237	171	33

**1. ESPECIE / MES
1980**

Tollo	8503	830	733	774	746	453	365	375	454	643	1142	1002	986
Trambollo	52	3	2	3	3	3	3	2	3	3	4	10	13
Vocador	-	-	-	-	-	-	-	-	-	-	-	-	-
Otros	24035	1874	1413	2093	3646	2028	2885	1215	797	1418	1676	2963	2027
MARISCOS	28798	2426	2536	3000	2487	1848	2085	2181	2375	2649	2148	2535	2528
CRUSTACEOS	1769	101	171	156	110	137	145	151	184	118	155	159	182
Cangrejo	923	57	93	91	55	57	52	57	98	51	104	88	120
Langosta	29	3	3	2	2	2	4	2	4	5	1	0	1
Langostino	807	41	75	62	52	78	89	92	81	62	50	68	57
Otros	10	-	-	1	1	-	-	-	1	-	-	3	4
MOLUSCOS	26935	2321	2361	2838	2371	1707	1930	2021	2185	2524	1984	2364	2329
Abalón	6	-	-	-	6	-	-	-	-	-	-	-	-
Almeja	2149	159	138	428	131	156	119	106	189	207	162	156	198
Calamar	198	18	13	13	8	16	23	21	22	19	9	13	23
Caracol	4264	235	247	302	331	271	353	547	532	526	257	338	325
Chanque	1134	132	86	95	42	23	40	55	216	53	97	135	160
Choro	13870	1303	1341	1516	1399	976	937	1072	884	1373	1029	1110	930
Concha abanico	1935	56	100	74	42	44	198	82	168	197	264	311	399
Concha negra	165	24	29	25	-	-	-	1	20	-	11	33	22
Concha rayada	157	19	23	41	-	-	-	-	26	-	17	14	17
Conchas	5	-	-	-	-	-	-	-	0	5	-	-	-
Lapa	98	11	3	10	12	4	7	8	3	6	2	12	20
Macha	2458	249	331	292	371	194	225	104	91	110	109	198	184
Mejillón	255	21	26	17	20	15	20	15	24	15	15	35	32
Pota	-	-	-	-	-	-	-	-	-	-	-	-	-
Pulpo	51	2	1	5	2	4	3	5	6	7	3	4	9
Otros	190	92	23	20	7	4	5	5	4	6	9	5	10
EQUINODERMOS	94	4	4	6	6	4	10	9	6	7	9	12	17
Erizo	94	4	4	6	6	4	10	9	6	7	9	12	17
QUELONIOS	58	-	-	1	5	5	4	9	17	5	2	5	5
Tortuga	58	-	-	1	5	5	4	9	17	5	2	5	5
MAMIFEROS	685	36	27	74	62	40	48	41	45	40	111	103	58
Tonino	685	36	27	74	62	40	48	41	45	40	111	103	58
VEGETALES	361	39	43	41	31	25	28	33	36	28	16	22	19
Alga	361	39	43	41	31	25	28	33	36	28	16	22	19
ESPECIES	TOTAL	Ene.	Feb.	Mar.	Abr.	May.	Jun.	Jul.	Ago.	Set.	Oct.	Nov.	Dic.

Fuente: Anuario Estadístico Pesquero 1980. MIPE-PERU.

Compendio Estadístico Pesquero 1978-1989. MIPE-PERU.

Procesamiento: Oficina de Estadística e Informática del IMARPE.

MFP-SVD-RMP-ECHP/Noviembre 1997.

1. ESPECIE / MES
1981

CUADRO 01

DESEMBARQUES DE LA PESQUERIA MARINA PERUANA
POR ESPECIES SEGUN MESES
PERU 1981 (ENE.-DIC.)
 toneladas

ESPECIES	TOTAL	Ene.	Feb.	Mar.	Abr.	May.	Jun.	Jul.	Ago.	Set.	Oct.	Nov.	Dic.
TOTAL	2700903	249322	247597	203689	242377	259610	332567	175010	118575	207775	217580	124096	322705
PECES	2674603	246937	245557	201447	239806	257516	330381	173008	116412	205874	215162	122237	320266
Aguja	199	19	7	16	27	9	9	20	23	34	19	8	8
Anchoveta	1225168	195807	136853	68961	88049	92261	156625	88203	78456	68259	61943	14566	175185
Angelote	371	42	14	20	18	27	35	14	33	35	16	32	85
Atún	1077	41	62	19	23	13	20	10	26	74	323	372	94
Ayanque	3832	384	270	565	207	221	330	172	73	121	467	580	442
Bagre	122	9	7	8	5	3	6	6	20	10	9	18	21
Barrilete	32	6	1	0	1	-	0	0	8	5	1	4	6
Bereche	63	1	-	1	3	3	2	18	9	4	8	10	4
Bonito	9004	332	690	1064	857	530	1491	1685	273	200	278	450	1154
Caballa	32803	3216	2152	2080	3268	4275	5249	2335	1674	1523	2015	3036	1980
Cabinza	2592	259	252	212	158	53	71	87	156	269	448	389	238
Cabrilla	3405	271	358	1005	124	214	166	141	169	212	230	250	265
Cazón	-	-	-	-	-	-	-	-	-	-	-	-	-
Coco (Suco)	6746	479	405	816	550	726	654	336	581	350	587	667	595
Cojinoba	16375	1020	1542	1299	2004	1471	1179	1080	867	1396	1188	1319	2010
Congrio	744	88	65	61	34	103	37	34	51	42	44	53	132
Corvina dorada	157	6	4	9	24	8	13	13	13	9	13	18	27
Corvina	703	86	96	87	51	63	41	33	50	48	44	44	60
Chita	364	37	37	38	41	120	17	10	11	7	6	16	24
Espejo	53	19	5	1	1	1	3	-	-	1	22	-	-
Fortuno	46	3	11	3	-	3	3	4	4	4	5	1	5
Guitarra	4711	328	585	518	648	349	209	620	219	457	186	389	203
Jurel	37875	3381	3160	3567	3302	6278	5913	4946	1684	1220	763	1314	2347
Lenguado	696	59	64	61	51	48	52	73	84	46	61	36	61
Lengüeta	54	3	2	1	4	5	5	3	4	1	2	1	23
Lisa	16685	1867	2428	1963	1426	1540	780	860	1092	1003	1174	1173	1379
Lorna	9887	1159	666	1543	720	321	592	639	840	789	1038	862	718
Machete	8491	1539	373	596	335	360	1489	664	484	363	880	1190	218
Merluza	69293	9498	11222	7283	8116	4854	5792	1561	3715	3595	3264	3673	6720
Mero	537	51	35	48	57	25	33	49	40	35	47	54	63
Mojarrilla	137	8	7	14	3	6	9	17	14	9	16	17	17
Ojo de uva	480	7	6	174	79	6	5	7	3	32	134	3	24
Pámpano	141	68	12	7	4	3	5	5	2	6	16	4	9
Peje blanco	2780	409	205	188	214	194	292	363	140	245	221	157	152
Pejerrey	5336	204	448	274	283	333	702	749	882	678	425	146	212
Perico	302	22	61	72	39	39	13	14	11	3	6	2	20
Pez espada	91	4	10	14	22	6	15	1	3	3	2	3	8
Pez volador	1252	127	132	71	153	50	44	6	7	1	378	190	93
Pintadilla	258	17	25	74	13	25	14	6	7	5	1	3	68
Raya águila	-	-	-	-	-	-	-	-	-	-	-	-	-
Raya	3286	169	189	274	218	381	343	181	176	598	288	237	232
Robalo	147	10	21	10	14	8	30	8	3	2	15	23	3
Sardina	1182947	21233	80277	105246	126359	140516	145344	67092	23231	122907	137471	89389	123882
Sierra	354	50	26	10	16	7	2	20	72	52	58	21	20
Tiburón	1162	60	10	43	4	222	281	22	65	119	81	98	157

1. ESPECIE / MES
1981

Tollo	9558	1067	709	1819	503	575	916	387	772	761	637	734	678
Trambollo	108	6	2	4	7	3	3	2	4	3	6	63	5
Vocador	-	-	-	-	-	-	-	-	-	-	-	-	-
Otros	14179	3466	2051	1308	1771	1258	1547	512	361	338	326	622	619
MARISCOS	25539	2306	1991	2151	2491	2043	2122	1961	2130	1837	2341	1768	2398
CRUSTACEOS	1836	144	124	163	200	275	142	152	143	131	143	113	106
Cangrejo	1106	67	70	67	134	198	79	94	83	80	91	69	74
Langosta	28	3	2	9	6	4	2	0	1	0	0	0	1
Langostino	635	74	52	44	56	69	59	54	55	49	50	43	30
Otros	67	-	-	43	4	4	2	4	4	2	2	1	1
MOLUSCOS	23568	2142	1865	1976	2284	1754	1976	1807	1961	1698	2186	1643	2276
Abalón	-	-	-	-	-	-	-	-	-	-	-	-	-
Almeja	2187	192	204	228	222	176	160	152	166	175	162	121	229
Calamar	852	47	20	41	53	93	105	51	24	24	70	156	168
Caracol	4058	413	250	307	367	331	380	370	219	214	512	246	449
Chanque	893	134	108	107	89	74	60	49	43	40	50	42	97
Choro	10545	873	918	842	874	814	992	866	1014	834	894	772	852
Concha abanico	2328	177	157	177	208	123	123	173	190	230	325	161	284
Concha negra	223	24	5	6	16	13	20	25	19	24	22	27	22
Concha rayada	185	45	9	11	24	-	15	11	13	14	16	16	11
Conchas	476	-	16	66	225	13	-	-	156	-	-	-	-
Lapa	126	6	11	19	9	8	13	9	14	11	5	6	15
Macha	1277	192	132	121	160	84	65	79	76	103	92	75	98
Mejillón	225	28	30	30	21	16	11	14	16	19	16	8	16
Pota	61	4	1	15	12	1	-	-	-	-	-	-	28
Pulpo	89	2	2	6	1	7	14	4	7	8	21	12	5
Otros	43	5	2	-	3	1	18	4	4	2	1	1	2
EQUINODERMOS	135	20	2	12	7	14	4	2	26	8	12	12	16
Erizo	135	20	2	12	7	14	4	2	26	8	12	12	16
QUELONIOS	44	13	3	3	1	3	1	8	8	2	-	2	0
Tortuga	44	13	3	3	1	3	1	8	8	2	-	2	0
MAMIFEROS	626	54	39	83	72	47	62	33	25	51	55	76	29
Tonino	626	54	39	83	72	47	62	33	25	51	55	76	29
VEGETALES	91	12	7	5	7	1	1	-	-	11	22	13	12
Alga	91	12	7	5	7	1	1	-	-	11	22	13	12
ESPECIES	TOTAL	Ene.	Feb.	Mar.	Abr.	May.	Jun.	Jul.	Ago.	Set.	Oct.	Nov.	Dic.

Fuente : Anuario Estadístico Pesquero 1981. MIPE-PERU.

Compendio Estadístico Pesquero 1978-1989. MIPE-PERU.

Procesamiento : Oficina de Estadística e Informática del IMARPE.

MFP-SVD-RMP-ECHP/Noviembre 1997.

1. ESPECIE / MES
1982

CUADRO 01

DESEMBARQUES DE LA PESQUERIA MARINA PERUANA
POR ESPECIES SEGUN MESES
PERU 1982 (ENE.-DIC.)
toneladas

ESPECIES	TOTAL	Ene.	Feb.	Mar.	Abr.	May.	Jun.	Jul.	Ago.	Set.	Oct.	Nov.	Dic.
TOTAL	3497010	308753	187590	406877	427451	402270	451896	451715	21291	82156	239699	249817	267495
PECES	3466810	306171	185319	404087	424892	400166	449306	449494	19004	79811	237146	247141	264273
Aguja	162	12	10	9	4	13	16	21	33	3	5	15	21
Anchoveta	1720437	139825	56370	218667	248706	246006	295358	311527	138	11937	36442	83369	72092
Angelote	1126	198	101	9	14	470	75	45	61	73	67	10	3
Atún	343	11	16	13	9	7	-	-	-	2	44	53	188
Ayanque	3127	445	339	350	95	71	227	278	269	231	130	194	498
Bagre	112	21	7	16	10	11	9	6	7	7	9	3	6
Barrilete	39	4	11	5	-	2	1	-	6	-	-	9	1
Bereche	45	2	2	2	1	2	4	6	1	1	10	4	10
Bonito	13888	1527	1498	1539	1118	888	1398	1581	1413	186	269	886	1585
Caballa	22072	2223	1105	2096	2117	1926	1851	1828	2451	1251	1915	1555	1754
Cabinza	1508	220	372	179	98	86	87	41	81	102	100	89	53
Cabrilla	3861	211	303	353	252	797	234	219	225	425	273	211	358
Cazón	-	-	-	-	-	-	-	-	-	-	-	-	-
Coco (Suco)	7614	679	543	354	398	454	353	804	898	1334	417	672	708
Cojinoba	30250	1627	1539	1741	2710	2399	3270	2435	3636	3815	4705	1904	469
Congrio	727	57	25	38	60	117	25	34	184	49	62	31	45
Corvina dorada	279	17	8	19	18	12	27	13	64	39	23	18	21
Corvina	993	83	39	64	49	63	63	65	144	127	58	93	145
Chita	345	32	23	16	8	24	12	18	12	5	25	89	81
Espejo	34	6	1	-	-	2	4	12	3	2	1	1	2
Fortuno	53	6	7	4	4	2	11	3	2	3	-	10	1
Guitarra	4354	456	635	526	756	274	165	124	395	360	162	274	227
Jurel	50013	5601	6688	4490	15857	2482	2740	2638	2927	1388	1699	3222	281
Lenguado	686	44	58	69	65	59	49	60	76	87	48	44	27
Lengueta	86	8	9	19	18	8	5	6	3	3	1	5	1
Lisa	15241	1950	1160	1704	1235	1245	766	1455	827	889	1026	1309	1675
Lorna	5592	868	594	420	502	293	379	202	222	461	302	482	867
Machete	9425	808	73	323	498	461	303	450	177	1580	373	3225	1154
Merluza	26498	6313	4608	5238	3205	1547	1271	889	775	856	530	519	747
Mero	1384	46	26	342	345	89	22	27	32	37	324	42	52
Mojarrilla	335	148	27	8	8	7	6	4	37	7	16	40	27
Ojo de uva	430	7	6	168	77	8	10	6	8	19	95	5	21
Pámpano	295	16	11	13	2	16	7	31	9	8	49	10	123
Peje blanco	2732	296	249	221	263	227	325	340	133	204	166	138	170
Pejerrey	8078	424	238	505	713	814	975	1186	1235	958	479	269	282
Perico	624	40	49	65	7	17	2	10	23	16	19	43	333
Pez espada	154	9	41	14	2	1	3	1	4	6	25	21	27
Pez volador	2023	556	125	91	61	60	58	447	39	128	133	157	168
Pintadilla	197	23	28	30	29	6	12	9	7	18	13	9	13
Raya águila	-	-	-	-	-	-	-	-	-	-	-	-	-
Raya	3595	164	216	226	342	321	347	285	343	481	231	301	338
Robalo	90	15	5	1	3	3	3	12	4	13	7	7	17
Sardina	1509675	139205	106849	161294	143394	137509	137841	121368	407	50817	185842	146765	178384
Sierra	446	28	27	21	10	30	39	89	57	101	2	32	10
Tiburón	815	47	38	55	49	35	29	96	55	29	60	143	179

**1. ESPECIE / MES
1982**

Tollo	8724	570	502	880	931	999	742	556	581	978	575	583	827
Trambollo	71	4	5	12	22	5	2	3	1	2	7	5	3
Vocador	-	-	-	-	-	-	-	-	-	-	-	-	-
Otros	8232	1319	733	1878	827	298	180	264	999	773	407	275	279
MARISCOS	29050	2486	2200	2681	2488	2012	2456	2117	2214	2276	2483	2567	3070
CRUSTACEOS	2624	148	149	128	177	146	149	239	265	240	305	264	414
Cangrejo	1010	78	50	51	83	66	58	94	79	127	131	92	101
Langosta	18	3	3	2	2	1	0	0	1	1	0	3	2
Langostino	1590	67	96	75	92	79	89	141	185	112	174	169	311
Otros	6	-	-	-	-	-	2	4	-	-	-	-	-
MOLUSCOS	26338	2326	2041	2548	2303	1861	2304	1872	1943	2029	2172	2289	2650
Abalón	-	-	-	-	-	-	-	-	-	-	-	-	-
Almeja	1551	128	94	124	131	111	90	109	109	130	154	149	222
Calamar	1462	235	201	166	123	204	254	70	36	26	41	43	63
Caracol	3866	301	200	286	220	299	298	248	337	356	367	469	485
Chanque	1013	66	45	41	55	41	148	118	46	131	95	97	130
Choro	12199	939	971	966	1048	773	1008	958	902	985	1149	1239	1261
Concha abanico	2107	305	185	170	126	134	107	183	202	217	167	119	192
Concha negra	332	46	16	28	25	17	39	42	17	28	29	22	23
Concha rayada	271	48	32	17	45	20	19	21	14	7	20	11	17
Conchas	692	-	-	73	173	138	138	-	170	-	-	-	-
Lapa	119	7	7	9	11	6	10	12	13	11	10	11	12
Macha	1107	116	132	131	104	64	61	66	49	66	68	92	158
Mejillón	207	12	12	19	21	7	9	15	13	42	27	15	15
Pota	888	110	135	441	145	41	2	0	6	0	3	0	5
Pulpo	235	11	8	16	15	6	13	19	19	24	34	13	57
Otros	289	2	3	61	61	-	108	11	10	6	8	9	10
EQUINODERMOS	88	12	10	5	8	5	3	6	6	7	6	14	6
Erizo	88	12	10	5	8	5	3	6	6	7	6	14	6
QUELONIOS	28	2	-	1	-	5	3	1	-	1	-	6	9
Tortuga	28	2	-	1	-	5	3	1	-	1	-	6	9
MAMIFEROS	986	63	62	98	55	80	122	94	61	59	59	96	137
Tonino	986	63	62	98	55	80	122	94	61	59	59	96	137
VEGETALES	136	31	9	10	16	7	9	9	12	9	11	7	6
Alga	136	31	9	10	16	7	9	9	12	9	11	7	6
ESPECIES	TOTAL	Ene.	Feb.	Mar.	Abr.	May.	Jun.	Jul.	Ago	Set.	Oct.	Nov.	Dic.

Fuente : Anuario Estadístico Pesquero 1982. MIPE-PERU.

Compendio Estadístico Pesquero. MIPE-PERU.

Procesamiento : Oficina de Estadística e Informática del IMARPE.

MFP-SVD-RMP-ECHP/Noviembre 1997

2. LUGAR / MES,
1970

CUADRO 02

DESEMBARQUES DE LA PESQUERIA MARINA PERUANA
POR LUGARES (Puertos) SEGUN MESES
PERU 1970 (ENE.-DIC.)
toneladas

LUGARES	TOTAL	Ene.	Feb.	Mar.	Abr.	May.	Jun.	Jul.	Ago.	Set.	Oct.	Nov.	Dic.
TOTAL	12481079	2168333	1102160	1111547	2054228	993022	190691	29782	15045	1348838	1399890	1123974	943569
El Algarrobo	-	-	-	-	-	-	-	-	-	-	-	-	-
Pto. Pizarro	25	-	-	-	-	-	0	1	9	7	6	2	-
Bocana	-	-	-	-	-	-	-	-	-	-	-	-	-
Cfta. Cruz	1183	84	89	146	82	112	76	82	64	147	137	115	49
Cfta. Grau	-	-	-	-	-	-	-	-	-	-	-	-	-
Zorritos	3017	195	310	347	392	267	271	230	285	159	140	184	237
Bocapán	-	-	-	-	-	-	-	-	-	-	-	-	-
Acapulco	-	-	-	-	-	-	-	-	-	-	-	-	-
Pta. Mero	55	-	-	-	29	12	5	-	7	2	-	-	-
Pta. Cancas	-	-	-	-	-	-	-	-	-	-	-	-	-
Pta. Negra	-	-	-	-	-	-	-	-	-	-	-	-	-
Máncora	2098	209	354	346	232	253	206	114	122	95	57	57	53
Los Organos	-	-	-	-	-	-	-	-	-	-	-	-	-
El Ñuro	-	-	-	-	-	-	-	-	-	-	-	-	-
Cabo Blanco	1121	92	49	131	98	77	60	86	153	199	75	59	42
Lobitos	174	15	17	14	14	12	8	8	17	11	26	15	17
Talara	419	30	27	28	28	35	78	36	25	23	34	27	48
Negritos	-	-	-	-	-	-	-	-	-	-	-	-	-
Paita	48524	3531	4912	4107	6368	3311	3264	4718	5573	3006	4417	2715	2602
Parachique	28028	2840	1969	2550	3322	2256	1654	1607	1460	1346	2308	2710	4006
San José	6203	824	859	1013	638	208	194	308	611	568	213	429	338
Pimentel	623	45	118	46	110	42	21	24	20	6	29	82	80
Santa Rosa	5261	439	1372	1100	270	277	214	210	441	222	313	173	230
Pacasmayo	2636	97	242	549	182	146	67	85	93	132	518	256	269
Chicama	507483	40708	21085	32917	114629	48431	2	5	6	65336	83915	63597	36852
Huanchaco	-	-	-	-	-	-	-	-	-	-	-	-	-
Huanchaquito	-	-	-	-	-	-	-	-	-	-	-	-	-
Salaverry	5070	497	327	570	452	282	226	428	236	725	629	223	475
Cfta. Mori	-	-	-	-	-	-	-	-	-	-	-	-	-
Coishco	10616	381	558	1456	1792	790	269	-	-	151	2244	1646	1329
Chimbote	3294394	737138	342040	295664	577114	258032	1282	284	553	553477	381178	126507	21125
Samanco	102785	31124	13711	7059	17769	7697	2	4	2	11324	12364	1621	108
Casma	129297	35472	20684	17830	31463	23783	32	1	2	3	3	13	11
Culebras/Huarmey	366721	81308	39668	41162	72704	21900	6380	2816	279	48807	45521	5570	606
Pto. Chico	48	2	2	3	3	4	4	4	3	5	6	4	8
Supe/Cfta. Vidal	861423	178950	80780	102207	155673	57201	11050	2501	154	133272	71180	28962	39493
Végueta	239730	54969	22184	34281	42365	21059	5261	0	1	26093	20301	5529	7687
Carquín/Huacho	421681	111122	41878	63733	68205	28188	504	524	368	53077	27092	14535	12455
Chancay	287697	56227	27587	35255	38218	26050	9827	1163	58	31500	21900	19410	20502
Ancón	1301	45	73	125	118	258	59	130	92	87	41	190	83
Callao	1113624	188686	87215	133155	168099	66794	7329	5909	1680	171247	110773	96333	76404
TPZ Callao Artesanal	-	-	-	-	-	-	-	-	-	-	-	-	-
Chorrillos	5050	145	357	730	486	330	303	180	381	539	576	495	528
Pucusana	101911	17355	8371	11683	20426	6405	205	378	324	9617	9872	10560	6715
Chilca	1612	30	37	36	160	777	30	118	108	65	80	44	127
Cerro Azul	1479	232	127	91	63	84	106	36	149	85	108	196	202

2. LUGAR / MES

1970

Tambo de Mora	1587427	213084	138479	102216	268516	123885	1595	9	29	44199	223294	270061	202060
Pisco/San Andrés	1988251	257643	148422	124366	333713	148200	1368	1073	1235	35221	265459	358629	312922
La Puntilla	-	-	-	-	-	-	-	-	-	-	-	-	-
El Chaco	-	-	-	-	-	-	-	-	-	-	-	-	-
El Chaco-Lagu.	-	-	-	-	-	-	-	-	-	-	-	-	-
Lagunilla	-	-	-	-	-	-	-	-	-	-	-	-	-
Laguna Grande	563	63	43	65	77	63	27	16	48	71	49	15	26
San Juan	140	18	7	7	3	8	12	10	26	13	17	5	14
Lomas	798	39	19	250	108	90	5	42	29	48	61	70	37
Chala	464	60	75	89	34	54	39	30	11	13	14	16	29
Atico	208609	27782	13097	15258	45768	15239	527	96	31	9344	17401	33159	30907
La Planchada	208297	19845	11147	12596	27029	13130	3	7	3	25528	26205	29687	43117
Ocoña	252	30	9	33	15	13	12	16	20	19	28	27	30
Camaná	-	-	-	-	-	-	-	-	-	-	-	-	-
Quilca	528	13	11	46	96	49	77	70	37	12	52	36	29
Matarani	1460	7	34	246	346	172	26	67	69	140	110	128	115
Mollendo	134486	16513	8126	7843	12516	8400	13456	1461	50	17584	14671	11700	22166
Ilo	797259	90295	65623	60134	44425	108593	124401	4768	35	105168	56380	38111	99326
Ite	828	130	26	17	58	43	109	109	115	96	48	36	41
Meca	-	-	-	-	-	-	-	-	-	-	-	-	-
Vila Vila	-	-	-	-	-	-	-	-	-	-	-	-	-
Ite-Meca-Vila Vila	-	-	-	-	-	-	-	-	-	-	-	-	-
Los Palos	-	-	-	-	-	-	-	-	-	-	-	-	-
Playa Llostay	-	-	-	-	-	-	-	-	-	-	-	-	-
La Yarada	-	-	-	-	-	-	-	-	-	-	-	-	-
Otros	428	19	40	47	20	10	45	18	31	49	45	35	69
BARCOS AR.FAC.	-	-	-	-	-	-	-	-	-	-	-	-	-
LUGARES	TOTAL	Ene.	Feb.	Mar.	Abr.	May	Jun.	Jul.	Ago.	Set.	Oct.	Nov.	Dic.

Fuente : Anuario Estadístico Pesquero 1970. MIPÉ-PERU.
 Compendio Estadístico Pesquero 1968-1977. MIPÉ-PERU.
 Procesamiento : Oficina de Estadística e Informática del IMARPE.
 MFP-SVD-RMP-ECHP/Noviembre 1997.

2. LUGAR / MES
1971

CUADRO 02

DESEMBARQUES DE LA PESQUERIA MARINA PERUANA
POR LUGARES (Puertos) SEGUN MESES
PERU 1971 (ENE.-DIC.)
toneladas

LUGARES	TOTAL	Ene.	Feb.	Mar.	Abr.	May.	Jun.	Jul.	Ago.	Set.	Oct.	Nov.	Dic.
TOTAL	10505183	151378	171030	2599329	1592154	710531	112945	15890	13419	1221477	1375938	1176962	1364130
El Algarrobo	-	-	-	-	-	-	-	-	-	-	-	-	-
Pto. Pizarro	1	-	-	1	0	-	-	-	-	-	-	-	0
Bocana	-	-	-	-	-	-	-	-	-	-	-	-	-
Ciña. Cruz	645	45	43	23	32	56	53	53	63	58	51	79	89
Ciña. Grau	-	-	-	-	-	-	-	-	-	-	-	-	-
Zorritos	1914	197	217	198	155	217	184	205	185	73	73	105	105
Bocapán	-	-	-	-	-	-	-	-	-	-	-	-	-
Acapulco	-	-	-	-	-	-	-	-	-	-	-	-	-
Pta. Mero	8	-	-	-	-	-	6	2	-	-	-	-	-
Pta. Cancas	16	-	-	11	-	-	-	-	-	-	-	-	5
Pta. Negra	-	-	-	-	-	-	-	-	-	-	-	-	-
Máncora	1275	51	58	57	30	96	64	97	202	78	197	187	158
Los Organos	-	-	-	-	-	-	-	-	-	-	-	-	-
El Nuro	-	-	-	-	-	-	-	-	-	-	-	-	-
Cabo Blanco	355	129	24	19	18	16	17	20	21	23	19	30	19
Lobitos	174	14	19	16	9	8	5	23	20	15	17	14	14
Talara	1670	212	147	241	23	59	237	252	153	220	24	21	81
Negritos	200	16	12	11	13	18	8	32	24	22	21	11	12
Paita	65638	6818	6027	6758	4435	4503	3746	5094	4616	5390	5919	5859	6473
Parachique	19034	2915	1681	1420	585	2858	2288	414	298	619	1058	2263	2635
San José	5638	462	420	514	432	693	447	431	426	300	589	421	503
Pimentel	829	25	78	68	45	98	222	41	32	44	54	59	63
Santa Rosa	9817	1534	1709	1486	945	797	369	549	269	316	452	590	801
Pacasmayo	1518	108	77	72	101	119	103	133	159	78	120	165	283
Chicama	399243	4	4	100609	58463	32194	9288	3	6	40603	49558	49253	59258
Huachaco	-	-	-	-	-	-	-	-	-	-	-	-	-
Huachaquito	-	-	-	-	-	-	-	-	-	-	-	-	-
Salaverry	9340	396	574	437	413	477	537	667	1159	978	768	1483	1451
Ciña. Mori	-	-	-	-	-	-	-	-	-	-	-	-	-
Coishco	310732	462	768	76217	49876	20746	2646	462	-	36768	36176	39323	47288
Chimbote	2405166	652	943	587774	411303	178747	21440	1143	893	281058	311690	288270	321253
Samanco	107189	32	22	25387	19049	9329	7	0	1	6285	15501	15834	15742
Casma	77667	47	8	11869	9144	8898	4793	13	23	10133	9191	11087	12461
Culebras/Huarmey	345026	244	456	82318	51939	21720	2611	86	126	42353	50235	40773	52165
Pto. Chico	81	5	5	7	6	8	5	6	14	7	6	5	7
Supe	987063	228	92	245290	153232	79855	13449	57	80	110470	140031	107971	136308
Végueta	209837	-	51750	28932	15304	4836	-	-	25490	29555	25049	28921	-
Carquín/Huacho	400067	130	227	105019	55373	29209	6140	424	749	50436	58251	44244	49865
Chancay	400958	72	51	95335	60545	36402	9990	9	5	45487	50473	46186	56403
Ancón	1088	71	24	30	57	28	128	142	148	133	146	150	31
Callao	1116030	2400	3294	296306	168564	87378	21087	1390	1669	126288	143640	120558	143456
TPZ Callao	-	-	-	-	-	-	-	-	-	-	-	-	-
Artesanal	-	-	-	-	-	-	-	-	-	-	-	-	-
Chorrillos	2260	334	263	313	238	210	251	152	116	83	86	120	94
Pucusana	88327	717	618	21260	14925	7452	670	523	273	9432	9325	10406	12726
Chilca	245	71	42	32	7	2	3	3	16	13	3	29	24
Cerro Azul	1921	206	138	319	30	43	7	31	10	126	327	332	352

**2. LUGAR / MES
1971**

Tambo de Mora	1081235	29	27	314143	170392	50539	33	8	7	144264	140046	124673	137074
Pisco/San Andrés	1347733	1642	1188	361626	212095	68697	1403	1076	1477	195227	191852	152023	159427
La Puntilla	-	-	-	-	-	-	-	-	-	-	-	-	-
El Chaco	-	-	-	-	-	-	-	-	-	-	-	-	-
El Chaco-Lagu.	-	-	-	-	-	-	-	-	-	-	-	-	-
Laguniña	-	-	-	-	-	-	-	-	-	-	-	-	-
Laguna Grande	-	-	-	-	-	-	-	-	-	-	-	-	-
San Juan	813	49	132	39	190	12	103	103	1	121	9	3	51
Lomas	266	32	63	8	54	12	4	3	6	3	6	18	57
Chala	254	6	69	30	0	1	62	52	7	5	-	12	10
Atico	141745	-	-	32650	21317	10510	5295	-	-	5670	21506	19317	25480
La Planchada	148110	-	-	48396	26276	9949	-	-	-	7008	20647	17153	18681
Ocoña	-	-	-	-	-	-	-	-	-	-	-	-	-
Camaná	-	-	-	-	-	-	-	-	-	-	-	-	-
Quilca	413	10	83	14	27	35	10	87	21	34	92	-	-
Matarani	4670	183	142	164	87	8	158	1418	109	801	1020	397	183
Mollendo	112003	18216	20532	22154	11775	4666	211	32	11	7651	12531	5626	8598
Ilo	696019	112602	130747	108921	60997	28554	19	127	20	67073	74655	46834	65470
Ite	-	-	-	-	-	-	-	-	-	-	-	-	-
Meca	-	-	-	-	-	-	-	-	-	-	-	-	-
Vila Vila	-	-	-	-	-	-	-	-	-	-	-	-	-
Los Palos	-	-	-	-	-	-	-	-	-	-	-	-	-
La Yarada	-	-	-	-	-	-	-	-	-	-	-	-	-
Otros	950	12	6	17	25	8	10	527	4	241	18	29	53
FLOPESCA	-	-	-	-	-	-	-	-	-	-	-	-	-
BARCOS AR.FAC.	-	-	-	-	-	-	-	-	-	-	-	-	-
BARCOS C.POTE.	-	-	-	-	-	-	-	-	-	-	-	-	-
LUGARES	TOTAL	Ene.	Feb.	Mar	Abr.	May	Jun.	Jul.	Ago.	Set.	Oct.	Nov.	Dic.

Fuente : Anuario Estadístico Pesquero 1971. MIPERU.

Compendio Estadístico Pesquero 1968-1977. MIPERU.

Procesamiento : Oficina de Estadística e Informática del IMARPE.

MFP-SVD-RMP-ECHP/Noviembre 1997.

2. LUGAR / MES

* 1972 *

CUADRO 02

DESEMBARQUES DE LA PESQUERIA MARINA
 POR LUGARES (Puertos) SEGUN MESES
 PERU 1972 (ENE.-DIC.)
 toneladas

LUGARES	TOTAL	Ene.	Feb.	Mar.	Abr.	May.	Jun.	Jul.	Ago.	Set.	Oct.	Nov.	Dic.
TOTAL	4675104	42516	181644	1851155	1568170	547393	171005	14955	15925	17726	23764	94213	146638
El Algarrobo	-	-	-	-	-	-	-	-	-	-	-	-	-
Pto. Pizarro	592	30	37	30	16	12	27	22	68	97	86	69	98
Bocana	-	-	-	-	-	-	-	-	-	-	-	-	-
Clt. Cruz	762	22	29	5	45	61	76	68	100	124	82	85	65
Clt. Grau	-	-	-	-	-	-	-	-	-	-	-	-	-
Zorritos	3711	116	172	223	323	232	297	492	479	283	360	383	351
Bocapán	-	-	-	-	-	-	-	-	-	-	-	-	-
Acapulco	-	-	-	-	-	-	-	-	-	-	-	-	-
Pta. Mero	-	-	-	-	-	-	-	-	-	-	-	-	-
Pta. Cancas	148	46	0	30	-	12	21	1	3	3	20	10	2
Pta. Negra	-	-	-	-	-	-	-	-	-	-	-	-	-
Máncora	279	29	30	14	13	13	8	23	20	23	40	30	36
Los Organos	-	-	-	-	-	-	-	-	-	-	-	-	-
El Ñuro	-	-	-	-	-	-	-	-	-	-	-	-	-
Cabo Blanco	361	27	23	35	31	35	34	37	25	18	22	39	35
Lobitos	222	16	14	29	21	10	13	15	13	15	15	21	40
Talara	660	66	118	168	37	29	19	37	20	11	20	69	66
Negritos	244	17	20	33	21	20	22	15	15	14	14	15	38
Paíta	39830	6747	5385	3511	3395	2231	1638	1637	2405	3099	4565	2964	2253
Parachique	7433	1424	531	767	151	587	571	233	208	276	1441	974	270
San José	2624	460	175	240	107	132	335	264	228	222	232	103	126
Pimentel	1411	189	104	82	86	67	67	159	132	108	181	132	104
Santa Rosa	9735	3120	156	151	126	315	992	1581	453	1113	661	398	669
Pacasmayo	1879	338	266	208	49	61	55	46	50	76	405	250	75
Chicama	82970	12	18	39199	330	13679	29671	4	5	20	14	10	8
Huanchaco	-	-	-	-	-	-	-	-	-	-	-	-	-
Huanchaquito	-	-	-	-	-	-	-	-	-	-	-	-	-
Salaverry	10871	1133	1176	930	496	432	649	515	718	708	1040	2130	944
Clt. Mori	-	-	-	-	-	-	-	-	-	-	-	-	-
Coishco	121113	36	227	57899	32846	7625	16240	448	49	943	1341	1853	1606
Chimbote	652474	951	1956	378352	192503	6510	54708	1642	1900	2094	3064	2412	6382
Samanco	31324	-	-	17654	10285	3179	-	-	-	-	-	-	206
Casma	27692	38	45	16185	7894	65	2154	29	33	167	94	39	949
Culebras	30716	-	1	24359	5949	-	200	-	-	-	2	-	205
Huarmey	72988	304	383	45529	18631	1525	3451	445	262	376	443	433	1206
Pto. Chico	53	9	11	2	2	1	2	5	4	4	4	5	4
Supe	400726	718	478	200251	148392	36461	11343	80	154	102	172	639	1936
Clt. Vidal	-	-	-	-	-	-	-	-	-	-	-	-	-
Végueta	87189	-	-	48767	27749	7806	2867	-	-	-	-	-	-
Carquín	163736	-	-	76184	59237	20008	8307	-	-	-	-	-	-
Huacho	7306	649	571	530	1164	787	625	600	455	310	632	487	496
Chancay	190220	118	143	89402	74045	15096	11085	24	25	69	24	34	155
Ancón	1492	96	102	109	107	91	120	193	147	165	146	138	78
Callao	445692	12619	6104	191569	182578	26014	8800	3357	2850	2615	3152	2605	3429
TPZ Callao	-	-	-	-	-	-	-	-	-	-	-	-	-
Artesanal	-	-	-	-	-	-	-	-	-	-	-	-	-
Chorrillos	7008	1100	1545	1551	349	377	346	338	301	304	260	268	269

2. LUGAR / MES
1972

Pucusana	40302	601	1153	17970	12756	2368	1141	591	557	379	813	516	1457
Chilca	363	63	20	18	9	6	7	11	11	13	98	61	46
Cerro Azul	945	161	186	141	123	106	37	47	39	10	19	27	49
Tambo de Mora	521708	9	45	203640	245654	67827	635	47	42	34	6	10	3759
Pisco	734185	839	1123	245657	327768	142842	5108	1203	1559	1247	2021	1820	2998
San Andrés	-	-	-	-	-	-	-	-	-	-	-	-	-
La Puntilla	-	-	-	-	-	-	-	-	-	-	-	-	-
El Chaco	-	-	-	-	-	-	-	-	-	-	-	-	-
El Chaco-Lagu.	-	-	-	-	-	-	-	-	-	-	-	-	-
Lagunilla	-	-	-	-	-	-	-	-	-	-	-	-	-
Laguna Grande	-	-	-	-	-	-	-	-	-	-	-	-	-
San Juan	2655	40	52	6	253	275	98	113	147	176	79	532	884
Lomas	1283	133	98	61	121	98	70	42	97	36	92	189	246
Chala	960	73	163	54	28	103	103	69	31	14	18	49	255
Atico	113596	14	-	32514	38012	23442	7	-	1	530	546	4808	13722
La Planchada	170348	-	2	37197	49361	47773	77	5	27	6	8	11121	24771
Ocoña	412	29	29	39	33	33	43	36	37	33	28	33	39
Camaná	-	-	-	-	-	-	-	-	-	-	-	-	-
Quilca	420	26	63	41	14	27	27	33	74	76	14	25	-
Matarani	2086	30	116	317	238	205	66	19	208	360	287	158	82
Mollendo	93258	1169	18683	15395	16958	16357	1513	126	741	632	524	7537	13623
Ilo	586708	8868	140074	104089	109808	102394	7313	225	1120	674	504	50111	61528
Ite	830	15	-	-	29	22	39	84	151	148	112	77	153
Meca	-	-	-	-	-	-	-	-	-	-	-	-	-
Vila Vila	-	-	-	-	-	-	-	-	-	-	-	-	-
Los Palos	-	-	-	-	-	-	-	-	-	-	-	-	-
La Yarada	-	-	-	-	-	-	-	-	-	-	-	-	-
Otros	1584	16	17	18	27	42	5	0	2	1	1	555	900
FLOPESCA	-	-	-	-	-	-	-	-	-	-	-	-	-
BARCOS AR.FAC.	-	-	-	-	-	-	-	-	-	-	-	-	-
BARCOS C.POTE.	-	-	-	-	-	-	-	-	-	-	-	-	-
LUGARES	TOTAL	Ene.	Feb.	Mar.	Abr.	May.	Jun.	Jul.	Ago.	Set.	Oct.	Nov.	Dic.

Fuente : Anuario Estadístico Pesquero 1972. MIPE-PERU.
 Compendio Estadístico Pesquero 1968-1977. MIPE-PERU.
 Procesamiento : Oficina de Estadística e Informática del IMARPE.
 MFP-SVD-RMP-ECHP/Noviembre 1997.

2. LUGAR / MES
1973

CUADRO 02

DESEMBARQUES DE LA PESQUERIA MARINA
POR LUGARES (Puerios) SEGUN MESES
PERU 1973 (ENE.-DIC.)
toneladas

LUGARES	TOTAL	Ene.	Feb.	Mar.	Abr.	May.	Jun.	Jul.	Ago.	Set.	Oct.	Nov.	Dic.
TOTAL	2290023	43625	39703	1294916	459395	92492	47744	27611	31476	52628	51893	89034	59502
El Algarrobo	-	-	-	-	-	-	-	-	-	-	-	-	-
Pto. Pizarro	571	68	32	28	33	115	46	42	61	34	49	28	35
Bocana	-	-	-	-	-	-	-	-	-	-	-	-	-
Clt. Cruz	1774	170	144	182	306	69	116	210	160	119	93	109	96
Clt. Grau	-	-	-	-	-	-	-	-	-	-	-	-	-
Zorritos	5062	365	324	371	415	482	523	418	448	485	495	404	332
Bocapán	-	-	-	-	-	-	-	-	-	-	-	-	-
Acapulco	-	-	-	-	-	-	-	-	-	-	-	-	-
Pta. Mero	-	-	-	-	-	-	-	-	-	-	-	-	-
Pta. Canchas	349	-	6	39	19	151	128	5	-	-	-	1	-
Pta. Negra	-	-	-	-	-	-	-	-	-	-	-	-	-
Máncora	2235	91	71	89	58	81	183	113	199	230	555	305	260
Los Organos	-	-	-	-	-	-	-	-	-	-	-	-	-
El Nuro	-	-	-	-	-	-	-	-	-	-	-	-	-
Cabo Blanco	188	10	8	7	19	8	50	-	-	23	-	17	46
Lobitos	141	18	12	16	17	14	15	13	9	7	7	-	13
Talara	1484	56	105	125	58	65	60	25	190	244	125	179	252
Negritos	-	-	-	-	-	-	-	-	-	-	-	-	-
Paita	89573	4446	6808	10699	9846	8975	4632	5033	6213	8986	10281	8882	4772
Parachique	13556	858	933	1446	938	1313	1353	938	652	583	1697	1479	1366
San José	5992	228	290	322	453	460	524	581	240	459	878	895	662
Pimentel	1251	65	223	75	171	92	65	92	83	69	80	97	139
Santa Rosa	13443	650	1176	1257	1227	1643	1093	695	614	432	780	1703	2173
Pacasmayo	1627	92	174	227	139	119	57	103	196	100	37	265	118
Chicama	99071	30	16	9188	15967	8448	230	39	3365	14907	12580	22208	12093
Huanchaco	-	-	-	-	-	-	-	-	-	-	-	-	-
Huanchaquito	-	-	-	-	-	-	-	-	-	-	-	-	-
Salaverry	21450	1369	3356	2718	2405	1683	1148	1590	790	978	1629	1281	2503
Clt. Mori	-	-	-	-	-	-	-	-	-	-	-	-	-
Coishco	29976	1427	2081	16975	2171	1641	1587	111	464	711	647	1291	870
Chimbote	314588	4001	10342	218767	14724	12197	8815	4476	4931	3829	7774	13208	11524
Samanco	11625	-	-	11625	-	-	-	-	-	-	-	-	-
Casma	9448	124	36	8701	330	30	8	17	17	9	15	19	142
Culebras/Huarmey	12730	441	383	8573	428	497	395	497	286	387	215	427	201
Huarmey	41731	892	574	34575	750	767	492	774	662	549	636	664	396
Pto. Chico	91	5	6	9	8	7	9	9	7	8	11	9	3
Supé	198746	620	549	172354	16350	100	33	293	155	2001	284	5602	405
Clt. Vidal	-	-	-	-	-	-	-	-	-	-	-	-	-
Végueta	42769	-	-	39628	3141	-	-	-	-	-	-	-	-
Carquin	86616	-	-	79416	6775	-	60	-	-	108	257	-	-
Huacho	9732	242	377	767	1126	1276	938	856	906	775	801	868	800
Chancay	104555	213	166	79263	22808	239	310	296	218	211	202	203	426
Ancón	695	67	50	73	83	45	26	18	19	68	70	93	83
Callao	249688	2700	3823	157247	66756	3571	2317	2134	1520	4320	1324	2232	1744
TPZ Callao	-	-	-	-	-	-	-	-	-	-	-	-	-
Artesanal	-	-	-	-	-	-	-	-	-	-	-	-	-
Chorrillos	734	93	140	58	79	41	28	42	74	62	40	40	37

2. LUGAR / MES
1973

Pucusana	26664	550	407	15639	8029	276	183	234	219	271	254	120	482
Chilca	1015	66	90	32	59	96	46	60	49	109	158	70	180
Cerro Azul	433	27	47	44	58	51	65	36	30	13	29	17	16
Tambo de Mora	269923	22	30	164534	104322	31	28	45	26	758	43	73	11
Pisco	339295	1502	1473	208061	117665	1479	1354	909	1388	1546	1474	1160	1284
San Andrés	-	-	-	-	-	-	-	-	-	-	-	-	-
La Puntilla	-	-	-	-	-	-	-	-	-	-	-	-	-
El Chaco	-	-	-	-	-	-	-	-	-	-	-	-	-
El Chaco-Lagu.	-	-	-	-	-	-	-	-	-	-	-	-	-
Lagunilla	-	-	-	-	-	-	-	-	-	-	-	-	-
Laguna Grande	-	-	-	-	-	-	-	-	-	-	-	-	-
San Juan	5695	322	301	294	244	840	1310	1240	359	316	237	176	56
Lomas	3430	148	272	227	701	408	529	258	203	152	263	225	44
Chala	1171	94	113	199	136	43	94	109	65	127	90	48	53
Atico/La Planchada	72215	2895	25	17703	21055	27620	1872	140	248	88	66	335	168
Ocoña/Camaná	336	51	55	42	38	26	20	21	16	19	15	17	16
Camaná	-	-	-	-	-	-	-	-	-	-	-	-	-
Quilca	1204	18	127	131	212	87	144	78	151	86	67	51	52
Matarani/Mollendo	42019	5075	615	8037	7293	9296	3469	740	1508	2130	1841	1541	474
Mollendo	-	-	-	-	-	-	-	-	-	-	-	-	-
Ilo	115496	10907	505	25050	28661	8040	10092	1062	162	1690	636	16921	11770
Ite	788	174	44	36	66	70	78	42	35	53	63	74	53
Meca	-	-	-	-	-	-	-	-	-	-	-	-	-
Vila Vila	-	-	-	-	-	-	-	-	-	-	-	-	-
Los Palos	-	-	-	-	-	-	-	-	-	-	-	-	-
La Yarada	-	-	-	-	-	-	-	-	-	-	-	-	-
Otros	38848	2433	3394	67	3260	-	3219	3217	4538	4576	5095	5697	3352
FLOPESCA	-	-	-	-	-	-	-	-	-	-	-	-	-
BARCOS AR.FAC.	-	-	-	-	-	-	-	-	-	-	-	-	-
BARCOS C.POTE.	-	-	-	-	-	-	-	-	-	-	-	-	-
LUGARES	TOTAL	Ene.	Feb.	Mar.	Abr.	May.	Jun.	Jul.	Ago.	Set.	Oct.	Nov.	Dic.

Fuente : Anuario Estadístico Pesquero 1973. MIPÉ-PERU.

Compendio Estadístico Pesquero 1968-1977. MIPÉ-PERU.

Procesamiento : Oficina de Estadística e Informática del IMARPE.

MFP-SVD-RMP-ECHP/Noviembre 1997.

2. LUGAR / MES
1974

CUADRO 02

DESEMBARQUES DE LA PESQUERIA MARINA
POR LUGARES (Puertos) SEGUN MESES
PERU 1974 (ENE.-DIC.)
toneladas

LUGARES	TOTAL	Ene.	Feb.	Mar.	Abr.	May.	Jun.	Jul.	Ago.	Set.	Oct.	Nov.	Dic.
TOTAL	4120038	191748	77378	609678	1017055	613591	67287	40641	36158	59451	739195	621784	46072
El Algarrobo	-	-	-	-	-	-	-	-	-	-	-	-	-
Pto. Pizarro	880	33	2	11	16	33	37	82	192	157	118	102	97
Bocana	-	-	-	-	-	-	-	-	-	-	-	-	-
Clt. Cruz	1891	169	167	171	141	126	192	155	155	144	121	191	159
Clt. Grau	-	-	-	-	-	-	-	-	-	-	-	-	-
Zorritos	5014	403	500	446	418	429	496	506	458	382	353	313	310
Bocapán	-	-	-	-	-	-	-	-	-	-	-	-	-
Acapulco	-	-	-	-	-	-	-	-	-	-	-	-	-
Pta. Mero	34	11	10	4	8	-	1	-	-	-	-	-	-
Pta. Cancas	14	-	-	4	2	-	8	-	-	-	-	-	-
Pta. Negra	-	-	-	-	-	-	-	-	-	-	-	-	-
Máncora	7200	574	388	496	339	513	770	664	606	681	849	890	430
Los Organos	-	-	-	-	-	-	-	-	-	-	-	-	-
El Nuro	-	-	-	-	-	-	-	-	-	-	-	-	-
Cabo Blanco	488	108	32	35	25	26	20	34	36	38	34	40	60
Lobitos	140	21	43	29	18	13	16	-	-	-	-	-	-
Talara	1605	302	270	206	304	114	165	83	33	39	27	32	30
Negritos	-	-	-	-	-	-	-	-	-	-	-	-	-
Paita	83817	11127	8418	8263	8436	6106	4986	5557	6391	4024	5280	7560	7669
Parachique	18496	1799	1651	2133	1769	1871	1644	1224	1025	1007	1042	1355	1976
San José	5235	1212	511	522	315	506	329	263	306	172	291	344	464
Pimentel	2057	343	161	116	200	197	165	93	129	103	74	250	226
Santa Rosa	16250	1528	1707	1448	1566	1479	1144	1031	1591	1653	909	1322	872
Pacasmayo	2681	760	142	150	137	299	261	175	434	66	145	70	42
Chicama	63165	34304	7875	1292	151	30	15	177	174	947	112	1425	16663
Huanchaco	-	-	-	-	-	-	-	-	-	-	-	-	-
Huanchaquito	-	-	-	-	-	-	-	-	-	-	-	-	-
Salaverry	16500	1552	1253	1478	1482	1175	1491	1087	1089	1112	1724	1281	1776
Clt. Mori	-	-	-	-	-	-	-	-	-	-	-	-	-
Coishco	118518	17382	7264	12127	34776	16424	4537	3530	12	1793	12039	7494	1140
Chimbote	760240	31722	10812	102194	242761	98225	4533	6040	4643	5822	144801	105829	2858
Samanco	-	-	-	-	-	-	-	-	-	-	-	-	-
Casma	846	65	154	92	47	57	48	37	127	64	65	47	43
Culebras	35021	311	297	2615	10859	3856	143	117	218	440	9558	6430	177
Huarmey	90918	381	428	15737	22719	12766	211	204	193	1363	23995	12805	116
Pto. Chico	98	8	12	9	20	10	1	3	5	11	8	5	6
Supé	394346	227	129	65587	102705	80400	13	23	72	5601	84958	54403	228
Clt. Vidal	-	-	-	-	-	-	-	-	-	-	-	-	-
Végueta	95046	-	-	16478	22715	18612	-	-	-	1705	20438	15098	-
Carquín/Huacho	160478	1090	1200	25377	38009	24050	428	228	1077	2951	38343	27369	356
Huacho	-	-	-	-	-	-	-	-	-	-	-	-	-
Chancay	145534	360	200	23885	31838	19387	160	57	83	636	36498	32227	203
Ancón	443	81	31	56	68	31	33	16	21	48	19	21	18
Callao	475812	9863	10453	85150	97231	70263	3148	3189	3204	6428	94535	90380	1968
TPZ Callao	-	-	-	-	-	-	-	-	-	-	-	-	-
Artesanal	-	-	-	-	-	-	-	-	-	-	-	-	-
Chorrillos	704	43	46	47	46	82	16	13	22	27	60	117	185

**2. LUGAR / MES
1974**

Pucusana	54988	1499	174	7948	11567	7874	215	147	185	961	12296	11802	320
Chilca	770	179	130	132	24	62	56	39	27	9	15	19	78
Cerro Azul	530	26	30	86	86	68	26	17	67	85	17	8	14
Tambo de Mora	433908	41	143	75428	127766	63080	34	28	13	8200	67824	91336	15
Pisco	504514	1442	991	84877	141532	85556	932	1307	1609	9496	87904	87890	978
San Andrés	-	-	-	-	-	-	-	-	-	-	-	-	-
La Puntilla	-	-	-	-	-	-	-	-	-	-	-	-	-
El Chaco	-	-	-	-	-	-	-	-	-	-	-	-	-
El Chaco-Lagunilla	-	-	-	-	-	-	-	-	-	-	-	-	-
Lagunilla	-	-	-	-	-	-	-	-	-	-	-	-	-
Laguna Grande	-	-	-	-	-	-	-	-	-	-	-	-	-
San Juan/San Nicolás	2732	247	264	129	113	96	280	1068	203	78	73	73	108
Lomas	3348	444	279	178	517	490	150	501	34	429	118	191	17
Chala	1125	277	63	22	35	208	41	71	72	77	71	87	101
Atico/La Planchada	125686	61	242	22854	33769	21148	24	424	34	176	24863	22056	35
Ocoña	286	32	26	30	33	17	19	17	20	19	15	26	32
Camaná	-	-	-	-	-	-	-	-	-	-	-	-	-
Quilca	794	15	26	26	36	100	144	148	92	61	87	20	39
Matarani/Mollendo	51716	140	122	8429	12378	6462	95	6	191	189	12111	11395	198
Mollendo	-	-	-	-	-	-	-	-	-	-	-	-	-
Ilo	366466	66208	16063	40060	59356	67150	29182	7475	1170	1133	51036	25904	1729
Ite	604	20	3	31	69	116	130	69	76	31	39	6	14
Meca	-	-	-	-	-	-	-	-	-	-	-	-	-
Vila Vila	-	-	-	-	-	-	-	-	-	-	-	-	-
Los Palos	-	-	-	-	-	-	-	-	-	-	-	-	-
La Yarada	-	-	-	-	-	-	-	-	-	-	-	-	-
Otros	51	-	3	-	15	14	-	18	1	-	-	-	-
FLOPESCA	-	-	-	-	-	-	-	-	-	-	-	-	-
BARCOS AR.FAC.	69049	5338	4663	3290	10638	4070	10948	4718	10068	1093	6330	3571	4322
BARCOS C.POTE.	-	-	-	-	-	-	-	-	-	-	-	-	-
LUGARES	TOTAL	Ene.	Feb.	Mar.	Abr.	May.	Jun.	Jul.	Ago.	Set.	Oct.	Nov.	Dic.

Fuente : Anuario Estadístico Pesquero 1974. MIPE-PERU.
 Compendio Estadístico Pesquero 1968-1977. MIPE-PERU.
 Procesamiento : Oficina de Estadística e Informática del IMARPE.
 MFP-SVD-RMP-ECHP/Noviembre 1977.

2. LUGAR / MES
1975

CUADRO 02

DESEMBARQUES DE LA PESQUERIA MARINA
POR LUGARES (Puertos) SEGUN MESES
PERU 1975 (ENE.-DIC.)
toneladas

LUGARES	TOTAL	Ene.	Feb.	Mar.	Abr.	May.	Jun.	Jul.	Ago.	Set.	Oct.	Nov.	Dic.
TOTAL	3409213	285383	375668	922774	907790	595891	38332	26150	25302	21596	57591	69135	83601
El Algarrobo	-	-	-	-	-	-	-	-	-	-	-	-	-
Pto. Pizarro	2096	247	96	133	171	236	284	180	228	111	134	129	147
Bocana	-	-	-	-	-	-	-	-	-	-	-	-	-
Clt. Cruz	3071	279	183	181	224	299	206	374	365	236	315	180	229
Clt. Grau	-	-	-	-	-	-	-	-	-	-	-	-	-
Zorritos	5884	570	801	553	461	470	435	398	535	425	419	407	410
Bocapán	-	-	-	-	-	-	-	-	-	-	-	-	-
Acapulco	-	-	-	-	-	-	-	-	-	-	-	-	-
Pta. Mero	-	-	-	-	-	-	-	-	-	-	-	-	-
Pta. Cancas	-	-	-	-	-	-	-	-	-	-	-	-	-
Pta. Negra	-	-	-	-	-	-	-	-	-	-	-	-	-
Máncora	5269	1344	394	702	452	492	386	284	213	197	236	223	346
Los Organos	214	-	-	-	-	-	-	12	1	12	34	56	99
El Ñuro	-	-	-	-	-	-	-	-	-	-	-	-	-
Cabo Blanco	2526	10	48	15	39	27	51	45	93	287	1460	137	314
Lobitos	177	15	12	19	14	7	7	10	10	8	16	34	25
Talara	1193	54	68	52	82	25	28	95	58	102	198	291	140
Negritos	210	12	13	16	14	28	25	6	11	7	13	37	28
Paíta	64844	8704	6879	4147	4897	3628	3222	3900	5298	4931	7171	6351	5716
Parachique	17479	2191	1993	1554	1928	1598	1209	1017	736	384	1512	1214	2143
San José	3628	560	458	416	243	229	312	223	163	111	206	334	373
Pimentel	1272	424	185	118	65	100	67	35	47	36	99	25	71
Santa Rosa	6518	852	634	758	580	627	545	645	92	165	177	571	872
Pacasmayo	1068	366	173	61	166	141	50	27	17	16	16	24	11
Chicama	51660	38090	8422	2011	55	74	35	37	39	11	2067	60	759
Huanchaco	-	-	-	-	-	-	-	-	-	-	-	-	-
Huanchaquito	-	-	-	-	-	-	-	-	-	-	-	-	-
Salaverry	8259	1301	745	610	455	778	428	581	611	805	742	693	510
Clt. Mori	-	-	-	-	-	-	-	-	-	-	-	-	-
Coishco	100825	23345	13924	25815	20251	10603	1465	1382	278	980	173	1096	1513
Chimbote	740005	51197	115144	212144	205753	139279	1525	1800	2582	1148	6340	1588	1505
Samanco	-	-	-	-	-	-	-	-	-	-	-	-	-
Casma	230	50	23	53	10	18	18	16	18	17	1	4	2
Culebras/Huarmey	41960	375	252	13602	14557	11490	181	236	216	134	327	381	209
Huarmey	72716	167	5374	27833	23108	14035	175	177	212	292	392	528	423
Pto. Chico	75	5	13	4	8	2	2	1	1	3	2	16	18
Supe	355909	16230	55772	110137	96396	70155	44	39	135	198	76	153	6574
Clt. Vidal	-	-	-	-	-	-	-	-	-	-	-	-	-
Végueta	111660	10880	25245	31530	19027	24158	-	-	-	-	-	-	820
Carquín/Huacho	124968	435	14549	34782	34026	34518	337	2046	612	363	486	598	2216
Huacho	-	-	-	-	-	-	-	-	-	-	-	-	-
Chancay	110610	187	1171	44245	41926	22348	81	87	32	39	25	252	217
Ancón	778	46	28	35	21	66	113	64	51	132	71	37	114
Callao	293853	8814	10408	100187	106973	54242	2731	2828	2657	1172	1083	1118	1640
TPZ Callao	-	-	-	-	-	-	-	-	-	-	-	-	-
Artesanal	-	-	-	-	-	-	-	-	-	-	-	-	-
Chorrillos	846	148	79	61	58	48	32	17	19	28	77	154	125

2. LUGAR / MES
1975

Pucusana	30840	320	582	11838	12059	4052	229	337	368	334	180	221	320
Chilca	829	31	6	139	46	23	86	277	60	18	97	43	3
Cerro Azul	1616	65	18	63	115	1018	93	97	36	45	39	16	11
Tambo de Mora	315998	16226	27931	97827	102675	66710	4487	21	34	12	11	16	48
Pisco	424435	18289	34765	122546	133793	97205	8979	1919	1879	1755	1262	1303	740
San Andrés	-	-	-	-	-	-	-	-	-	-	-	-	-
La Puntilla	-	-	-	-	-	-	-	-	-	-	-	-	-
El Chaco	-	-	-	-	-	-	-	-	-	-	-	-	-
El Chaco-Lagunilla	-	-	-	-	-	-	-	-	-	-	-	-	-
Lagunilla	-	-	-	-	-	-	-	-	-	-	-	-	-
Laguna Grande	-	-	-	-	-	-	-	-	-	-	-	-	-
San Juan/San Nicolás	2421	130	348	121	90	437	1147	95	3	16	5	6	23
Lomas	6282	131	1559	1241	733	1154	1222	24	2	57	36	6	117
Chala	763	65	103	80	32	34	63	68	48	89	72	59	50
Atico/La Planchada	69167	7383	44	19679	25474	13054	22	75	39	24	0	24	3349
Ocoña/Camaná	553	78	57	44	40	32	36	38	36	34	45	56	57
Camaná	-	-	-	-	-	-	-	-	-	-	-	-	-
Quilca	474	42	43	6	44	55	60	70	90	14	14	20	16
Matarani/Mollendo	56952	11250	11282	10675	8913	3956	302	322	179	85	3426	1157	5405
Mollendo	-	-	-	-	-	-	-	-	-	-	-	-	-
Ilo	286854	53216	30821	41054	46629	13109	156	219	246	108	21770	41978	37548
Ite	231	44	17	7	12	29	44	37	41	-	-	-	-
Meca	-	-	-	-	-	-	-	-	-	-	-	-	-
Vila Vila	-	-	-	-	-	-	-	-	-	-	-	-	-
Los Patos	-	-	-	-	-	-	-	-	-	-	-	-	-
La Yarada	-	-	-	-	-	-	-	-	-	-	-	-	-
Otros	15759	5054	762	1410	564	906	1784	1489	1459	576	362	455	938
FLOPESCA	-	-	-	-	-	-	-	-	-	-	-	-	-
BARCOS AR.FAC.	66236	6161	4244	4270	4611	4396	5628	4500	5452	6079	6404	7084	7407
BARCOS C.POTE.	-	-	-	-	-	-	-	-	-	-	-	-	-
LUGARES	TOTAL	Ene	Feb.	Mar.	Abr.	May.	Jun	Jul.	Ago.	Set.	Oct.	Nov.	Dic.

Fuente : Anuario Estadístico Pesquero 1975. MIPE-PERU.

Compendio Estadístico Pesquero 1968-1977. MIPE-PERU.

Procesamiento : Oficina de Estadística e Informática del IMARPE.

MFP-SVD-RMP-ECHP/Noviembre 1997

2. LUGAR / MES
1976

CUADRO 02

DESEMBARQUES DE PRODUCTOS DE LA PESCA MARITIMA
POR LUGARES (Puertos) SEGUN MESES
PERU 1976 (ENE.-DIC.)
 toneladas

LUGARES	TOTAL	Ene.	Feb.	Mar.	Abr.	May.	Jun.	Jul.	Ago.	Set.	Oct.	Nov.	Dic.
TOTAL	4337822	387659	113083	589072	757009	487173	594889	174224	33409	44195	134579	494790	527740
El Algarrobo	-	-	-	-	-	-	-	-	-	-	-	-	-
Pto. Pizarro	1655	175	106	50	117	153	181	335	124	125	107	94	88
Bocana	-	-	-	-	-	-	-	-	-	-	-	-	-
Clt. Cruz	1995	163	86	93	182	214	276	155	167	182	178	139	160
Clt. Grau	-	-	-	-	-	-	-	-	-	-	-	-	-
Zorritos	2961	240	239	186	224	255	363	248	277	278	323	101	227
Bocapán	-	-	-	-	-	-	-	-	-	-	-	-	-
Acapulco	-	-	-	-	-	-	-	-	-	-	-	-	-
Pta. Mero	125	-	-	-	-	-	-	-	7	33	35	22	28
Pta. Cancas	47	-	-	-	-	-	-	-	1	3	28	14	1
Pta. Negra	-	-	-	-	-	-	-	-	-	-	-	-	-
Máncora	3468	320	339	380	323	257	249	209	284	368	318	165	256
Los Organos	175	7	55	21	26	10	0	4	33	11	3	-	5
El Ñuro	-	-	-	-	-	-	-	-	-	-	-	-	-
Cabo Blanco	902	183	87	65	63	62	82	50	63	92	48	49	58
Lobitos	235	45	27	23	20	9	15	16	16	17	16	15	16
Talara	1878	257	149	117	334	84	93	105	181	199	151	79	129
Negritos	167	13	4	13	15	13	12	11	14	24	16	13	19
Paíta	77074	5841	4312	4052	5451	5436	7051	5824	8583	7930	6833	7724	8037
Parachique	13959	1725	1100	1320	1062	1122	1514	908	900	998	898	1183	1229
San José	2454	387	325	311	174	178	186	69	142	144	152	218	168
Pimentel	768	94	42	58	41	54	21	66	61	101	97	78	55
Santa Rosa	5965	575	600	458	333	428	384	514	526	753	483	499	412
Pacasmayo	809	13	17	13	38	45	113	182	47	25	85	48	183
Chicama	30976	856	1952	9106	14687	3927	18	23	22	10	10	144	221
Huanchaco	-	-	-	-	-	-	-	-	-	-	-	-	-
Huanchaquito	-	-	-	-	-	-	-	-	-	-	-	-	-
Salaverry	6883	480	254	316	211	450	540	460	536	599	1009	1080	948
Clt. Mori	-	-	-	-	-	-	-	-	-	-	-	-	-
Coishco	78510	2675	2898	12991	10078	2653	10245	4250	3253	7788	6616	5166	9897
Chimbote	590638	46552	14844	153952	121451	31308	86425	40121	4266	9225	15314	11875	55305
Samanco	-	-	-	-	-	-	-	-	-	-	-	-	-
Casma	1852	56	117	348	294	321	325	74	62	79	65	78	33
Culebras	49460	2048	774	5426	6977	10327	16576	1551	297	334	4003	105	1042
Huarmey	77405	4282	813	8159	16963	8587	26043	2165	614	689	4543	973	3574
Pto. Chico	101	20	34	8	7	4	5	1	1	6	6	5	4
Supe	379971	35076	2140	74173	86515	10494	82565	10016	85	45	21049	12035	45778
Clt. Vidal	-	-	-	-	-	-	-	-	-	-	-	-	-
Végueta	85382	8542	-	18837	21580	4060	9965	9173	-	-	-	-	13225
Carquín/Huacho	158665	17407	1630	31898	35937	12412	16649	16243	841	1241	1576	2351	20480
Huacho	-	-	-	-	-	-	-	-	-	-	-	-	-
Chancay	114834	8638	95	17095	29862	65	14150	12376	34	151	2420	15495	14453
Ancón	444	72	91	62	39	41	32	27	24	24	5	19	8
Callao	388029	41097	13401	47325	53139	7233	62271	32072	2220	2850	11625	86381	28415
TPZ Callao	-	-	-	-	-	-	-	-	-	-	-	-	-
Artesanal	-	-	-	-	-	-	-	-	-	-	-	-	-
Chorrillos	503	49	58	49	46	40	31	43	32	42	19	32	62

**2. LUGAR / MES
1976**

Pucusana	32458	2054	937	4707	2107	223	5766	1909	219	296	269	9705	4266
Chilca	168	14	16	18	10	13	16	17	12	13	17	12	10
Cerro Azul	979	118	24	141	201	30	30	56	10	37	52	141	139
Tambo de Mora	697649	46414	9102	68576	80297	122471	111292	14289	27	24	4127	133213	107817
Pisco	781088	59134	16119	63005	109315	119107	87717	13550	2132	2027	27240	136920	144822
San Andrés	-	-	-	-	-	-	-	-	-	-	-	-	-
La Puntilla	-	-	-	-	-	-	-	-	-	-	-	-	-
El Chaco	-	-	-	-	-	-	-	-	-	-	-	-	-
El Chaco-Lagunilla	-	-	-	-	-	-	-	-	-	-	-	-	-
Lagunilla	-	-	-	-	-	-	-	-	-	-	-	-	-
Laguna Grande	-	-	-	-	-	-	-	-	-	-	-	-	-
San Juan/San Nicolás	1906	126	176	369	108	373	128	1	4	77	263	143	138
Lomas	3465	120	484	80	445	278	277	55	113	81	339	936	257
Chala	1018	25	13	18	50	499	26	47	37	45	136	86	36
Atico/La Planchada	166780	23931	198	16100	42810	35501	18393	46	33	31	227	24852	4658
Ocoña/Carmaná	465	28	24	32	35	35	71	47	43	35	37	47	31
Carmaná	-	-	-	-	-	-	-	-	-	-	-	-	-
Quilca	571	18	34	19	106	218	49	34	29	25	8	14	17
Matarani/Mollendo	118468	18208	1712	10649	23885	25279	10348	327	205	75	2460	16005	9315
Mollendo	-	-	-	-	-	-	-	-	-	-	-	-	-
Ilo	373565	56592	31250	32412	85745	74349	16505	241	286	1015	14157	17764	43249
Ite	279	15	11	11	14	20	30	40	10	5	37	14	12
Meca	-	-	-	-	-	-	-	-	-	-	-	-	-
Vila Vila	-	-	-	-	-	-	-	-	-	-	-	-	-
Los Palos	-	-	-	-	-	-	-	-	-	-	-	-	-
La Yarada	-	-	-	-	-	-	-	-	-	-	-	-	-
Otros	80673	2974	6394	6030	5692	8535	7801	6274	6536	6043	7179	8758	8457
FLOPESCA	-	-	-	-	-	-	-	-	-	-	-	-	-
BARCOS AR.FAC.	-	-	-	-	-	-	-	-	-	-	-	-	-
BARCOS C.POTE.	-	-	-	-	-	-	-	-	-	-	-	-	-
LUGARES	TOTAL	Ene.	Feb.	Mar.	Abr.	May.	Jun.	Jul.	Ago.	Set.	Oct.	Nov.	Dic.

Fuente: Anuario Estadístico Pesquero 1977. MIPE-PERU.

Compendio Estadístico Pesquero 1968-1977. MIPE-PERU.

Procesamiento: Oficina de Estadística e Informática del IMARPE.

MFP-SVD-RMP-ECHP/Noviembre 1997

2. LUGAR / MES
1977

CUADRO 02

DESEMBARQUES DE LA PESQUERIA MARINA
POR LUGARES (Puertos) SEGUN MESES
PERU 1977 (ENE.-DIC.)
toneladas

LUGARES	TOTAL	Ene.	Feb.	Mar.	Abr.	May.	Jun.	Jul.	Ago.	Set.	Oct.	Nov.	Dic.
TOTAL	2491433	315241	56495	241762	429220	227567	57534	59936	86845	225433	268086	299616	223698
El Algarrobo	-	-	-	-	-	-	-	-	-	-	-	-	-
Pto. Pizarro	1977	47	52	33	159	203	228	342	225	258	203	133	94
Bocana	-	-	-	-	-	-	-	-	-	-	-	-	-
Cfta. Cruz	1934	165	147	152	181	177	132	143	108	154	192	144	239
Cfta. Grau	-	-	-	-	-	-	-	-	-	-	-	-	-
Zorritos	2955	200	239	264	211	228	159	279	261	389	302	196	227
Bocapán	-	-	-	-	-	-	-	-	-	-	-	-	-
Acapulco	-	-	-	-	-	-	-	-	-	-	-	-	-
Pta. Mero	55	2	22	31	-	-	-	-	-	-	-	-	-
Pta. Cancas	35	1	6	19	9	-	-	-	-	-	-	-	-
Pta. Negra	-	-	-	-	-	-	-	-	-	-	-	-	-
Máncora	2429	301	233	346	192	156	161	168	260	184	163	129	136
Los Organos	22	4	4	1	1	-	-	-	2	0	2	3	5
El Ñuro	-	-	-	-	-	-	-	-	-	-	-	-	-
Cabo Blanco	1244	100	105	92	168	80	46	56	50	86	239	121	101
Lobitos	254	25	19	29	21	15	13	13	24	18	25	22	30
Talara	3587	179	187	239	231	140	188	260	247	152	406	630	728
Negritos	231	30	12	25	19	16	15	20	18	14	19	20	23
Paita	96051	9199	9355	9151	8448	9669	7929	7369	6213	6923	7767	7186	6842
Parachique	17150	814	978	1927	1431	1652	1827	1090	1166	516	2193	2028	1528
San José	3799	215	313	369	422	330	230	744	178	145	159	297	397
Pimentel	1599	75	69	66	39	75	68	39	28	58	285	144	653
Santa Rosa	8433	887	817	875	760	548	295	751	319	267	573	1377	964
Pacasmayo	1879	67	103	90	260	187	113	151	119	266	130	202	191
Chicama	101599	40	34	13794	695	834	51	21	5933	3782	151	35112	41152
Huanchaco	-	-	-	-	-	-	-	-	-	-	-	-	-
Huanchaquito	-	-	-	-	-	-	-	-	-	-	-	-	-
Salaverry	8213	503	827	1275	581	317	131	282	966	1494	913	687	237
Cfta. Mori	-	-	-	-	-	-	-	-	-	-	-	-	-
Coishco	83350	12296	5623	8844	4319	4824	3742	8308	6887	7696	4170	5561	11080
Chimbote	776307	60314	12567	126379	80374	31530	8934	11639	28269	108126	124027	111619	72529
Samanco	-	-	-	-	-	-	-	-	-	-	-	-	-
Casma	421	7	6	9	167	51	70	14	2	17	13	24	41
Culebras	33132	2117	98	5331	2193	237	141	80	219	5121	12180	5151	264
Huarmey	66436	3178	844	12454	6672	714	479	93	170	8028	21500	11271	1033
Pto. Chico	84	16	25	20	14	7	2	-	-	-	-	-	-
Supe	229366	33874	126	21209	35557	20862	39	11	6471	19351	45237	46433	196
Cfta. Vidal	-	-	-	-	-	-	-	-	-	-	-	-	-
Végueta	45179	9787	-	1030	11181	5229	-	-	362	5577	2469	9544	-
Carquín/Huacho	82472	19840	2248	4674	15022	8884	1374	2995	3484	9128	2284	10868	1671
Huacho	-	-	-	-	-	-	-	-	-	-	-	-	-
Chancay	43018	16646	130	155	2291	154	123	102	173	7344	2956	12915	29
Ancón	160	9	8	6	4	1	2	1	1	2	48	28	50
Callao	169252	34926	2593	8475	52654	26173	4535	4333	6844	12843	2885	7934	5057
TPZ Callao	-	-	-	-	-	-	-	-	-	-	-	-	-
Artesanal	-	-	-	-	-	-	-	-	-	-	-	-	-
Chorrillos	899	64	109	225	142	82	64	28	43	38	31	28	45

**2. LUGAR / MES
1977**

Pucusana	7015	5275	136	166	177	151	166	223	279	116	98	63	165
Chilca	540	52	83	9	19	1	0	17	22	23	22	163	129
Cerro Azul	929	163	27	43	30	122	200	74	95	48	13	42	72
Tambo de Mora	136440	29755	23	23	68416	36118	20	33	77	1887	21	30	37
Pisco	180085	40162	1103	1376	80820	43130	1268	2153	2684	2567	1254	1761	1807
San Andrés	-	-	-	-	-	-	-	-	-	-	-	-	-
La Puntilla	-	-	-	-	-	-	-	-	-	-	-	-	-
El Chaco	-	-	-	-	-	-	-	-	-	-	-	-	-
El Chaco-Lagunilla	-	-	-	-	-	-	-	-	-	-	-	-	-
Lagunilla	-	-	-	-	-	-	-	-	-	-	-	-	-
Laguna Grande	-	-	-	-	-	-	-	-	-	-	-	-	-
San Juan/San Nicolás	6591	388	906	378	973	1109	808	48	32	117	452	573	807
Lomas	5759	711	448	1500	1091	799	125	82	29	15	320	133	506
Chala	706	21	70	71	164	4	4	3	7	14	23	35	290
Atico/La Planchada	57984	4970	59	35	20126	1152	2	0	0	41	11	1873	29715
Ocoña/Carmaná	413	36	25	35	40	44	24	36	29	66	10	64	4
Camaná	-	-	-	-	-	-	-	-	-	-	-	-	-
Quilca	318	30	27	26	18	13	24	27	24	36	37	18	38
Matarani/Mollendo	41847	3391	1176	3997	11266	4957	2135	1804	968	159	828	2529	8637
Mollendo	-	-	-	-	-	-	-	-	-	-	-	-	-
Ilo	158628	17985	7361	7819	13693	19080	11773	3195	5917	12701	22433	12871	23800
Ite	405	42	54	18	29	52	38	44	24	65	9	16	14
Meca	-	-	-	-	-	-	-	-	-	-	-	-	-
Vila Vila	-	-	-	-	-	-	-	-	-	-	-	-	-
Los Palos	-	-	-	-	-	-	-	-	-	-	-	-	-
La Yarada	-	-	-	-	-	-	-	-	-	-	-	-	-
Otros	110251	6332	7098	8677	7940	7460	9856	12865	7616	9601	11033	9638	12135
FLOPESCA	-	-	-	-	-	-	-	-	-	-	-	-	-
BARCOS AR.FAC.	-	-	-	-	-	-	-	-	-	-	-	-	-
BARCOS C.POTE.	-	-	-	-	-	-	-	-	-	-	-	-	-
LUGARES	TOTAL	Ene.	Feb.	Mar	Abr.	May	Jun.	Jul.	Ago.	Set.	Oct	Nov.	Dic.

Fuente : Anuario Estadístico Pesquero 1977. MIPPE-PERU.

Compendio Estadístico Pesquero 1968-1977. MIPPE-PERU.

Procesamiento : Oficina de Estadística e Informática del IMARPE.

MFP-SVD-RMP-ECHP/Noviembre 1997

2. LUGAR / MES
1978

CUADRO 02

DESEMBARQUES DE PRODUCTOS DE LA PESCA MARITIMA
POR LUGARES (Puertos) SEGUN MESES
PERU 1978 (ENE.-DIC.)
toneladas

LUGARES	TOTAL	Ene.	Feb.	Mar.	Abr.	May.	Jun.	Jul.	Ago.	Set.	Oct.	Nov.	Dic.
TOTAL	3430263	446373	326679	73437	187172	266410	346296	224491	189180	152671	323678	360274	533602
El Algarrobo	-	-	-	-	-	-	-	-	-	-	-	-	-
Pto. Pizarro	1038	37	66	88	117	82	67	84	102	89	113	136	57
Bocana	-	-	-	-	-	-	-	-	-	-	-	-	-
Ciña. Cruz	2022	114	72	118	143	115	138	57	110	200	206	185	564
Ciña. Grau	-	-	-	-	-	-	-	-	-	-	-	-	-
Zorritos	2708	248	213	247	208	149	246	236	290	243	231	169	228
Bocapán	-	-	-	-	-	-	-	-	-	-	-	-	-
Acapulco	-	-	-	-	-	-	-	-	-	-	-	-	-
Pta. Mero	75	-	-	-	-	-	75	-	-	-	-	-	-
Pta. Cancas	6	-	-	-	-	-	-	-	-	-	-	6	-
Pta. Negra	-	-	-	-	-	-	-	-	-	-	-	-	-
Mánco	2916	254	287	322	405	121	152	127	252	159	266	315	256
Los Organos	19	-	-	-	2	1	-	-	2	-	7	3	4
El Nuro	-	-	-	-	-	-	-	-	-	-	-	-	-
Cabo Blanco	2431	143	110	80	335	299	114	145	92	319	206	284	304
Lobitos	502	27	32	31	31	33	35	31	58	51	47	74	52
Talara	4132	303	240	283	258	286	225	196	575	515	369	440	442
Negritos	359	31	34	28	28	31	29	31	20	32	29	36	30
Paita	137921	11760	7611	9882	10579	10268	11220	12577	13536	12327	13353	13235	11573
Parachique	29269	2548	510	1864	1886	2689	2104	1710	3205	3210	3645	2943	2955
San José	4650	511	324	546	469	262	223	355	261	184	521	498	496
Pimentel	19011	98	2799	3412	1722	1139	875	1056	2039	1753	1438	1201	1479
Santa Rosa	10731	1074	1047	1489	1174	422	194	611	173	397	1868	947	1335
Pacasmayo	1025	56	83	57	225	116	42	74	39	27	228	40	38
Chicama	116644	27830	591	5713	1998	8118	13135	20140	16603	8899	7903	5450	264
Huanchaco	-	-	-	-	-	-	-	-	-	-	-	-	-
Huancaquito	-	-	-	-	-	-	-	-	-	-	-	-	-
Salaverry	4682	308	701	69	264	646	336	107	159	904	1025	93	70
Ciña. Mori	-	-	-	-	-	-	-	-	-	-	-	-	-
Coishco	132848	5235	7495	6013	7206	5735	10419	17835	18487	12219	12180	9630	20394
Chimbote	828196	122429	81194	15405	47230	13894	41397	75521	100415	50332	82467	76999	120913
Samanco	-	-	-	-	-	-	-	-	-	-	-	-	-
Casma	1746	111	18	6	59	120	187	113	270	223	199	227	213
Culebras/Huarmey	92935	12550	7240	880	857	1401	1213	539	8077	1845	6434	25412	26487
Huarmey	-	-	-	-	-	-	-	-	-	-	-	-	-
Pto. Chico	931	102	131	374	174	38	8	13	8	31	18	18	16
Supe	336446	6223	57120	1727	21174	41271	47364	13175	97	11425	10619	65039	61212
Ciña. Vidal	-	-	-	-	-	-	-	-	-	-	-	-	-
Végueta	-	-	-	-	-	-	-	-	-	-	-	-	-
Carquín/Huacho	165105	1204	13859	860	10084	17823	25138	12040	2258	4158	12149	39354	26178
Huacho	-	-	-	-	-	-	-	-	-	-	-	-	-
Chancay	44733	45	4598	80	2744	10317	18836	5756	283	56	1318	580	120
Ancón	239	12	14	25	29	27	15	29	17	15	24	10	22
Callao	308185	7998	18836	3877	42788	35450	71359	36068	6588	9281	17595	23401	34944
TPZ Callao	-	-	-	-	-	-	-	-	-	-	-	-	-
Artesanal	-	-	-	-	-	-	-	-	-	-	-	-	-
Chorrillos	513	65	23	56	60	60	58	13	51	30	16	28	53

2. LUGAR / MES
1978

Pucusana	4897	664	288	566	532	393	458	80	451	229	248	503	485
Chilca	3335	979	582	376	22	12	14	13	13	18	41	548	717
Cerro Azul	2645	321	278	334	479	374	101	43	40	41	39	122	473
Tambo de Mora	143623	28	63	36	1863	16108	1700	9	21	19	12	18390	105374
Pisco	111896	3901	1381	3637	4661	4543	2394	1062	1143	866	1132	2226	84950
San Andrés	-	-	-	-	-	-	-	-	-	-	-	-	-
La Puntilla	-	-	-	-	-	-	-	-	-	-	-	-	-
El Chaco	-	-	-	-	-	-	-	-	-	-	-	-	-
El Chaco-Lagu.	-	-	-	-	-	-	-	-	-	-	-	-	-
Lagunilla	-	-	-	-	-	-	-	-	-	-	-	-	-
Laguna Grande	-	-	-	-	-	-	-	-	-	-	-	-	-
San Juan/San Nicolás	7686	124	533	2571	1410	965	854	103	157	182	102	567	118
Lomas	1754	163	360	438	134	199	136	64	35	28	40	87	70
Chala	562	183	62	7	68	28	10	31	34	75	18	31	15
Atico/La Planchada	152382	59251	30504	6	1046	18414	17136	1699	0	2447	14236	7594	49
Ocoña/Camaná	554	69	38	52	13	25	17	31	37	81	49	110	32
Camaná	-	-	-	-	-	-	-	-	-	-	-	-	-
Quilca	509	62	39	22	37	60	49	38	58	64	26	31	23
Matarani/Mollendo	89143	24750	9596	435	294	16694	15053	2785	324	655	11051	7289	217
Mollendo	-	-	-	-	-	-	-	-	-	-	-	-	-
Ilo	497023	142482	62360	473	8924	46605	47875	4623	690	19110	105668	42469	15744
Ite/Meca/Vila Vila	844	119	44	16	158	124	126	59	96	32	20	28	22
Meca	-	-	-	-	-	-	-	-	-	-	-	-	-
Vila Vila	-	-	-	-	-	-	-	-	-	-	-	-	-
Los Palos	-	-	-	-	-	-	-	-	-	-	-	-	-
La Yarada	-	-	-	-	-	-	-	-	-	-	-	-	-
Otros	74	12	-	15	-	33	-	-	6	-	-	-	8
FLOPESCA	-	-	-	-	-	-	-	-	-	-	-	-	-
BARCOS AR.FAC.	161318	11949	15303	10921	15282	10920	15169	15212	12008	9900	16522	13526	14606
BARCOS C.POTE.	-	-	-	-	-	-	-	-	-	-	-	-	-
LUGARES	TOTAL	Ene.	Feb.	Mar.	Abr.	May.	Jun.	Jul.	Ago.	Set.	Oct.	Nov.	Dic.

Fuente : Anuario Estadístico Pesquero 1978. MIPÉ-PERU.

Compendio Estadístico Pesquero 1978-1989. MIPÉ-PERU.

Procesamiento : Oficina de Estadística e Informática del IMARPE.

MFP-SVD-RMP-ECHP/Noviembre 1997

2. LUGAR / MES
1979

CUADRO 02

DESEMBARQUES DE PRODUCTOS DE LA PESCA MARITIMA
POR LUGARES (Puertos) SEGUN MESES
PERU 1979 (ENE.-DIC.)
toneladas

LUGARES	TOTAL	Ene.	Feb.	Mar.	Abr.	May.	Jun.	Jul.	Ago.	Set.	Oct.	Nov.	Dic.
TOTAL	3639365	191475	287648	584164	783202	208704	130509	203567	218264	209789	469466	181336	171241
El Algarrobo	-	-	-	-	-	-	-	-	-	-	-	-	-
Pto. Pizarro	1284	95	88	116	114	123	136	114	112	119	94	72	101
Bocana	-	-	-	-	-	-	-	-	-	-	-	-	-
Clt. Cruz	1575	101	150	256	82	88	136	112	245	114	85	84	122
Clt. Grau	-	-	-	-	-	-	-	-	-	-	-	-	-
Zorritos	3919	355	429	426	369	352	348	314	295	298	247	197	289
Bocapán	-	-	-	-	-	-	-	-	-	-	-	-	-
Acapulco	-	-	-	-	-	-	-	-	-	-	-	-	-
Pta. Mero	43	-	-	-	25	-	-	-	-	0	12	5	1
Pta. Cancas	-	-	-	-	-	-	-	-	-	-	-	-	-
Pta. Negra	-	-	-	-	-	-	-	-	-	-	-	-	-
Máncora	2320	412	235	301	142	226	141	123	136	159	148	139	158
Los Organos	53	13	10	18	1	4	1	3	0	1	0	-	2
El Ñuro	-	-	-	-	-	-	-	-	-	-	-	-	-
Cabo Blanco	2243	245	189	207	157	148	112	147	230	225	220	204	159
Lobitos	498	47	46	45	43	33	28	44	29	30	30	48	75
Talara	3890	402	341	418	274	292	228	285	341	312	409	339	249
Negritos	343	33	30	30	29	25	31	24	27	28	30	28	28
Paíta	161661	9776	13022	15699	13605	10709	13052	17749	17066	11955	10185	13432	15411
Parachique	66894	3402	3553	3486	3113	3724	2932	3774	5055	4074	6524	11719	15538
San José	4726	597	538	601	222	358	365	600	264	220	480	164	317
Pimentel	11593	1139	871	1604	1298	1339	1250	398	1210	263	294	1048	879
Santa Rosa	11409	823	920	941	1059	853	802	663	765	455	814	1700	1614
Pacasmayo	1659	199	120	109	111	70	127	137	74	111	101	172	328
Chicama	26394	344	7874	1491	805	150	387	1550	1684	1592	8803	1051	663
Huanchaco	-	-	-	-	-	-	-	-	-	-	-	-	-
Huanchaquito	-	-	-	-	-	-	-	-	-	-	-	-	-
Salaverry	34332	684	1296	2530	1877	1428	1556	3570	3895	5195	5321	2597	4383
Clt. Mori	-	-	-	-	-	-	-	-	-	-	-	-	-
Coishco	305551	25526	33566	27808	19572	23799	11073	25310	28239	26430	33399	25063	25766
Chimbote	1298705	60661	126616	150238	238606	68764	22859	89180	91477	85961	256013	71465	36865
Samanco	-	-	-	-	-	-	-	-	-	-	-	-	-
Casma	4765	179	129	169	112	210	187	172	167	545	193	758	1944
Culebras/Huarmey	42170	369	539	9553	25647	1177	1107	936	666	641	607	542	386
Huarmey	-	-	-	-	-	-	-	-	-	-	-	-	-
Pto. Chico	315	23	20	75	48	108	4	6	4	3	3	6	15
Supe/Clt. Vidal	103826	173	9315	34337	58270	430	213	85	115	166	137	110	475
Végueta	-	-	-	-	-	-	-	-	-	-	-	-	-
Carquín/Huacho/Vegueta	90397	1699	1699	25063	44199	2883	2448	1269	2732	3388	1727	1751	1539
Huacho	-	-	-	-	-	-	-	-	-	-	-	-	-
Chancay	22787	99	248	8280	11274	491	422	555	293	252	196	291	386
Ancón	1807	159	124	183	342	186	196	194	170	87	50	41	75
Callao	207957	4854	15386	63815	75248	7766	7794	7633	6491	6199	4338	4239	4194
TPZ Callao	-	-	-	-	-	-	-	-	-	-	-	-	-
Artesanal	-	-	-	-	-	-	-	-	-	-	-	-	-
Chorrillos	835	37	58	93	76	65	44	90	93	62	92	56	69
Pucusana	22352	325	1710	1282	945	1328	1649	2115	2340	4183	3532	1173	1770

2: LUGAR / MES
1979

Chilca	2388	461	438	529	169	83	52	44	53	50	78	175	256
Cerro Azul	2360	119	272	145	148	273	331	329	186	120	143	119	175
Tambo de Mora	172178	67	55	81130	90284	80	73	105	75	69	96	86	58
Pisco	240981	2673	1571	90558	127179	2288	2795	3150	2779	1801	1759	2654	1774
San Andrés	-	-	-	-	-	-	-	-	-	-	-	-	-
La Puntilla	-	-	-	-	-	-	-	-	-	-	-	-	-
El Chaco	-	-	-	-	-	-	-	-	-	-	-	-	-
El Chaco-Lagunilla	-	-	-	-	-	-	-	-	-	-	-	-	-
Lagunilla	-	-	-	-	-	-	-	-	-	-	-	-	-
Laguna Grande	-	-	-	-	-	-	-	-	-	-	-	-	-
San Juan/San Nicolás	1245	181	47	238	54	55	91	117	81	220	14	54	93
Lomas	1919	64	113	119	168	189	225	207	228	299	31	201	75
Chala	761	22	60	28	32	112	211	125	53	28	47	25	18
Atico/La Planchada	100617	8	2748	3250	22929	32081	16322	63	43	32	8357	1637	13147
Ocoña/Camaná	1398	101	112	110	89	101	62	113	117	96	119	174	204
Camaná	-	-	-	-	-	-	-	-	-	-	-	-	-
Quilca	236	17	22	26	6	7	34	37	5	14	38	8	22
Matarani/Mollendo	34110	975	474	879	1518	1684	773	688	1502	1804	12968	1816	9029
Mollendo	-	-	-	-	-	-	-	-	-	-	-	-	-
Ilo	430667	60991	48988	42023	26587	27736	22392	20913	28671	33824	88867	14637	15038
Ite/Meca/Vila Vila	603	104	129	45	29	22	23	29	16	27	25	48	106
Meca	-	-	-	-	-	-	-	-	-	-	-	-	-
Vila Vila	-	-	-	-	-	-	-	-	-	-	-	-	-
Los Palos	-	-	-	-	-	-	-	-	-	-	-	-	-
La Yarada	-	-	-	-	-	-	-	-	-	-	-	-	-
Otros	4	-	0	-	-	-	4	-	-	-	-	-	-
FLOPESCA	-	-	-	-	-	-	-	-	-	-	-	-	-
BARCOS AR.FAC.	213595	12921	13497	15910	16345	16864	17493	20495	20240	18337	22840	21208	17445
BARCOS C.POTE.	-	-	-	-	-	-	-	-	-	-	-	-	-
LUGARES	TOTAL	Ene.	Feb.	Mar.	Abr.	May.	Jun.	Jul.	Ago.	Set.	Oct.	Nov.	Dic.

Fuente : Anuario Estadístico Pesquero 1979. MIPE-PERU.

Compendio Estadístico Pesquero 1978-1989. MIPE-PERU.

Procesamiento : Oficina de Estadística e Informática del IMARPE.

MFP-SVD-RMP-ECHP/Noviembre 1997.

2. LUGAR / MES
1980

CUADRO 02

DESEMBARQUES DE PRODUCTOS DE LA PESCA MARITIMA
POR LUGARES (Puertos) SEGUN MESES
PERU 1980 (ENE.-DIC.)
toneladas

LUGARES	TOTAL	Ene.	Feb.	Mar.	Abr.	May.	Jun.	Jul.	Ago.	Set.	Oct.	Nov.	Dic.
TOTAL	2697120	278478	264279	345247	343527	335339	238565	143746	111424	95588	143396	108488	289043
El Algarrobo	-	-	-	-	-	-	-	-	-	-	-	-	-
Pto. Pizarro	1733	137	137	122	68	54	80	109	207	94	222	238	265
Bocana	-	-	-	-	-	-	-	-	-	-	-	-	-
Ciita. Cruz	2879	207	280	226	159	96	162	154	211	372	336	428	248
Ciita. Grau	235	16	11	8	25	17	23	18	15	29	19	17	37
Zorritos	1242	87	64	44	98	80	106	88	63	99	154	149	210
Bocapán	-	-	-	-	-	-	-	-	-	-	-	-	-
Acapulco	639	56	53	96	53	68	68	43	41	89	22	23	27
Pta. Mero	1061	95	111	135	129	73	63	68	67	71	98	61	90
Pta. Cancas	717	77	79	82	90	99	72	25	21	20	22	58	72
Pta. Negra	-	-	-	-	-	-	-	-	-	-	-	-	-
Máncora	2134	146	217	287	243	231	135	96	230	146	128	82	193
Los Organos	790	60	59	73	69	71	70	40	89	41	52	84	82
El Ñuro	1568	99	141	96	105	53	40	129	82	316	152	185	170
Cabo Blanco	1914	184	207	192	104	85	82	167	130	214	201	207	141
Lobitos	493	49	29	33	26	35	48	51	55	41	41	37	48
Talara	2253	144	86	88	150	111	92	150	264	414	307	248	199
Negritos	382	29	24	29	29	32	27	35	37	35	41	35	29
Paita	179393	21353	21242	17596	16842	14260	17695	16993	14034	9537	9234	10507	10100
Parachique	111706	12028	10822	8969	8099	8625	10147	10114	5680	7436	9707	10160	9919
San José	4484	683	775	555	286	385	179	359	166	130	185	440	341
Pimentel	10405	328	1275	930	2052	1405	1467	933	527	218	309	333	628
Santa Rosa	13089	1550	1298	2862	1340	851	835	483	520	505	964	886	995
Pacasmayo	6809	155	1449	2175	790	399	254	287	148	45	90	478	539
Chicama	10544	1673	1546	2181	727	169	935	637	498	505	758	307	608
Huanchaco	-	-	-	-	-	-	-	-	-	-	-	-	-
Huanchaquito	-	-	-	-	-	-	-	-	-	-	-	-	-
Salaverry	46852	4500	4608	4330	3085	1948	5799	5476	3375	3514	5364	2537	2316
Ciita. Mori	-	-	-	-	-	-	-	-	-	-	-	-	-
Coishco	231161	25613	23707	26018	13020	11866	23878	25456	19421	12892	17887	16489	14914
Chimbote	467201	37969	39993	49144	36455	33364	47524	46367	30184	21933	35243	33236	55789
Samanco	1817	43	22	55	43	91	57	46	25	25	195	658	557
Casma	6107	235	404	300	497	243	364	460	236	938	897	759	774
Culebras/Huarmey	14563	938	533	1350	1689	1215	733	403	328	350	389	525	6110
Huarmey	-	-	-	-	-	-	-	-	-	-	-	-	-
Pto. Chico	86	3	4	4	7	5	4	2	5	15	16	10	11
Supe/Ciita. Vidal	43930	768	331	499	790	712	1148	700	760	920	696	596	36010
Végueta	28913	480	585	2105	3353	3725	4180	3354	2168	1512	3358	1480	2613
Carquín/Huacho	28042	1993	2671	2220	3316	2581	2125	1813	2737	1957	1672	908	4049
Huacho	-	-	-	-	-	-	-	-	-	-	-	-	-
Chancay	9499	494	402	503	1025	970	1201	466	1072	1054	677	535	1100
Ancón	546	23	32	8	9	10	8	3	132	209	47	51	14
Callao	71591	3517	4466	4735	5714	12996	8488	6197	5144	4686	3171	1060	11417
TPZ Callao	-	-	-	-	-	-	-	-	-	-	-	-	-
Artesanal	-	-	-	-	-	-	-	-	-	-	-	-	-
Chorrillos	633	40	51	44	40	45	55	78	106	42	28	43	61
Pucusana	18220	1781	1351	3333	1754	1363	2280	2618	1149	760	672	553	606

2. LUGAR / MES
1980

Chilca	1891	220	241	252	263	84	122	87	84	93	98	176	171
Cerro Azul	1109	53	52	63	63	29	62	265	145	98	136	75	68
Tambo de Mora	489	51	64	64	35	27	14	26	70	34	34	29	41
Pisco	224425	1265	1731	1566	914	165227	40756	1011	1140	1222	1147	7075	1371
San Andrés	-	-	-	-	-	-	-	-	-	-	-	-	-
La Puntilla	-	-	-	-	-	-	-	-	-	-	-	-	-
El Chaco	-	-	-	-	-	-	-	-	-	-	-	-	-
El Chaco-Lagunilla	-	-	-	-	-	-	-	-	-	-	-	-	-
Lagunilla	-	-	-	-	-	-	-	-	-	-	-	-	-
Laguna Grande	-	-	-	-	-	-	-	-	-	-	-	-	-
San Juan/San Nicolás	3075	404	502	212	87	271	211	100	132	139	314	627	76
Lomas	2769	698	151	576	395	56	161	160	214	198	57	51	52
Chala	3586	600	548	424	297	95	404	527	404	219	5	31	32
Atico/La Planchada	256923	57162	29087	74344	71251	11943	11452	2	13	7	6	11	1645
La Planchada	-	-	-	-	-	-	-	-	-	-	-	-	-
Ocoña/Camaná	593	37	38	40	115	113	123	10	23	25	19	29	21
Camaná	-	-	-	-	-	-	-	-	-	-	-	-	-
Quilca	391	14	8	19	49	10	23	24	37	40	74	49	44
Matarani/Mollendo	128172	16545	15487	29749	28518	6811	10652	1853	1013	683	1661	1034	14166
Mollendo	-	-	-	-	-	-	-	-	-	-	-	-	-
Ilo	574264	64943	82516	92178	125658	37538	25161	849	765	9351	37409	1824	96072
Ite/Meca/Vila Vila	1185	102	74	101	52	37	31	62	153	49	80	213	231
Meca	-	-	-	-	-	-	-	-	-	-	-	-	-
Vila Vila	-	-	-	-	-	-	-	-	-	-	-	-	-
Los Palos	-	-	-	-	-	-	-	-	-	-	-	-	-
La Yarada	-	-	-	-	-	-	-	-	-	-	-	-	-
Otros	254	2	58	23	13	19	11	12	4	2	3	106	1
FLOPESCA	-	-	-	-	-	-	-	-	-	-	-	-	-
BARCOS AR.FAC.	174363	18829	14657	14209	13536	14746	18958	14340	17300	12264	8999	12755	13770
BARCOS C.POTE.	-	-	-	-	-	-	-	-	-	-	-	-	-
LUGARES	TOTAL	Ene.	Feb.	Mar.	Abr.	May.	Jun.	Jul.	Ago.	Set.	Oct.	Nov.	Dic.

Fuente : Anuario Estadístico Pesquero 1980. MIPE-PERU.
 Compendio Estadístico Pesquero 1978-1989. MIPE-PERU.
 Procesamiento : Oficina de Estadística e Informática del IMARPE.
 MFP-SVD-RMP-ECHP/Noviembre 1997.

2. LUGAR / MES
1981

CUADRO 02

DESEMBARQUES DE PRODUCTOS DE LA PESCA MARITIMA
POR LUGARES (Puertos) SEGUN MESES
PERU 1981 (ENE.-DIC.)
toneladas

LUGARES	TOTAL	Ene.	Feb.	Mar.	Abr.	May.	Jun.	Jul.	Ago.	Set.	Oct.	Nov.	Dic.
TOTAL	2700903	249322	247597	203689	242377	259610	332567	175010	118575	207775	217580	124096	322705
El Algarrobo	-	-	-	-	-	-	-	-	-	-	-	-	-
Pto. Pizarro	2084	261	142	175	180	106	120	229	178	175	182	163	173
Bocana	-	-	-	-	-	-	-	-	-	-	-	-	-
Cltá. Cruz	2369	333	323	166	119	176	109	142	254	275	220	49	203
Cltá. Grau	201	18	15	32	25	31	17	9	9	7	9	14	15
Zorritos	1669	149	55	142	68	175	63	213	112	106	206	153	227
Bocapán	-	-	-	-	-	-	-	-	-	-	-	-	-
Acapulco	897	40	17	48	59	40	47	47	60	128	82	190	139
Pta. Mero	206	60	12	10	21	10	13	17	18	20	22	0	3
Pta. Cancas	951	111	34	78	85	94	67	63	55	47	85	120	112
Pta. Negra	-	-	-	-	-	-	-	-	-	-	-	-	-
Máncora	1472	149	179	163	121	96	63	107	205	159	129	54	47
Los Organos	595	36	30	85	37	24	27	85	56	56	89	40	30
El Nuro	1583	181	173	183	53	56	111	51	160	227	119	90	179
Cabo Blanco	2213	242	266	242	133	266	107	95	134	172	170	152	234
Lobitos	565	56	51	53	51	47	43	42	45	49	50	30	48
Talara	3273	372	173	173	128	138	105	198	318	517	458	327	366
Negritos	428	40	37	30	35	35	34	33	41	52	46	20	25
Paita	134317	12330	15760	12606	11454	13562	16786	9582	5732	7350	11128	9298	8729
Parachique	104453	6207	9976	7535	8972	10267	8616	6199	1523	7672	14010	12263	11213
San José	8505	377	334	808	1277	1520	592	725	472	972	471	591	366
Pimentel	20129	438	2537	2917	1270	1232	2354	1205	283	1552	2822	1867	1652
Santa Rosa	15559	1132	1005	4166	772	680	1312	679	679	920	1070	1193	1951
Pacasmayo	4035	179	576	376	268	357	464	206	328	721	186	287	87
Chicama	46651	43	724	525	348	14474	842	364	220	412	2260	7703	18736
Huanchaco	-	-	-	-	-	-	-	-	-	-	-	-	-
Huanchaquito	-	-	-	-	-	-	-	-	-	-	-	-	-
Salaverry	44065	573	3085	3374	2499	4419	7208	3810	537	3883	7719	3685	3273
Cltá. Mori	-	-	-	-	-	-	-	-	-	-	-	-	-
Coishco	177660	2323	13346	19737	17478	17495	21628	10323	71	10722	27918	16227	20392
Chimbote	350611	867	28217	43446	55848	41704	42355	19996	784	17910	43179	21973	34332
Samanco	40485	285	1069	860	2315	3521	6933	3327	583	3413	8537	4961	4681
Casma	6069	393	402	628	650	655	694	431	285	282	975	294	380
Culebras/Huarmey	30773	401	474	481	780	1554	20039	1021	519	1155	2886	811	652
Huarmey	-	-	-	-	-	-	-	-	-	-	-	-	-
Supe/Pto. Chico	58961	477	673	1165	1047	9294	12595	1177	292	992	27815	808	2626
Supe	-	-	-	-	-	-	-	-	-	-	-	-	-
Cltá. Vidal	927	127	29	219	64	104	109	44	65	71	42	31	22
Végueta	25415	531	2759	3504	2319	2803	2543	1876	539	2688	1993	1802	2058
Carquín/Huacho	27151	1541	1958	2399	2513	2470	3214	2322	2116	1395	4030	1237	1956
Huacho	-	-	-	-	-	-	-	-	-	-	-	-	-
Chancay	22662	369	1041	1356	2272	2006	2118	3306	580	995	3340	1547	3732
Ancón	1222	54	73	52	120	91	102	120	210	221	94	45	40
Callao	80987	2562	3516	3787	4115	20858	5783	3788	817	1987	2729	3678	27367
TPZ Callao	-	-	-	-	-	-	-	-	-	-	-	-	-
Artesanal	-	-	-	-	-	-	-	-	-	-	-	-	-
Chorrillos	789	34	70	54	125	123	68	34	68	79	53	36	45

2. LUGAR / MES
1981

Pucusana	9627	307	553	1120	1220	759	1682	915	129	699	762	611	870
Chilca	588	104	58	66	97	24	18	22	29	56	35	32	47
Cerro Azul	1131	117	87	96	61	92	63	88	86	160	90	87	104
Tambo de Mora	76003	51	35	32	27	11335	16996	38	53	30	33	40	47333
Pisco	94458	1167	1161	1376	21489	2370	21036	1065	1192	1000	1230	5205	36167
San Andrés	2	-	-	-	-	0	2	-	-	-	-	-	-
La Puntilla	263	-	-	-	-	114	136	-	-	13	-	-	-
El Chaco	-	-	-	-	-	-	-	-	-	-	-	-	-
El Chaco-Lagunilla	-	-	-	-	-	-	-	-	-	-	-	-	-
Lagunilla	-	-	-	-	-	-	-	-	-	-	-	-	-
Laguna Grande	-	-	-	-	-	-	-	-	-	-	-	-	-
San Juan/San Nicolás	3008	350	809	125	64	88	509	100	91	124	226	272	250
Lomas	2048	164	448	129	181	175	238	111	176	135	97	122	72
Chala	2170	92	106	102	178	251	369	389	289	153	90	61	90
Atico	78707	12502	19942	11032	11906	8553	5	11	2246	3	10	4000	8497
La Planchada	211326	31882	41105	20115	44549	30915	18429	0	1692	0	0	10130	12509
Ocoña/Camaná	622	51	50	54	50	42	55	51	56	52	58	46	57
Camaná	-	-	-	-	-	-	-	-	-	-	-	-	-
Quilca	172	25	25	16	44	25	2	5	1	5	12	6	6
Matarani/Mollendo	141009	21002	20598	10877	12100	13767	11623	13873	5916	11306	2423	3143	14381
Mollendo	-	-	-	-	-	-	-	-	-	-	-	-	-
Ilo	794927	136613	61028	40781	23417	34708	97834	85837	87128	124866	47136	5210	50369
Ite/Meca/Vila Vila	1166	148	144	134	84	41	79	90	115	77	90	114	50
Meca	-	-	-	-	-	-	-	-	-	-	-	-	-
Vila Vila	-	-	-	-	-	-	-	-	-	-	-	-	-
Los Palos	-	-	-	-	-	-	-	-	-	-	-	-	-
La Yarada	-	-	-	-	-	-	-	-	-	-	-	-	-
Otros	1253	8	-	2	9	16	501	144	135	142	164	21	111
FLOPESCA	-	-	-	-	-	-	-	-	-	-	-	-	-
BARCOS AR.FAC.	62491	11448	12317	6057	9280	5852	5709	405	893	1572	0	3257	5701
BARCOS C.POTE.	-	-	-	-	-	-	-	-	-	-	-	-	-
LUGARES	TOTAL	Ene.	Feb.	Mar.	Abr.	May.	Jun.	Jul.	Ago.	Set.	Oct.	Nov.	Dic.

Fuente : Anuario Estadístico Pesquero 1981. MIPE-PERU.

Compendio Estadístico Pesquero. MIPE-PERU.

Procesamiento : Oficina de Estadística e Informática del IMARPE

MFP-SVD-RMP-ECHP/Noviembre 1997.

2. LUGAR / MES
1982

CUADRO 02

DESEMBARQUES DE PRODUCTOS DE LA PESCA MARITIMA
POR LUGARES (Puertos) SEGUN MESES
PERU 1982 (ENE.-DIC.)
toneladas

LUGARES	TOTAL	Ene.	Feb.	Mar.	Abr.	May.	Jun.	Jul.	Ago.	Set.	Oct.	Nov.	Dic.
TOTAL	3497010	308753	187590	406877	427451	402270	451896	451715	21291	82156	239699	249817	267495
El Algarrobo	-	-	-	-	-	-	-	-	-	-	-	-	-
Pto. Pizarro	2243	261	142	175	248	106	224	216	178	175	182	163	173
Bocana	-	-	-	-	-	-	-	-	-	-	-	-	-
Cfta. Cruz	2480	165	311	145	108	121	98	223	327	330	320	127	205
Cfta. Grau	99	16	13	25	10	11	17	7	0	0	0	0	0
Zorritos	2784	307	281	281	251	286	121	194	202	149	204	242	266
Bocapán	60	20	40	-	-	-	-	-	-	-	-	-	-
Acapulco	1150	117	76	161	65	71	68	88	111	130	79	93	91
Pta. Mero	-	-	-	-	-	-	-	-	-	-	-	-	-
Pta. Cancas	1551	109	92	99	138	136	91	100	221	124	144	177	120
Pta. Negra	-	-	-	-	-	-	-	-	-	-	-	-	-
Máncora	1435	136	153	155	64	84	56	155	154	141	157	117	63
Los Organos	255	33	29	33	3	21	22	5	7	6	28	32	36
El Ñuro	802	116	75	71	49	26	16	64	52	45	77	99	112
Cabo Blanco	1915	188	285	176	191	140	120	178	182	135	88	105	127
Lobitos	257	45	42	27	26	15	11	16	23	12	15	14	11
Talara	2846	442	355	165	307	352	149	179	189	281	156	49	222
Negritos	316	145	27	17	10	7	6	8	9	40	26	12	9
Paíta	118488	7754	13367	16642	11697	8470	8086	8074	2760	9613	11176	9880	10969
Parachique	113726	10786	12207	15449	10576	11933	8110	8108	1170	5872	12531	13117	3867
San José	7126	327	427	571	825	772	885	765	568	395	664	491	436
Pimentel	28531	2208	457	2976	2932	2314	3451	1360	521	1283	2021	4707	4301
Santa Rosa	16645	2332	1059	1359	1376	1692	1556	1372	1623	1203	1237	794	1042
Pacasmayo	1569	328	139	287	226	209	87	68	86	29	20	28	62
Chicama	166145	76	3782	40362	37961	37359	17668	1455	80	120	100	16676	10506
Huanchaco	-	-	-	-	-	-	-	-	-	-	-	-	-
Huanchaquito	-	-	-	-	-	-	-	-	-	-	-	-	-
Salaverry	51990	3404	4211	5666	3987	5768	6660	5370	117	2170	4032	4590	6015
Cfta. Mori	-	-	-	-	-	-	-	-	-	-	-	-	-
Coishco	335599	24905	29955	35423	31811	28174	27568	25269	0	18573	43688	31325	38908
Chimbote	685823	34086	43163	60020	60774	54563	89131	92984	837	3616	82482	65462	98705
Samanco	73072	7651	6842	8606	8310	6908	8677	5262	19	5756	7072	4455	3514
Casma	8174	807	623	933	923	884	884	552	407	398	537	594	632
Culebras/Huarmey	61329	410	414	378	429	553	20146	31631	841	1078	475	2152	2822
Huarmey	-	-	-	-	-	-	-	-	-	-	-	-	-
Pto. Chico/Supe	949	76	42	82	138	59	57	51	98	123	64	68	91
Supe	150127	1588	353	392	1188	1407	30774	55308	0	3788	16636	32964	5729
Cfta. Vidal	51	4	5	4	4	7	5	4	3	3	3	3	6
Végueta	41554	3551	2490	3501	3258	4485	2632	4236	0	4656	4421	3261	5063
Huacho/Carquín	23101	2105	1920	1084	1887	1699	1598	1958	1401	1446	2284	1462	4257
Huacho	-	-	-	-	-	-	-	-	-	-	-	-	-
Chancay	24963	1400	1461	1794	1933	2761	2511	2421	167	276	460	1350	8429
Ancón	742	65	19	9	31	23	71	45	39	47	64	124	205
Callao	144939	2789	2654	3429	2526	2989	18433	59979	1665	1176	4944	25672	18683
TPZ Callao	-	-	-	-	-	-	-	-	-	-	-	-	-
Artesanal	-	-	-	-	-	-	-	-	-	-	-	-	-
Chorrillos	534	64	39	40	27	75	49	42	32	45	44	42	35

2. LUGAR / MES
1982

Pucusana	21001	1231	1212	1173	753	1637	1151	1850	378	445	1019	3552	6600
Chilca	816	106	113	113	83	32	35	42	29	33	45	70	115
Cerro Azul	1167	109	75	69	91	111	112	118	94	82	96	108	102
Tambo de Mora	238851	126	12189	23230	21961	69155	34628	64504	38	18	18	20	12964
Pisco/San Juan	482655	2808	26676	84732	125321	117446	59043	42304	1764	2188	1904	1054	17415
San Andrés	-	-	-	-	-	-	-	-	-	-	-	-	-
La Puntilla	-	-	-	-	-	-	-	-	-	-	-	-	-
El Chaco	-	-	-	-	-	-	-	-	-	-	-	-	-
El Chaco-Lagunilla	-	-	-	-	-	-	-	-	-	-	-	-	-
Lagunilla	-	-	-	-	-	-	-	-	-	-	-	-	-
Laguna Grande	-	-	-	-	-	-	-	-	-	-	-	-	-
San Juan	-	-	-	-	-	-	-	-	-	-	-	-	-
Lomas	2747	61	181	222	216	139	604	335	200	233	252	157	147
Chala	3148	48	66	228	339	279	176	315	270	61	516	804	46
Atico	51530	20601	1907	843	16897	8040	2702	9	55	55	34	226	161
La Planchada	125806	41631	3750	22154	25596	8323	6002	17038	-	-	-	1312	-
Ocoña/Camaná	403	19	29	28	25	25	32	43	40	24	31	31	76
Camaná	-	-	-	-	-	-	-	-	-	-	-	-	-
Quilca	816	16	9	8	10	26	35	104	83	410	33	40	42
Mollendo/Matarani	96651	21891	2840	18655	20107	9641	11373	7099	295	393	1329	770	2258
Mollendo	-	-	-	-	-	-	-	-	-	-	-	-	-
Ilo	371328	107141	7017	50290	28882	12013	85078	8364	380	13144	37468	20573	978
Ite/Meca/Vila Vila	1756	204	195	233	156	47	87	99	133	99	191	156	156
Meca	-	-	-	-	-	-	-	-	-	-	-	-	-
Vila Vila	-	-	-	-	-	-	-	-	-	-	-	-	-
Los Palos	-	-	-	-	-	-	-	-	-	-	-	-	-
La Yarada	-	-	-	-	-	-	-	-	-	-	-	-	-
Otros	59	4	1	2	0	5	2	1	0	1	41	1	1
FLOPESCA	-	-	-	-	-	-	-	-	-	-	-	-	-
BARCOS AR.FAC.	24906	3941	3780	4360	2725	871	798	1743	3443	1736	291	496	722
BARCOS C.POTE.	-	-	-	-	-	-	-	-	-	-	-	-	-
LUGARES	TOTAL	Ene.	Feb.	Mar.	Abr.	May.	Jun.	Jul.	Ago.	Set.	Oct.	Nov.	Dic.

Fuente : Anuario Estadístico Pesquero 1982. MIPE-PERU.
 Compendio Estadístico Pesquero 1978-1989. MIPE-PERU
 Procesamiento : Oficina de Estadística e Informática del IMARPE
 MFP-SVD-RMP-ECHP/Noviembre 1997.

**3. ESPECIE / LUGAR
1970**

CUADRO 03-01

DESEMBARQUES DE LA PESQUERIA MARINA PERUANA
POR ESPECIES SEGUN LUGARES (Puertos)
PERU 1970 (ENE.-DIC.)
toneladas

ESPECIES	TOTAL	El Algarrobo	Puerto Pizarro	Bocana	Clta. Cruz	Clta. Grau	Zorritos	Bocapán	Acapulco	Punta Mero	Punta Cancas	Punta Negra	Máncora
TOTAL	12481079	-	25	-	1183	-	3017	-	-	55	-	-	2098
PESCADOS	12467754	-	25	-	903	-	2970	-	-	55	-	-	2088
Aguja	6	-	-	-	-	-	-	-	-	-	-	-	-
Anchoveta	12277022	-	-	-	-	-	-	-	-	-	-	-	-
Angelote	480	-	-	-	-	-	-	-	-	-	-	-	0
Atún	8856	-	-	-	-	-	9	-	-	-	-	-	13
Ayanque	2681	-	-	-	84	-	-	-	-	-	-	-	-
Bagre	14	-	-	-	-	-	-	-	-	-	-	-	2
Barrilete	7169	-	-	-	-	-	-	-	-	-	-	-	4
Bereche	671	-	-	-	-	-	-	-	-	-	-	-	-
Bonito	57371	-	6	-	-	-	24	-	-	55	-	-	43
Caballa	8791	-	-	-	-	-	-	-	-	-	-	-	-
Cabinza	896	-	-	-	-	-	-	-	-	-	-	-	-
Cabrilla	5003	-	-	-	-	-	512	-	-	-	-	-	1
Cazón	81	-	-	-	-	-	-	-	-	-	-	-	-
Coco (Suco)	4009	-	-	-	150	-	1	-	-	-	-	-	1
Cojinoba	6974	-	-	-	-	-	289	-	-	-	-	-	3
Congrio	1283	-	-	-	1	-	-	-	-	-	-	-	-
Corvina dorada	-	-	-	-	-	-	-	-	-	-	-	-	-
Corvina	3248	-	-	-	57	-	2	-	-	-	-	-	8
Chita	355	-	-	-	60	-	-	-	-	-	-	-	-
Espejo	1107	-	-	-	-	-	-	-	-	-	-	-	4
Fortuno	170	-	-	-	-	-	-	-	-	-	-	-	-
Guitarra	1650	-	-	-	-	-	-	-	-	-	-	-	3
Jurel	4711	-	-	-	-	-	-	-	-	-	-	-	-
Lenguado	652	-	-	-	66	-	2	-	-	-	-	-	1
Lengüeta	-	-	-	-	-	-	-	-	-	-	-	-	-
Lisa	992	-	-	-	-	-	-	-	-	-	-	-	7
Lorna	4550	-	-	-	-	-	-	-	-	-	-	-	-
Machete	19719	-	-	-	-	-	-	-	-	-	-	-	-
Merluza	17218	-	-	-	0	-	-	-	-	-	-	-	-
Mero	759	-	-	-	6	-	389	-	-	-	-	-	-
Mojarrilla	118	-	-	-	-	-	-	-	-	-	-	-	-
Ojo de uva	124	-	-	-	40	-	-	-	-	-	-	-	5
Pámpano	328	-	-	-	-	-	3	-	-	-	-	-	3
Peje blanco	1691	-	-	-	2	-	421	-	-	-	-	-	-
Pejerrey	4496	-	-	-	-	-	-	-	-	-	-	-	-
Perico	-	-	-	-	-	-	-	-	-	-	-	-	-
Pez espada	2396	-	-	-	-	-	50	-	-	-	-	-	1794
Pez volador	15	-	-	-	15	-	-	-	-	-	-	-	-
Pintadilla	317	-	-	-	-	-	-	-	-	-	-	-	-
Raya águila	-	-	-	-	-	-	-	-	-	-	-	-	-
Raya	4540	-	-	-	-	-	-	-	-	-	-	-	-
Robalo	154	-	-	-	-	-	-	-	-	-	-	-	-
Sardina	449	-	-	-	-	-	-	-	-	-	-	-	-
Sierra	417	-	-	-	-	-	8	-	-	-	-	-	19

3. ESPECIE / LUGAR
1970

Tiburón	-	-	-	-	-	-	-	-	-	-	-	-	-	-
Tollo	12207	-	19	-	80	-	1231	-	-	-	-	-	-	177
Trambollo	132	-	-	-	-	-	-	-	-	-	-	-	-	-
Vocador	-	-	-	-	-	-	-	-	-	-	-	-	-	-
Otros	3932	-	-	-	342	-	29	-	-	-	-	-	-	-
MARISCOS	13312	-	-	-	280	-	47	-	-	-	-	-	-	10
CRUSTACEOS	660	-	-	-	270	-	47	-	-	-	-	-	-	10
Cangrejo	311	-	-	-	-	-	-	-	-	-	-	-	-	-
Langosta	40	-	-	-	4	-	29	-	-	-	-	-	-	7
Langostino	309	-	-	-	266	-	18	-	-	-	-	-	-	3
Otros	-	-	-	-	-	-	-	-	-	-	-	-	-	-
MOLUSCOS	12647	-	-	-	10	-	0	-	-	-	-	-	-	-
Abalón	-	-	-	-	-	-	-	-	-	-	-	-	-	-
Almeja	545	-	-	-	-	-	-	-	-	-	-	-	-	-
Calamar	286	-	-	-	10	-	0	-	-	-	-	-	-	-
Caracol	538	-	-	-	-	-	-	-	-	-	-	-	-	-
Chanque	41	-	-	-	-	-	-	-	-	-	-	-	-	-
Choro	10160	-	-	-	-	-	-	-	-	-	-	-	-	-
Concha abanico	-	-	-	-	-	-	-	-	-	-	-	-	-	-
Concha negra	-	-	-	-	-	-	-	-	-	-	-	-	-	-
Concha rayada	-	-	-	-	-	-	-	-	-	-	-	-	-	-
Conchas	362	-	-	-	-	-	-	-	-	-	-	-	-	-
Lapa	8	-	-	-	-	-	-	-	-	-	-	-	-	-
Macha	201	-	-	-	-	-	-	-	-	-	-	-	-	-
Mejillón	-	-	-	-	-	-	-	-	-	-	-	-	-	-
Pota	484	-	-	-	-	-	-	-	-	-	-	-	-	-
Pulpo	22	-	-	-	-	-	-	-	-	-	-	-	-	-
Otros	-	-	-	-	-	-	-	-	-	-	-	-	-	-
EQUINODERMOS	5	-	-	-	-	-	-	-	-	-	-	-	-	-
Erizo	5	-	-	-	-	-	-	-	-	-	-	-	-	-
QUELONIOS	4	-	-	-	-	-	-	-	-	-	-	-	-	-
Tortuga	4	-	-	-	-	-	-	-	-	-	-	-	-	-
MAMIFEROS	9	-	-	-	-	-	-	-	-	-	-	-	-	-
Tonino	9	-	-	-	-	-	-	-	-	-	-	-	-	-
VEGETALES	-	-	-	-	-	-	-	-	-	-	-	-	-	-
Alga	-	-	-	-	-	-	-	-	-	-	-	-	-	-
ESPECIES	TOTAL	El	Puerto	Bocana	Ciña	Ciña	Zorritos	Bocapán	Acapulco	Punta	Punta	Punta	Máncora	
		Algarrobo	Pizarro		Cruz	Grau				Mero	Cancas	Negra		

Fuente : Anuario Estadístico Pesquero 1970. MIPÉ-PERU.
 Compendio Estadístico Pesquero 1968-1977. MIPÉ-PERU.
 Procesamiento : Oficina de Estadística e Informática del IMARPE.
 MFP-SVD-RMP-ECHP/Noviembre 1997

**3. ESPECIE / LUGAR
1970**

CUADRO 03-02

DESEMBARQUES DE LA PESQUERIA MARINA PERUANA
POR ESPECIES SEGUN LUGARES (Puertos)
PERU 1970 (ENE.-DIC.)
toneladas

ESPECIES	TOTAL	Los Organos	El Niño	Cabo Blanco	Lobitos	Talara	Negritos	Paita	Parachique	San José	Pimentel	Santa Rosa	Pacasmayo
TOTAL	12481079	-	-	1121	174	419	-	48524	28028	6203	623	5261	2636
PESCADOS	12467754	-	-	1121	174	419	-	48337	27968	6201	623	5261	2636
Aguja	6	-	-	-	-	-	-	6	-	-	-	-	-
Anchoveta	12277022	-	-	-	-	-	-	-	-	-	-	-	-
Angelote	480	-	-	18	-	-	-	344	-	71	-	-	-
Atún	8856	-	-	-	-	-	-	6618	-	-	-	299	-
Ayanque	2681	-	-	-	2	-	-	1660	384	11	-	438	-
Bagre	14	-	-	-	-	-	-	-	-	-	-	-	-
Barrilete	7169	-	-	39	-	-	-	4511	-	-	-	413	-
Bereche	671	-	-	-	-	-	-	582	-	-	-	-	-
Bonito	57371	-	-	66	3	20	-	4134	8331	1935	562	3237	1836
Caballa	8791	-	-	59	-	-	-	681	6681	251	-	6	-
Cabinza	896	-	-	-	-	-	-	1	-	-	-	24	-
Cabrilla	5003	-	-	59	74	118	-	835	2678	4	9	128	1
Cazón	81	-	-	-	-	-	-	52	-	-	-	-	-
Coco (Suco)	4009	-	-	2	-	-	-	1512	492	725	-	251	424
Cojinoba	6974	-	-	52	2	-	-	157	70	7	-	135	85
Congrio	1283	-	-	0	0	-	-	666	471	3	-	-	1
Corvina dorada	-	-	-	-	-	-	-	-	-	-	-	-	-
Corvina	3248	-	-	21	2	-	-	458	65	12	8	6	-
Chita	355	-	-	-	-	-	-	0	-	-	-	-	-
Espejo	1107	-	-	91	-	29	-	926	20	16	-	2	-
Fortuno	170	-	-	170	-	-	-	-	-	-	-	-	-
Guitarra	1650	-	-	17	-	-	-	378	912	279	-	-	-
Jurel	4711	-	-	7	-	1	-	418	38	59	-	16	34
Lenguado	652	-	-	1	1	-	-	294	114	29	-	-	-
Lengüeta	-	-	-	-	-	-	-	-	-	-	-	-	-
Lisa	992	-	-	16	1	18	-	542	7	10	-	-	12
Lorna	4550	-	-	-	-	-	-	22	1	111	-	54	-
Machete	19719	-	-	-	-	-	-	56	-	-	-	19	-
Merluza	17218	-	-	3	13	-	-	16701	1	14	-	-	96
Mero	759	-	-	23	2	-	-	4	322	-	-	-	-
Mojarrilla	118	-	-	-	-	-	-	-	-	-	-	-	-
Ojo de uva	124	-	-	57	14	3	-	3	-	-	-	-	-
Pámpano	328	-	-	-	-	20	-	58	219	19	-	1	-
Peje blanco	1691	-	-	53	21	95	-	618	416	-	-	-	-
Pejerrey	4496	-	-	-	-	-	-	-	-	-	-	-	-
Perico	-	-	-	-	-	-	-	-	-	-	-	-	-
Pez espada	2396	-	-	82	21	8	-	441	-	-	-	-	-
Pez volador	15	-	-	-	-	-	-	0	-	-	-	-	-
Pintadilla	317	-	-	-	-	-	-	-	-	-	-	-	-
Raya águila	-	-	-	-	-	-	-	-	-	-	-	-	-
Raya	4540	-	-	10	-	-	-	47	3169	645	-	-	-
Robalo	154	-	-	-	-	-	-	7	70	29	-	8	4
Sardina	449	-	-	-	-	-	-	158	-	-	5	177	-
Sierra	417	-	-	89	8	1	-	285	3	1	-	-	4

**3. ESPECIE / LUGAR
1970**

Tiburón	-	-	-	-	-	-	-	-	-	-	-	-	-
Tollo	12207	-	-	169	10	106	-	2869	3415	1950	-	21	97
Trambollo	132	-	-	-	-	-	-	26	-	-	-	-	-
Vocador	-	-	-	-	-	-	-	-	-	-	-	-	-
Otros	3932	-	-	17	-	-	-	2267	89	20	39	26	42
MARISCOS	13312	-	-	-	-	-	-	187	60	-	-	-	-
CRUSTACEOS	660	-	-	-	-	-	-	14	3	-	-	-	-
Cangrejo	311	-	-	-	-	-	-	-	-	-	-	-	-
Langosta	40	-	-	-	-	-	-	-	-	-	-	-	-
Langostino	309	-	-	-	-	-	-	14	3	-	-	-	-
Otros	-	-	-	-	-	-	-	-	-	-	-	-	-
MOLUSCOS	12647	-	-	-	-	-	-	173	57	-	-	-	-
Abalón	-	-	-	-	-	-	-	-	-	-	-	-	-
Almeja	545	-	-	-	-	-	-	-	-	-	-	-	-
Calamar	286	-	-	-	-	-	-	89	5	-	-	-	-
Caracol	538	-	-	-	-	-	-	-	35	-	-	-	-
Chanque	41	-	-	-	-	-	-	-	-	-	-	-	-
Choro	10160	-	-	-	-	-	-	84	-	-	-	-	-
Concha abanico	-	-	-	-	-	-	-	-	-	-	-	-	-
Concha negra	-	-	-	-	-	-	-	-	-	-	-	-	-
Concha rayada	-	-	-	-	-	-	-	-	-	-	-	-	-
Conchas	362	-	-	-	-	-	-	-	17	-	-	-	-
Lapa	8	-	-	-	-	-	-	-	-	-	-	-	-
Macha	201	-	-	-	-	-	-	-	-	-	-	-	-
Mejillón	-	-	-	-	-	-	-	-	-	-	-	-	-
Pota	484	-	-	-	-	-	-	-	-	-	-	-	-
Pulpo	22	-	-	-	-	-	-	-	-	-	-	-	-
Otros	-	-	-	-	-	-	-	-	-	-	-	-	-
EQUINODERMOS	5	-	-	-	-	-	-	-	-	-	-	-	-
Erizo	5	-	-	-	-	-	-	-	-	-	-	-	-
QUELONIOS	4	-	-	-	-	-	-	-	-	-	-	-	-
Tortuga	4	-	-	-	-	-	-	-	-	-	-	-	-
MAMIFEROS	9	-	-	-	-	-	-	-	-	2	-	-	-
Tonino	9	-	-	-	-	-	-	-	-	2	-	-	-
VEGETALES	-	-	-	-	-	-	-	-	-	-	-	-	-
Alga	-	-	-	-	-	-	-	-	-	-	-	-	-
ESPECIES	TOTAL	Los	El Niño	Cabo	Lobitos	Talara	Negritos	Paita	Parachique	San	Pimentel	Santa	Pacasmayo
		Organos		Blanco						José		Rosa	

Fuente : Anuario Estadístico Pesquero 1970. MIPE-PERU.
Compendio Estadístico Pesquero 1968-1977. MIPE-PERU.
Procesamiento : Oficina de Estadística e Informática del IMARPE.
MFP-SVD-RMP-ECHP/Noviembre 1997.

3. ESPECIE / LUGAR
1970

CUADRO 03-03

DESEMBARQUES DE LA PESQUERIA MARINA PERUANA
POR ESPECIES SEGUN LUGARES (Puertos)
PERU 1970 (ENE.-DIC.)
toneladas

ESPECIES	TOTAL	Chicama	Huanchaco	Huanchaquito	Salaverry	Clta. Mori	Coishco	Chimbote	Samanco	Casma	Culebras/ Huarmey	Puerto Chico
TOTAL	12481079	507483	-	-	5070	-	10616	3294394	102785	129297	366721	48
PESCADOS	12467754	507483	-	-	4986	-	10615	3294113	102783	129297	366444	48
Aguja	6	-	-	-	-	-	-	-	-	-	-	-
Anchoveta	12277022	507413	-	-	-	-	-	3288749	102604	129236	362679	-
Angelote	480	-	-	-	1	-	-	-	-	-	-	-
Atún	8856	-	-	-	3	-	1913	-	-	-	-	-
Ayanque	2681	-	-	-	59	-	-	3	-	-	-	-
Bagre	14	-	-	-	-	-	-	5	-	-	-	-
Barrilete	7169	-	-	-	-	-	2160	-	-	-	-	-
Bereche	671	-	-	-	-	-	-	-	-	-	-	-
Bonito	57371	2	-	-	1954	-	6509	384	-	-	60	10
Caballa	8791	-	-	-	1	-	-	99	16	-	108	-
Cabinza	896	-	-	-	11	-	-	28	0	-	502	-
Cabrilla	5003	-	-	-	31	-	-	119	5	-	165	-
Cazón	81	-	-	-	-	-	-	-	-	-	-	-
Coco (Suco)	4009	12	-	-	260	-	-	25	-	-	-	-
Cojinoba	6974	-	-	-	69	-	-	395	-	19	1126	-
Congrio	1283	-	-	-	138	-	-	-	-	-	1	-
Corvina dorada	-	-	-	-	-	-	-	-	-	-	-	-
Corvina	3248	2	-	-	13	-	-	7	1	-	47	-
Chita	355	-	-	-	2	-	-	-	1	-	49	-
Espejo	1107	-	-	-	19	-	-	-	-	-	-	-
Fortuno	170	-	-	-	-	-	-	-	-	-	-	-
Guitarra	1650	-	-	-	44	-	-	4	-	-	-	-
Jurel	4711	-	-	-	52	-	33	33	-	3	350	-
Lenguado	652	-	-	-	24	-	-	4	0	-	39	-
Lengüeta	-	-	-	-	-	-	-	-	-	-	-	-
Lisa	992	1	-	-	0	-	-	1	1	-	3	-
Lorna	4550	-	-	-	551	-	-	121	2	13	724	11
Machete	19719	6	-	-	-	-	-	3870	142	20	65	2
Merluza	17218	1	-	-	175	-	-	-	-	3	-	-
Mero	759	-	-	-	1	-	-	-	-	-	-	-
Mojarrilla	118	11	-	-	2	-	-	1	1	-	-	-
Ojo de uva	124	-	-	-	-	-	-	-	0	-	-	-
Pámpano	328	-	-	-	1	-	-	2	1	-	-	-
Peje blanco	1691	-	-	-	50	-	-	-	-	-	-	-
Pejerrey	4496	8	-	-	-	-	-	165	3	-	305	8
Perico	-	-	-	-	-	-	-	-	-	-	-	-
Pez espada	2396	-	-	-	-	-	-	-	-	-	-	-
Pez volador	15	-	-	-	-	-	-	-	-	-	-	-
Pintadilla	317	-	-	-	1	-	-	-	-	-	112	12
Raya águila	-	-	-	-	-	-	-	-	-	-	-	-
Raya	4540	16	-	-	45	-	-	10	1	-	-	-
Robalo	154	5	-	-	-	-	-	15	4	-	8	-
Sardina	449	-	-	-	24	-	-	64	-	-	-	-
Sierra	417	-	-	-	-	-	-	-	-	-	-	-

3. ESPECIE / LUGAR
1970

Tiburón	-	-	-	-	-	-	-	-	-	-	-	-
Tollo	12207	6	-	-	1455	-	-	8	1	-	10	5
Trambollo	132	-	-	-	-	-	-	-	-	-	91	-
Vocador	-	-	-	-	-	-	-	-	-	-	-	-
Otros	3932	-	-	-	-	-	-	1	-	3	0	-
MARISCOS	13312	-	-	-	84	-	1	281	2	-	277	-
CRUSTACEOS	660	-	-	-	5	-	-	-	-	-	-	-
Cangrejo	311	-	-	-	-	-	-	-	-	-	-	-
Langosta	40	-	-	-	-	-	-	-	-	-	-	-
Langostino	309	-	-	-	5	-	-	-	-	-	-	-
Otros	-	-	-	-	-	-	-	-	-	-	-	-
MOLUSCOS	12647	-	-	-	79	-	1	281	2	-	277	-
Abalón	-	-	-	-	-	-	-	-	-	-	-	-
Almeja	545	-	-	-	-	-	-	262	-	-	-	-
Calamar	286	-	-	-	75	-	-	2	-	-	-	-
Caracol	538	-	-	-	-	-	-	-	-	-	-	-
Chanque	41	-	-	-	-	-	-	-	2	-	-	-
Choro	10160	-	-	-	4	-	1	12	0	-	271	-
Concha abanico	-	-	-	-	-	-	-	-	-	-	-	-
Concha negra	-	-	-	-	-	-	-	-	-	-	-	-
Concha rayada	-	-	-	-	-	-	-	-	-	-	-	-
Conchas	362	-	-	-	-	-	-	5	-	-	-	-
Lapa	8	-	-	-	-	-	-	-	-	-	-	-
Macha	201	-	-	-	-	-	-	-	-	-	-	-
Mejillón	-	-	-	-	-	-	-	-	-	-	-	-
Pota	484	-	-	-	-	-	-	-	-	-	6	-
Pulpo	22	-	-	-	-	-	-	-	-	-	-	-
Otros	-	-	-	-	-	-	-	-	-	-	-	-
EQUINODERMOS	5	-	-	-	-	-	-	-	-	-	-	-
Erizo	5	-	-	-	-	-	-	-	-	-	-	-
QUELONIOS	4	-	-	-	-	-	-	-	-	-	-	-
Tortuga	4	-	-	-	-	-	-	-	-	-	-	-
MAMIFEROS	9	-	-	-	-	-	-	-	-	-	-	-
Tonino	9	-	-	-	-	-	-	-	-	-	-	-
VEGETALES	-	-	-	-	-	-	-	-	-	-	-	-
Alga	-	-	-	-	-	-	-	-	-	-	-	-
ESPECIES	TOTAL	Chicama	Huanchaco	Huanchaquito	Salaverry	Cita. Mori	Coishco	Chimbote	Samanco	Casma	Culebras/Huarmey	Puerto Chico

Fuente : Anuario Estadístico Pesquero 1970. MIPE-PERU.
 Compendio Estadístico Pesquero 1968-1977. MIPE-PERU.
 Procesamiento : Oficina de Estadística e Informática del IMARPE.
 MFP-SVD-RMP-ECHP/Noviembre 1997.

3. ESPECIE / LUGAR
1970

CUADRO 03-04

DESEMBARQUES DE LA PESQUERIA MARINA PERUANA
POR ESPECIES SEGUN LUGARES (Puertos)
PERU 1970 (ENE.-DIC.)
 toneladas

ESPECIES	TOTAL	Supe/ Chta. Vidal	Végueta	Carquín/ Huacho	Chancay	Ancón	Callao	TPZ Callao	Artesanal	Chorrillos	Pucusana
TOTAL	12481079	861423	239730	421681	287697	1301	1113624	-	-	5050	101911
PESCADOS	12467754	861359	239730	421598	287606	1203	1113115	-	-	5033	101597
Aguja	6	-	-	-	-	-	-	-	-	-	-
Anchoveta	12277022	860111	239705	416673	286990	-	1077407	-	-	-	97839
Angelote	480	-	-	-	-	-	-	-	-	-	-
Atún	8856	-	-	-	-	-	-	-	-	-	-
Ayanque	2681	-	-	9	1	-	18	-	-	5	-
Bagre	14	-	-	-	-	-	7	-	-	-	-
Barrilete	7169	-	-	-	-	-	28	-	-	-	-
Bereche	671	-	-	-	-	-	89	-	-	-	-
Bonito	57371	336	8	102	97	117	17703	-	-	712	3026
Caballa	8791	22	-	4	8	15	758	-	-	2	20
Cabinza	896	3	-	41	-	51	159	-	-	8	3
Cabrilla	5003	1	-	4	-	8	1	-	-	174	4
Cazón	81	-	-	-	4	-	-	-	-	-	2
Coco (Suco)	4009	-	-	-	11	32	2	-	-	22	16
Cojinoba	6974	7	-	488	64	677	1535	-	-	71	122
Congrio	1283	-	-	-	-	-	2	-	-	-	-
Corvina dorada	-	-	-	-	-	-	-	-	-	-	-
Corvina	3248	44	-	130	7	5	32	-	-	1	88
Chita	355	-	-	2	0	1	1	-	-	0	1
Espejo	1107	-	-	-	-	-	-	-	-	-	-
Fortuno	170	-	-	-	-	-	-	-	-	-	-
Guitarra	1650	-	-	-	-	-	8	-	-	-	-
Jurel	4711	100	-	23	3	72	2994	-	-	5	21
Lenguado	652	-	-	16	3	5	3	-	-	-	1
Lengüeta	-	-	-	-	-	-	-	-	-	-	-
Lisa	992	-	-	43	105	72	38	-	-	14	1
Lorna	4550	81	-	1125	99	80	215	-	-	1249	4
Machete	19719	191	15	1964	50	3	11571	-	-	1591	4
Merluza	17218	16	-	3	8	0	146	-	-	-	5
Mero	759	-	-	-	-	-	-	-	-	-	-
Mojarrilla	118	-	-	-	3	-	-	-	-	90	-
Ojo de uva	124	-	-	-	-	-	-	-	-	-	-
Pámpano	328	-	-	-	-	0	-	-	-	-	-
Peje blanco	1691	-	-	-	-	-	-	-	-	-	-
Pejerrey	4496	123	2	926	71	48	116	-	-	577	330
Perico	-	-	-	-	-	-	-	-	-	-	-
Pez espada	2396	-	-	-	-	-	-	-	-	-	-
Pez volador	15	-	-	-	-	-	-	-	-	-	-
Pintadilla	317	4	-	-	1	8	-	-	-	174	1
Raya águila	-	-	-	-	-	-	-	-	-	-	-
Raya	4540	-	-	5	1	-	2	-	-	1	-
Robalo	154	-	-	3	0	-	-	-	-	-	-
Sardina	449	-	-	-	-	-	18	-	-	-	-
Sierra	417	-	-	-	-	-	-	-	-	-	-

**3. ESPECIE / LUGAR
1970**

Tiburón	-	-	-	-	-	-	-	-	-	-	-
Tollo	12207	310	-	37	80	9	6	-	-	15	7
Trambollo	132	-	-	-	-	-	-	-	-	-	1
Vocador	-	-	-	-	-	-	-	-	-	-	-
Otros	3932	10	-	-	-	-	256	-	-	322	101
MARISCOS	13312	64	-	79	88	97	509	-	-	17	314
CRUSTACEOS	660	-	-	-	-	8	69	-	-	4	-
Cangrejo	311	-	-	-	-	8	69	-	-	4	-
Langosta	40	-	-	-	-	-	-	-	-	-	-
Langostino	309	-	-	-	-	-	-	-	-	-	-
Otros	-	-	-	-	-	-	-	-	-	-	-
MOLUSCOS	12647	64	-	79	88	89	440	-	-	13	314
Abalón	-	-	-	-	-	-	-	-	-	-	-
Almeja	545	-	-	-	-	-	0	-	-	-	-
Calamar	286	64	-	-	15	8	3	-	-	-	5
Caracol	538	-	-	-	-	-	0	-	-	-	7
Chanque	41	-	-	-	-	8	-	-	-	-	-
Choro	10160	-	-	58	73	65	432	-	-	6	278
Concha abanico	-	-	-	-	-	-	-	-	-	-	-
Concha negra	-	-	-	-	-	-	-	-	-	-	-
Concha rayada	-	-	-	-	-	-	-	-	-	-	-
Conchas	362	-	-	-	-	-	-	-	-	-	7
Lapa	8	-	-	-	-	-	-	-	-	-	-
Macha	201	-	-	-	-	-	-	-	-	-	-
Mejillón	-	-	-	-	-	-	-	-	-	-	-
Pota	484	-	-	21	-	-	5	-	-	7	14
Pulpo	22	-	-	-	-	8	-	-	-	-	3
Otros	-	-	-	-	-	-	-	-	-	-	-
EQUINODERMOS	5	-	-	-	-	-	-	-	-	-	-
Erizo	5	-	-	-	-	-	-	-	-	-	-
QUELONIOS	4	-	-	-	-	-	-	-	-	-	-
Tortuga	4	-	-	-	-	-	-	-	-	-	-
MAMIFEROS	9	-	-	4	3	1	-	-	-	-	-
Tonino	9	-	-	4	3	1	-	-	-	-	-
VEGETALES	-	-	-	-	-	-	-	-	-	-	-
Alga	-	-	-	-	-	-	-	-	-	-	-
ESPECIES	TOTAL	Supe / Clta. Vidal	Végueta	Carquín / Huacho	Chancay	Ancón	Callao	TPZ Callao	Artesanal	Chorrillos	Pucusana

Fuente : Anuario Estadístico Pesquero 1970. MIPERU.
Compendio Estadístico Pesquero 1968-1977. MIPERU.
Procesamiento : Oficina de Estadística e Informática del IMARPE.
MFP-SVD-RMP-ECHP/Noviembre 1997.

**3. ESPECIE / LUGAR
1970**

CUADRO 03-05

**DESEMBARQUES DE LA PESQUERIA MARINA PERUANA
POR ESPECIES SEGUN LUGARES (Puertos)
PERU 1970 (ENE.-DIC.)
toneladas**

ESPECIES	TOTAL	Chilca	Cerro Azul	Tambo Mora	Pisco / San Andrés	La Puntilla	El Chaco	El Chaco-Lagunilla	Lagunilla	Laguna Grande	San Juan	Lomas
TOTAL	12481079	1612	1479	1587427	1988251	-	-	-	-	563	140	798
PESCADOS	12467754	1611	1479	1587427	1977817	-	-	-	-	560	140	669
Aguja	6	-	-	-	-	-	-	-	-	-	-	-
Anchoveta	12277022	-	-	1587157	1973086	-	-	-	-	-	-	-
Angelote	480	9	-	-	2	-	-	-	-	-	-	-
Atún	8856	-	-	-	-	-	-	-	-	-	-	-
Ayanque	2681	-	-	-	1	-	-	-	-	-	-	-
Bagre	14	-	-	-	-	-	-	-	-	-	-	-
Barrilete	7169	-	14	-	-	-	-	-	-	-	-	-
Bereche	671	-	-	-	-	-	-	-	-	-	-	-
Bonito	57371	27	1323	21	1555	-	-	-	-	73	58	418
Caballa	8791	-	-	-	5	-	-	-	-	-	19	-
Cabinza	896	-	-	-	17	-	-	-	-	5	-	-
Cabrilla	5003	6	-	-	12	-	-	-	-	1	-	-
Cazón	81	23	-	-	-	-	-	-	-	-	-	-
Coco (Suco)	4009	-	-	18	-	-	-	-	-	19	-	-
Cojinoba	6974	-	7	67	379	-	-	-	-	187	13	86
Congrio	1283	-	-	-	-	-	-	-	-	-	-	-
Corvina dorada	-	-	-	-	-	-	-	-	-	-	-	-
Corvina	3248	1300	39	2	91	-	-	-	-	217	38	94
Chita	355	185	2	-	4	-	-	-	-	24	-	9
Espejo	1107	-	-	-	-	-	-	-	-	-	-	-
Fortuno	170	-	-	-	-	-	-	-	-	-	-	-
Guitarra	1650	-	-	-	6	-	-	-	-	-	-	-
Jurel	4711	-	76	2	22	-	-	-	-	1	3	6
Lenguado	652	14	2	1	8	-	-	-	-	15	-	1
Lengüeta	-	-	-	-	-	-	-	-	-	-	-	-
Lisa	992	-	-	1	85	-	-	-	-	0	-	1
Lorna	4550	33	2	0	44	-	-	-	-	4	-	3
Machete	19719	-	-	74	15	-	-	-	-	3	-	-
Merluza	17218	3	-	16	-	-	-	-	-	-	-	-
Mero	759	-	-	-	0	-	-	-	-	-	-	-
Mojarrilla	118	-	-	-	2	-	-	-	-	-	-	-
Ojo de uva	124	-	-	-	1	-	-	-	-	-	-	-
Pámpano	328	-	-	-	-	-	-	-	-	-	-	-
Peje blanco	1691	-	-	-	-	-	-	-	-	-	-	-
Pejerrey	4496	-	2	21	1774	-	-	-	-	4	-	-
Perico	-	-	-	-	-	-	-	-	-	-	-	-
Pez espada	2396	-	-	-	-	-	-	-	-	-	-	-
Pez volador	15	-	-	-	-	-	-	-	-	-	-	-
Pintadilla	317	-	-	-	2	-	-	-	-	-	-	-
Raya águila	-	-	-	-	-	-	-	-	-	-	-	-
Raya	4540	10	-	6	571	-	-	-	-	-	-	-
Robalo	154	-	-	-	-	-	-	-	-	-	-	-
Sardina	449	-	-	-	-	-	-	-	-	-	-	-
Sierra	417	-	-	-	-	-	-	-	-	-	-	-

3: ESPECIE / LUGAR
1970

Tiburón	-	-	-	-	-	-	-	-	-	-	-	-
Tollo	12207	1	-	41	19	-	-	-	-	7	-	11
Trambollos	132	-	-	-	14	-	-	-	-	-	-	-
Vocador	-	-	-	-	-	-	-	-	-	-	-	-
Otros	3932	-	12	-	102	-	-	-	-	-	9	40
MARISCOS	13312	1	0	-	10430	-	-	-	-	3	-	129
CRUSTACEOS	660	-	-	-	219	-	-	-	-	-	-	-
Cangrejo	311	-	-	-	219	-	-	-	-	-	-	-
Langosta	40	-	-	-	-	-	-	-	-	-	-	-
Langostino	309	-	-	-	-	-	-	-	-	-	-	-
Otros	-	-	-	-	-	-	-	-	-	-	-	-
MOLUSCOS	12647	1	0	-	10211	-	-	-	-	3	-	129
Abalón	-	-	-	-	-	-	-	-	-	-	-	-
Almeja	545	-	-	-	276	-	-	-	-	-	-	0
Calamar	286	-	-	-	10	-	-	-	-	-	-	-
Caracol	538	-	-	-	495	-	-	-	-	-	-	-
Chanque	41	1	-	-	29	-	-	-	-	1	-	-
Choro	10160	-	-	-	8816	-	-	-	-	-	-	-
Concha abanico	-	-	-	-	-	-	-	-	-	-	-	-
Concha negra	-	-	-	-	-	-	-	-	-	-	-	-
Concha rayada	-	-	-	-	-	-	-	-	-	-	-	-
Conchas	362	-	-	-	326	-	-	-	-	-	-	-
Lapa	8	-	-	-	-	-	-	-	-	-	-	-
Macha	201	-	-	-	52	-	-	-	-	-	-	-
Mejillón	-	-	-	-	-	-	-	-	-	-	-	-
Pota	484	-	0	-	197	-	-	-	-	2	-	129
Pulpo	22	-	-	-	10	-	-	-	-	-	-	-
Otros	-	-	-	-	-	-	-	-	-	-	-	-
EQUINODERMOS	5	-	-	-	-	-	-	-	-	-	-	-
Erizo	5	-	-	-	-	-	-	-	-	-	-	-
QUELONIOS	4	-	-	-	4	-	-	-	-	-	-	-
Tortuga	4	-	-	-	4	-	-	-	-	-	-	-
MAMIFEROS	9	-	-	-	-	-	-	-	-	-	-	-
Tonino	9	-	-	-	-	-	-	-	-	-	-	-
VEGETALES	-	-	-	-	-	-	-	-	-	-	-	-
Alga	-	-	-	-	-	-	-	-	-	-	-	-
ESPECIES	TOTAL	Chilca	Cerro Azul	Tambo Mora	Pisco / San Andrés	La Puntilla	El Chaco	El Chaco-Lagunilla	Lagunilla	Laguna Grande	San Juan	Lomas

Fuente : Anuario Estadístico Pesquero 1970. MIPE-PERU.
Compendio Estadístico Pesquero 1968-1977. MIPE-PERU.
Procesamiento : Oficina de Estadística e Informática del IMARPE.
MFP-SVD-RMP-ECHP/Noviembre 1997.

3. ESPECIE / LUGAR
1970

CUADRO 03-06

DESEMBARQUES DE LA PESQUERIA MARINA PERUANA
POR ESPECIES SEGUN LUGARES (Puertos)
PERU 1970 (ENE.-DIC.)
toneladas

ESPECIES	TOTAL	Chala	Atico	La Planchada	Ocoña	Camaná	Quilca	Matarani	Mollendo	Ilo	Ite	Meca	Vila Vila
TOTAL	12481079	464	208609	208297	252	-	528	1460	134486	797259	828	-	-
PESCADOS	12467754	432	208606	208297	136	-	473	1460	134484	797191	826	-	-
Aguja	6	-	-	-	-	-	-	-	-	-	-	-	-
Anchoveta	12277022	-	208412	208223	-	-	-	-	133977	796761	-	-	-
Angelote	480	-	-	-	-	-	-	-	-	-	-	-	-
Atún	8856	-	-	-	-	-	-	-	-	-	-	-	-
Ayanque	2681	-	-	-	-	-	-	-	-	-	-	-	-
Bagre	14	-	-	-	-	-	-	-	-	-	-	-	-
Barrilete	7169	-	-	-	-	-	-	-	-	-	-	-	-
Bereche	671	-	-	-	-	-	-	-	-	-	-	-	-
Bonito	57371	198	64	44	12	-	298	1353	214	303	138	-	-
Caballa	8791	-	-	-	-	-	-	-	-	-	-	-	-
Cabinza	896	-	-	-	-	-	-	-	-	39	4	-	-
Cabrilla	5003	1	1	7	1	-	1	-	-	2	20	-	-
Cazón	81	-	-	-	-	-	-	-	-	-	-	-	-
Coco (Suco)	4009	-	-	-	-	-	-	-	-	-	22	-	-
Cojinoba	6974	186	61	1	9	-	55	-	60	41	449	-	-
Congrio	1283	-	-	-	-	-	-	-	-	-	-	-	-
Corvina dorada	-	-	-	-	-	-	-	-	-	-	-	-	-
Corvina	3248	28	23	15	86	-	67	-	10	24	134	-	-
Chita	355	-	-	-	14	-	-	-	-	-	-	-	-
Espejo	1107	-	-	-	-	-	-	-	-	-	-	-	-
Fortuno	170	-	-	-	-	-	-	-	-	-	-	-	-
Guitarra	1650	-	-	-	-	-	-	-	-	-	-	-	-
Jurel	4711	19	28	0	1	-	26	104	138	3	20	-	-
Lenguado	652	-	1	-	-	-	3	-	1	3	-	-	-
Lengüeta	-	-	-	-	-	-	-	-	-	-	-	-	-
Lisa	992	-	-	-	-	-	-	-	-	2	-	-	-
Lorna	4550	-	-	-	0	-	-	-	-	-	-	-	-
Machete	19719	-	-	-	-	-	-	-	-	-	-	-	-
Merluza	17218	-	-	-	-	-	-	-	-	-	-	-	-
Mero	759	-	-	-	-	-	-	-	-	0	-	-	-
Mojarrilla	118	-	-	-	-	-	-	-	-	-	-	-	-
Ojo de uva	124	-	-	-	-	-	-	-	-	-	-	-	-
Pámpano	328	-	-	-	-	-	-	-	-	2	-	-	-
Peje blanco	1691	-	-	-	-	-	-	-	-	-	-	-	-
Pejerrey	4496	-	-	-	-	-	1	-	-	3	-	-	-
Perico	-	-	-	-	-	-	-	-	-	-	-	-	-
Pez espada	2396	-	-	-	-	-	-	-	-	-	-	-	-
Pez volador	15	-	-	-	-	-	-	-	-	-	-	-	-
Pintadilla	317	-	-	-	-	-	-	-	-	-	1	-	-
Raya águila	-	-	-	-	-	-	-	-	-	-	-	-	-
Raya	4540	-	-	-	-	-	-	-	-	-	-	-	-
Robalo	154	-	-	-	-	-	-	-	-	-	-	-	-
Sardina	449	-	-	-	-	-	-	3	-	-	-	-	-
Sierra	417	-	-	-	-	-	-	-	-	-	-	-	-

3. ESPECIE/ LUGAR
1970

Tiburón	-	-	-	-	-	-	-	-	-	-	-	-	-
Tollo	12207	0	1	2	0	-	2	-	15	4	3	-	-
Trambollo	132	-	-	-	-	-	-	-	-	-	0	-	-
Vocador	-	-	-	-	-	-	-	-	-	-	-	-	-
Otros	3932	-	15	5	13	-	20	-	69	4	35	-	-
MARISCOS	13312	32	3	-	116	-	55	-	2	68	2	-	-
CRUSTACEOS	660	-	-	-	-	-	-	-	-	1	-	-	-
Cangrejo	311	-	-	-	-	-	-	-	-	1	-	-	-
Langosta	40	-	-	-	-	-	-	-	-	-	-	-	-
Langostino	309	-	-	-	-	-	-	-	-	-	-	-	-
Otros	-	-	-	-	-	-	-	-	-	-	-	-	-
MOLUSCOS	12647	32	3	-	116	-	55	-	2	62	2	-	-
Abalón	-	-	-	-	-	-	-	-	-	-	-	-	-
Almeja	545	-	-	-	-	-	-	-	-	3	-	-	-
Calamar	286	-	-	-	-	-	-	-	-	-	-	-	-
Caracol	538	-	-	-	-	-	-	-	-	-	-	-	-
Chanque	41	-	-	-	-	-	-	-	-	-	-	-	-
Choro	10160	-	-	-	-	-	-	-	-	2	-	-	-
Concha abanico	-	-	-	-	-	-	-	-	-	-	-	-	-
Concha negra	-	-	-	-	-	-	-	-	-	-	-	-	-
Concha rayada	-	-	-	-	-	-	-	-	-	-	-	-	-
Conchas	362	-	-	-	-	-	-	-	-	8	-	-	-
Lapa	8	-	-	-	-	-	-	-	-	5	-	-	-
Macha	201	-	-	-	106	-	-	-	-	43	-	-	-
Mejillón	-	-	-	-	-	-	-	-	-	-	-	-	-
Pota	484	32	3	-	10	-	55	-	2	-	2	-	-
Pulpo	22	-	-	-	-	-	-	-	-	1	-	-	-
Otros	-	-	-	-	-	-	-	-	-	-	-	-	-
EQUINODERMOS	5	-	-	-	-	-	-	-	-	5	-	-	-
Erizo	5	-	-	-	-	-	-	-	-	5	-	-	-
QUELONIOS	4	-	-	-	-	-	-	-	-	-	-	-	-
Tortuga	4	-	-	-	-	-	-	-	-	-	-	-	-
MAMIFEROS	9	-	-	-	-	-	-	-	0	-	-	-	-
Tonino	9	-	-	-	-	-	-	-	0	-	-	-	-
VEGETALES	-	-	-	-	-	-	-	-	-	-	-	-	-
Alga	-	-	-	-	-	-	-	-	-	-	-	-	-
ESPECIES	TOTAL	Chala	Atico	La Planchada	Ocoña	Camaná	Quilca	Matarani	Mollendo	Ilo	Ite	Meca	Vila Vila

Fuente : Anuario Estadístico Pesquero 1970. MIPERU.
Compendio Estadístico Pesquero 1968-1977. MIPERU.
Procesamiento : Oficina de Estadística e Informática del IMARPE.
MFP-SVD-RMP-ECHP/Noviembre 1997

**3. ESPECIE / LUGAR
1970**

CUADRO 03-07

DESEMBARQUES DE LA PESQUERIA MARINA PERUANA
POR ESPECIES SEGUN LUGARES (Puertos)
PERU 1970 (ENE.-DIC.)
toneladas

ESPECIES	TOTAL	Ite-Meca- Vila Vila	Los Palos	Playa Llostay	La Yarada	Otros	BARCOS AR.FAC
TOTAL	12481079	-	-	-	-	428	-
PESCADOS	12467754	-	-	-	-	351	-
Aguja	6	-	-	-	-	-	-
Anchoveta	12277022	-	-	-	-	-	-
Angelote	480	-	-	-	-	34	-
Atún	8856	-	-	-	-	-	-
Ayanque	2681	-	-	-	-	6	-
Bagre	14	-	-	-	-	-	-
Barrilete	7169	-	-	-	-	-	-
Bereche	671	-	-	-	-	-	-
Bonito	57371	-	-	-	-	-	-
Caballa	8791	-	-	-	-	36	-
Cabinza	896	-	-	-	-	0	-
Cabrilla	5003	-	-	-	-	20	-
Cazón	81	-	-	-	-	-	-
Coco (Suco)	4009	-	-	-	-	12	-
Cojinoba	6974	-	-	-	-	-	-
Congrio	1283	-	-	-	-	-	-
Corvina dorada	-	-	-	-	-	-	-
Corvina	3248	-	-	-	-	64	-
Chita	355	-	-	-	-	-	-
Espejo	1107	-	-	-	-	-	-
Fortuno	170	-	-	-	-	-	-
Guitarra	1650	-	-	-	-	-	-
Jurel	4711	-	-	-	-	-	-
Lenguado	652	-	-	-	-	-	-
Lengüeta	-	-	-	-	-	-	-
Lisa	992	-	-	-	-	12	-
Lorna	4550	-	-	-	-	1	-
Machete	19719	-	-	-	-	57	-
Merluza	17218	-	-	-	-	14	-
Mero	759	-	-	-	-	12	-
Mojarrilla	118	-	-	-	-	9	-
Ojo de uva	124	-	-	-	-	-	-
Pámpano	328	-	-	-	-	-	-
Peje blanco	1691	-	-	-	-	14	-
Pejerrey	4496	-	-	-	-	8	-
Perico	-	-	-	-	-	-	-
Pez espada	2396	-	-	-	-	-	-
Pez volador	15	-	-	-	-	-	-
Pintadilla	317	-	-	-	-	-	-
Raya águila	-	-	-	-	-	-	-
Raya	4540	-	-	-	-	0	-
Robalo	154	-	-	-	-	-	-
Sardina	449	-	-	-	-	-	-
Sierra	417	-	-	-	-	-	-

**3. ESPECIE / LUGAR
1970**

Tiburón	-	-	-	-	-	-	-
Tollo	12207	-	-	-	-	8	-
Trambollo	132	-	-	-	-	-	-
Vocador	-	-	-	-	-	-	-
Otros	3932	-	-	-	-	44	-
MARISCOS	13312	-	-	-	-	77	-
CRUSTACEOS	660	-	-	-	-	10	-
Cangrejo	311	-	-	-	-	10	-
Langosta	40	-	-	-	-	-	-
Langostino	309	-	-	-	-	-	-
Otros	-	-	-	-	-	-	-
MOLUSCOS	12647	-	-	-	-	67	-
Abalón	-	-	-	-	-	-	-
Almeja	545	-	-	-	-	4	-
Calamar	286	-	-	-	-	-	-
Caracol	538	-	-	-	-	1	-
Chanque	41	-	-	-	-	-	-
Choro	10160	-	-	-	-	58	-
Concha abanico	-	-	-	-	-	-	-
Concha negra	-	-	-	-	-	-	-
Concha rayada	-	-	-	-	-	-	-
Conchas	362	-	-	-	-	-	-
Lapa	8	-	-	-	-	4	-
Machas	201	-	-	-	-	-	-
Mejillón	-	-	-	-	-	-	-
Pota	484	-	-	-	-	-	-
Pulpo	22	-	-	-	-	-	-
Otros	-	-	-	-	-	-	-
EQUINODERMOS	5	-	-	-	-	-	-
Erizo	5	-	-	-	-	-	-
QUELONIOS	4	-	-	-	-	-	-
Tortuga	4	-	-	-	-	-	-
MAMIFEROS	9	-	-	-	-	-	-
Tonino	9	-	-	-	-	-	-
VEGETALES	-	-	-	-	-	-	-
Alga	-	-	-	-	-	-	-
ESPECIES	TOTAL	Ite-Meca-	Los	Playa	La	Otros	BARCOS
		Vila Vila	Palos	Llostay	Yarada		AR.FAC

Fuente : Anuario Estadístico Pesquero 1970. MIPÉ-PERU.
 Compendio Estadístico Pesquero 1968-1977. MIPÉ-PERU.
 Procesamiento : Oficina de Estadística e Informática del IMARPE.
 MFP-SVD-RMP-ECHP/Noviembre 1997.

3. ESPECIE / LUGAR
1971

CUADRO 03-01

DESEMBARQUES DE LA PESQUERIA MARINA PERUANA
POR ESPECIES SEGUN LUGARES (Puertos)
PERU 1971 (ENE.-DIC.)
toneladas

ESPECIES	TOTAL	El Algarrobo	Puerto Pizarro	Bocana	Clla. Cruz	Clla. Grau	Zorritos	Bocapán	Acapulco	Punta Mero	Punta Cancas	Punta Negra	Máncora
TOTAL	10505183	-	1	-	645	-	1914	-	-	8	16	-	1275
PESCADOS	10491086	-	1	-	295	-	1862	-	-	8	16	-	1132
Aguja	23	-	-	-	-	-	-	-	-	-	-	-	-
Anchoveta	10276833	-	-	-	-	-	-	-	-	-	-	-	-
Angelote	129	-	-	-	-	-	-	-	-	-	-	-	-
Atún	6480	-	-	-	-	-	-	-	-	-	-	-	5
Ayanque	3107	-	-	-	24	-	6	-	-	-	-	-	-
Bagre	-	-	-	-	-	-	-	-	-	-	-	-	-
Barrilete	5744	-	-	-	-	-	-	-	-	-	-	-	-
Bereche	-	-	-	-	-	-	-	-	-	-	-	-	-
Bonito	73043	-	-	-	-	-	127	-	-	8	-	-	323
Caballa	10113	-	-	-	-	-	-	-	-	-	-	-	-
Cabinza	1183	-	-	-	-	-	-	-	-	-	-	-	-
Cabrilla	4243	-	-	-	1	-	232	-	-	-	-	-	49
Cazón	29	-	-	-	-	-	-	-	-	-	-	-	-
Coco(Suco)	4247	-	-	-	26	-	25	-	-	-	-	-	1
Cojinoba	13666	-	-	-	-	-	107	-	-	-	1	-	73
Congrio	726	-	-	-	30	-	22	-	-	-	-	-	8
Corvina dorada	-	-	-	-	-	-	-	-	-	-	-	-	-
Corvina	1017	-	-	-	4	-	5	-	-	-	-	-	3
Chita	61	-	-	-	-	-	-	-	-	-	-	-	-
Espejo	934	-	-	-	-	-	-	-	-	-	-	-	0
Fortuno	-	-	-	-	-	-	-	-	-	-	-	-	-
Guitarra	387	-	-	-	-	-	-	-	-	-	-	-	-
Jurel	9190	-	-	-	-	-	-	-	-	-	-	-	7
Lenguado	459	-	-	-	41	-	11	-	-	-	-	-	4
Lengüeta	-	-	-	-	-	-	-	-	-	-	-	-	-
Lisa	2082	-	-	-	-	-	-	-	-	-	-	-	109
Lorna	4718	-	-	-	-	-	-	-	-	-	-	-	-
Machete	22754	-	-	-	-	-	-	-	-	-	-	-	-
Merluza	27413	-	-	-	107	-	-	-	-	-	-	-	-
Mero	477	-	-	-	14	-	239	-	-	-	-	-	23
Mojarrilla	21	-	-	-	-	-	-	-	-	-	-	-	-
Ojo de uva	186	-	-	-	-	-	56	-	-	-	-	-	31
Pámpano	192	-	-	-	0	-	21	-	-	-	-	-	7
Peje blanco	643	-	-	-	19	-	334	-	-	-	-	-	49
Pejerrey	2530	-	-	-	-	-	-	-	-	-	-	-	1
Perico	26	-	-	-	-	-	26	-	-	-	-	-	-
Pez espada	185	-	-	-	8	-	52	-	-	-	15	-	76
Pez volador	104	-	-	-	-	-	-	-	-	-	-	-	-
Pintadilla	225	-	-	-	-	-	-	-	-	-	-	-	-
Raya águila	-	-	-	-	-	-	-	-	-	-	-	-	-
Raya	1437	-	-	-	-	-	-	-	-	-	-	-	-
Robalo	114	-	-	-	-	-	-	-	-	-	-	-	-
Sardina	6051	-	-	-	-	-	-	-	-	-	-	-	-

3. ESPECIE / LUGAR
1971

Sierra	523	-	0	-	0	-	98	-	-	-	-	-	82
Tiburón	102	-	-	-	-	-	-	-	-	-	-	-	-
Tollo	9349	-	0	-	14	-	501	-	-	-	-	-	259
Trambollo	16	-	-	-	-	-	-	-	-	-	-	-	-
Vocador	-	-	-	-	-	-	-	-	-	-	-	-	-
Otros	324	-	-	-	8	-	-	-	-	-	-	-	24
MARISCOS	13963	-	0	-	350	-	52	-	-	-	0	-	143
CRUSTACEOS	576	-	0	-	332	-	36	-	-	-	0	-	143
Cangrejo	45	-	0	-	-	-	-	-	-	-	-	-	-
Langosta	22	-	-	-	1	-	21	-	-	-	0	-	-
Langostino	489	-	-	-	331	-	15	-	-	-	-	-	143
Otros	20	-	-	-	-	-	-	-	-	-	-	-	-
MOLUSCOS	13386	-	-	-	18	-	16	-	-	-	-	-	-
Abalón	-	-	-	-	-	-	-	-	-	-	-	-	-
Almeja	223	-	-	-	-	-	-	-	-	-	-	-	-
Calamar	418	-	-	-	18	-	-	-	-	-	-	-	-
Caracol	1005	-	-	-	-	-	-	-	-	-	-	-	-
Chanque	82	-	-	-	-	-	-	-	-	-	-	-	-
Choro	10462	-	-	-	-	-	-	-	-	-	-	-	-
Concha abanico	-	-	-	-	-	-	-	-	-	-	-	-	-
Concha negra	-	-	-	-	-	-	-	-	-	-	-	-	-
Concha rayada	-	-	-	-	-	-	-	-	-	-	-	-	-
Conchas	429	-	-	-	-	-	15	-	-	-	-	-	-
Lapa	3	-	-	-	-	-	-	-	-	-	-	-	-
Macha	364	-	-	-	-	-	-	-	-	-	-	-	-
Mejillón	-	-	-	-	-	-	-	-	-	-	-	-	-
Pota	386	-	-	-	-	-	-	-	-	-	-	-	-
Pulpo	8	-	-	-	-	-	-	-	-	-	-	-	-
Otros	6	-	-	-	-	-	-	-	-	-	-	-	-
EQUINODERMOS	1	-	-	-	-	-	-	-	-	-	-	-	-
Erizo	1	-	-	-	-	-	-	-	-	-	-	-	-
QUELONIOS	5	-	-	-	-	-	-	-	-	-	-	-	-
Tortuga	5	-	-	-	-	-	-	-	-	-	-	-	-
MAMIFEROS	129	-	-	-	-	-	-	-	-	-	-	-	-
Tonino	129	-	-	-	-	-	-	-	-	-	-	-	-
VEGETALES	-	-	-	-	-	-	-	-	-	-	-	-	-
Alga	-	-	-	-	-	-	-	-	-	-	-	-	-
ESPECIES	TOTAL	El	Puerto	Bocana	Cita.	Cita.	Zorritos	Bocapán	Acapulco	Punta	Punta	Punta	Máncora
		Algarrobo	Pizarro		Cruz	Grau				Mero	Cancas	Negra	

Fuente : Anuario Estadístico Pesquero 1971. MYPE-PERU.

Compendio Estadístico Pesquero 1968-1977. MYPE-PERU

Procesamiento : Oficina de Estadística e Informática del IMARPE.

MFP-SVD-RMP-ECHP/Noviembre 1997.

3. ESPECIE / LUGAR
1971

CUADRO 03-02

DESEMBARQUES DE LA PESQUERIA MARINA PERUANA
POR ESPECIES SEGUN LUGARES (Puertos)
PERU 1971 (ENE.-DIC.)
toneladas

ESPECIES	TOTAL	Los Organos	El Niño	Cabo Blanco	Lobitos	Talara	Negritos	Paita	Parachique	San José	Pimentel	Santa Rosa	Pacasmayo
TOTAL	10505183	-	-	355	174	1670	200	65638	19034	5638	829	9817	1518
PESCADOS	10491086	-	-	355	174	1670	200	65598	19024	5636	829	9766	1513
Aguja	23	-	-	-	-	-	-	-	-	-	23	-	-
Anchoveta	10276833	-	-	-	-	-	-	-	-	-	-	-	-
Angelote	129	-	-	-	-	-	-	-	67	53	-	-	-
Atún	6480	-	-	-	-	-	-	5224	-	-	-	122	-
Ayanque	3107	-	-	-	-	-	3	1624	976	96	-	232	-
Bagre	-	-	-	-	-	-	-	-	-	-	-	-	-
Barrilete	5744	-	-	-	-	-	-	4545	5	-	-	152	-
Bereche	-	-	-	-	-	-	-	-	-	-	-	-	-
Bonito	73043	-	-	29	6	846	15	11053	4808	2353	244	3534	886
Caballa	10113	-	-	-	-	-	-	4181	4904	8	438	104	3
Cabinza	1183	-	-	-	-	3	-	1	16	4	-	16	-
Cabrilla	4243	-	-	42	30	37	23	1270	1676	17	100	272	2
Cazón	29	-	-	-	-	-	-	-	-	-	-	-	-
Coco (Suco)	4247	-	-	-	0	1	-	1876	212	225	-	801	176
Cojinoba	13666	-	-	13	3	76	19	538	1141	18	-	1602	207
Congrio	726	-	-	4	14	28	20	264	255	-	-	-	-
Corvina dorada	-	-	-	-	-	-	-	-	-	-	-	-	-
Corvina	1017	-	-	14	20	14	13	62	0	-	-	25	-
Chita	61	-	-	-	-	-	-	1	-	-	-	-	-
Espejo	934	-	-	11	-	10	-	913	-	-	-	-	-
Fortuno	-	-	-	-	-	-	-	-	-	-	-	-	-
Guitarra	387	-	-	-	-	-	-	59	195	100	-	-	-
Jurel	9190	-	-	-	-	100	-	805	1288	11	24	31	31
Lenguado	459	-	-	4	4	1	1	129	68	13	-	-	-
Lengüeta	-	-	-	-	-	-	-	-	-	-	-	-	-
Lisa	2082	-	-	2	-	101	-	1184	55	17	-	21	6
Lorna	4718	-	-	-	-	-	-	3	56	89	-	172	10
Machete	22754	-	-	-	-	-	-	2	-	3	-	75	-
Merluza	27413	-	-	-	-	-	-	26418	151	-	-	64	114
Mero	477	-	-	34	22	18	24	95	8	-	-	-	-
Mojarrilla	21	-	-	-	-	-	-	-	-	-	-	-	-
Ojo de uva	186	-	-	27	22	23	23	4	-	-	-	-	-
Pámpano	192	-	-	6	3	17	12	120	7	-	-	-	-
Peje blanco	643	-	-	24	24	27	35	117	-	-	-	-	-
Pejerrey	2530	-	-	-	-	-	-	3	-	-	-	-	0
Perico	26	-	-	-	-	-	-	-	-	-	-	-	-
Pez espada	185	-	-	-	-	4	-	30	-	-	-	-	-
Pez volador	104	-	-	-	-	-	-	-	-	-	-	-	-
Pintadilla	225	-	-	-	-	-	-	-	-	-	-	23	-
Raya águila	-	-	-	-	-	-	-	-	-	-	-	-	-
Raya	1437	-	-	-	-	-	-	120	487	448	-	-	-
Robalo	114	-	-	-	-	-	-	-	41	53	-	-	0
Sardina	6051	-	-	-	-	-	-	1558	1664	99	-	2141	-
Sierra	523	-	-	48	5	147	4	83	28	3	-	11	11

3. ESPECIE / LUGAR
1971

Tiburón	102	-	-	-	-	-	-	102	-	-	-	-	-
Tollo	9349	-	-	95	18	203	8	3154	916	1972	-	307	67
Trambollo	16	-	-	-	-	-	-	-	-	2	-	-	-
Vocador	-	-	-	-	-	-	-	-	-	-	-	-	-
Otros	324	-	-	2	3	14	-	60	-	52	-	61	-
MARISCOS	13963	-	-	-	-	-	-	40	7	1	-	51	5
CRUSTACEOS	576	-	-	-	-	-	-	20	3	-	-	-	-
Cangrejo	45	-	-	-	-	-	-	-	3	-	-	-	-
Langosta	22	-	-	-	-	-	-	-	-	-	-	-	-
Langostino	489	-	-	-	-	-	-	-	-	-	-	-	-
Otros	20	-	-	-	-	-	-	20	-	-	-	-	-
MOLUSCOS	13386	-	-	-	-	-	-	20	4	1	-	51	5
Abalón	-	-	-	-	-	-	-	-	-	-	-	-	-
Almeja	223	-	-	-	-	-	-	-	-	-	-	-	-
Calamar	418	-	-	-	-	-	-	16	-	-	-	43	-
Caracol	1005	-	-	-	-	-	-	-	2	-	-	-	-
Chanque	82	-	-	-	-	-	-	-	-	-	-	-	-
Choro	10462	-	-	-	-	-	-	-	-	-	-	-	-
Concha abanico	-	-	-	-	-	-	-	-	-	-	-	-	-
Concha negra	-	-	-	-	-	-	-	-	-	-	-	-	-
Concha rayada	-	-	-	-	-	-	-	-	-	-	-	-	-
Conchas	429	-	-	-	-	-	-	-	2	-	-	-	-
Lapa	3	-	-	-	-	-	-	-	-	-	-	-	-
Macha	364	-	-	-	-	-	-	-	-	-	-	-	-
Mejillón	-	-	-	-	-	-	-	-	-	-	-	-	-
Pota	386	-	-	-	-	-	-	4	-	1	-	8	5
Pulpo	8	-	-	-	-	-	-	-	-	-	-	-	-
Otros	6	-	-	-	-	-	-	-	-	-	-	-	-
EQUINODERMOS	1	-	-	-	-	-	-	-	-	-	-	-	-
Erizo	1	-	-	-	-	-	-	-	-	-	-	-	-
QUELONIOS	5	-	-	-	-	-	-	-	3	1	-	-	-
Tortuga	5	-	-	-	-	-	-	-	3	1	-	-	-
MAMIFEROS	129	-	-	-	-	-	-	-	-	-	-	-	-
Tonino	129	-	-	-	-	-	-	-	-	-	-	-	-
VEGETALES	-	-	-	-	-	-	-	-	-	-	-	-	-
Alga	-	-	-	-	-	-	-	-	-	-	-	-	-
ESPECIES	TOTAL	Los	El Niño	Cabo	Lobitos	Talara	Negritos	Paita	Parachique	San	Pimentel	Santa	Pacasmayo
		Organos		Blanco						José		Rosa	

Fuente : Anuario Estadístico Pesquero 1971. MIPERU.

Compendio Estadístico Pesquero 1968-1977. MIPERU.

Procesamiento : Oficina de Estadística e Informática del IMARPE.

MFP-SVD-RMP-ECHP/Noviembre 1997.

3. ESPECIE / LUGAR
1971

CUADRO 03-03

DESEMBARQUES DE LA PESQUERIA MARINA PERUANA
POR ESPECIES SEGUN LUGARES (Puertos)
PERU 1971 (ENE.-DIC.)
toneladas

ESPECIES	TOTAL	Chicama	Huanchaco	Huanchaquito	Salaverry	Clt. Mori	Coishco	Chimbote	Samanco	Casma	Culebras/ Huarmey	Puerto Chico
TOTAL	10505183	399243	-	-	9340	-	310732	2405166	107189	77667	345026	81
PESCADOS	10491086	399242	-	-	9331	-	310732	2404822	107189	77563	345016	81
Aguja	23	-	-	-	-	-	-	-	-	-	-	-
Anchoveta	10276833	399160	-	-	-	-	306729	2394479	107034	77122	341974	-
Angelote	129	0	-	-	9	-	-	-	-	-	-	-
Atún	6480	-	-	-	-	-	1129	-	-	-	-	-
Ayanque	3107	0	-	-	38	-	-	8	1	-	-	10
Bagre	-	-	-	-	-	-	-	-	-	-	-	-
Barrilete	5744	-	-	-	-	-	1042	-	-	-	-	-
Bereche	-	-	-	-	-	-	-	-	-	-	-	-
Bonito	73043	1	-	-	4993	-	1832	105	11	2	13	-
Caballa	10113	-	-	-	3	-	-	25	14	12	228	-
Cabinza	1183	-	-	-	85	-	-	107	11	28	285	-
Cabrilla	4243	-	-	-	202	-	-	4	4	21	45	-
Cazón	29	-	-	-	-	-	-	-	-	-	-	-
Coco (Suco)	4247	3	-	-	838	-	-	27	0	0	4	4
Cojinoba	13666	36	-	-	204	-	-	1699	1	215	1425	0
Congrio	726	-	-	-	59	-	-	1	-	1	-	-
Corvina dorada	-	-	-	-	-	-	-	-	-	-	-	-
Corvina	1017	-	-	-	-	-	-	15	0	9	10	-
Chita	61	-	-	-	21	-	-	2	1	3	8	-
Espejo	934	-	-	-	0	-	-	-	-	-	-	-
Fortuno	-	-	-	-	-	-	-	-	-	-	-	-
Guitarra	387	-	-	-	33	-	-	-	-	0	-	-
Jurel	9190	-	-	-	10	-	-	40	2	4	306	-
Lenguado	459	0	-	-	28	-	-	4	2	15	50	-
Lengüeta	-	-	-	-	-	-	-	-	-	-	-	-
Lisa	2082	-	-	-	3	-	-	3	0	3	1	-
Lorna	4718	0	-	-	663	-	-	168	9	81	505	45
Machete	22754	-	-	-	-	-	-	7458	94	4	76	8
Merluza	27413	6	-	-	547	-	-	5	-	-	-	-
Mero	477	-	-	-	0	-	-	-	-	0	-	-
Mojarrilla	21	5	-	-	1	-	-	1	0	-	-	-
Ojo de uva	186	-	-	-	-	-	-	-	-	-	-	-
Pámpano	192	-	-	-	0	-	-	-	0	-	-	-
Peje blanco	643	-	-	-	13	-	-	1	-	0	-	-
Pejerrey	2530	5	-	-	-	-	-	48	1	24	25	2
Perico	26	-	-	-	-	-	-	-	-	-	-	-
Pez espada	185	-	-	-	-	-	-	-	-	-	-	-
Pez volador	104	-	-	-	16	-	-	-	-	-	-	-
Pintadilla	225	-	-	-	2	-	-	-	-	9	36	12
Raya águila	-	-	-	-	-	-	-	-	-	-	-	-
Raya	1437	7	-	-	108	-	-	14	3	0	-	-
Robalo	114	6	-	-	6	-	-	6	-	0	-	0
Sardina	6051	-	-	-	0	-	-	586	-	-	-	-
Sierra	523	-	-	-	-	-	-	1	-	-	-	-

**3. ESPECIE / LUGAR
1971**

Tiburón	102	-	-	-	-	-	-	-	-	-	-	-
Tollo	9349	13	-	-	1430	-	-	15	1	7	11	-
Trambollo	16	-	-	-	-	-	-	0	0	1	5	-
Vocador	-	-	-	-	-	-	-	-	-	-	-	-
Otros	324	-	-	-	19	-	-	0	-	2	9	0
MARISCOS	13963	-	-	-	9	-	-	341	-	104	10	-
CRUSTACEOS	576	-	-	-	-	-	-	-	-	-	-	-
Cangrejo	45	-	-	-	-	-	-	-	-	-	-	-
Langosta	22	-	-	-	-	-	-	-	-	-	-	-
Langostino	489	-	-	-	-	-	-	-	-	-	-	-
Otros	20	-	-	-	-	-	-	-	-	-	-	-
MOLUSCOS	13386	-	-	-	9	-	-	341	-	104	10	-
Abalón	-	-	-	-	-	-	-	-	-	-	-	-
Almeja	223	-	-	-	-	-	-	-	-	-	-	-
Calamar	418	-	-	-	8	-	-	68	-	50	10	-
Caracol	1005	-	-	-	-	-	-	-	-	-	-	-
Chanque	82	-	-	-	-	-	-	-	-	-	-	-
Choro	10462	-	-	-	-	-	-	-	-	54	-	-
Concha abanico	-	-	-	-	-	-	-	-	-	-	-	-
Concha negra	-	-	-	-	-	-	-	-	-	-	-	-
Concha rayada	-	-	-	-	-	-	-	-	-	-	-	-
Conchas	429	-	-	-	-	-	-	-	-	-	-	-
Lapa	3	-	-	-	-	-	-	-	-	-	-	-
Macha	364	-	-	-	-	-	-	273	-	-	-	-
Mejillón	-	-	-	-	-	-	-	-	-	-	-	-
Pota	386	-	-	-	1	-	-	-	-	-	-	-
Pulpo	8	-	-	-	-	-	-	-	-	0	-	-
Otros	6	-	-	-	-	-	-	-	-	-	-	-
EQUINODERMOS	1	-	-	-	-	-	-	-	-	-	-	-
Erizo	1	-	-	-	-	-	-	-	-	-	-	-
QUELONIOS	5	-	-	-	-	-	-	1	-	-	-	-
Tortuga	5	-	-	-	-	-	-	1	-	-	-	-
MAMIFEROS	129	1	-	-	-	-	-	2	-	0	-	-
Tonino	129	1	-	-	-	-	-	2	-	0	-	-
VEGETALES	-	-	-	-	-	-	-	-	-	-	-	-
Alga	-	-	-	-	-	-	-	-	-	-	-	-
ESPECIES	TOTAL	Chicama	Huanchaco	Huanchaquito	Salaverry	Clta. Mori	Coishco	Chimbote	Samanco	Casma	Culebras/ Huarmey	Puerto Chico

Fuente : Anuario Estadístico Pesquero 1971. MIPE-PERU.
Compendio Estadístico Pesquero 1968-1977. MIPE-PERU.
Procesamiento : Oficina de Estadística e Informática del IMARPE.

MFP-SVD-RMP-ECHP/Noviembre 1997

3. ESPECIE / LUGAR
1971

CUADRO 03-04

 DESEMBARQUES DE LA PESQUERIA MARINA PERUANA
 POR ESPECIES SEGUN LUGARES (Puertos)
 PERU 1971 (ENE.-DIC.)
 toneladas

ESPECIES	TOTAL	Supe	Végueta	Carquín/ Huacho	Chancay	Ancón	Callao	TPZ Callao	Artisanal	Chorrillos	Pucusana
TOTAL	10505183	987063	209837	400067	400958	1088	1116030	-	-	2260	88327
PESCADOS	10491086	987063	209837	399830	400932	692	1115327	-	-	2254	87967
Aguja	23	-	-	-	-	-	-	-	-	-	-
Anchoveta	10276833	985684	209837	394028	400425	-	1071611	-	-	-	80341
Angelote	129	-	-	-	-	-	-	-	-	-	-
Atún	6480	-	-	-	-	-	-	-	-	-	-
Ayanque	3107	-	-	4	-	-	66	-	-	-	-
Bagre	-	-	-	-	-	-	-	-	-	-	-
Barrilete	5744	-	-	-	-	-	-	-	-	-	-
Bereche	-	-	-	-	-	-	-	-	-	-	-
Bonito	73043	723	-	432	129	24	25851	-	-	41	6553
Caballa	10113	0	-	2	0	1	89	-	-	-	1
Cabinza	1183	2	-	139	-	50	156	-	-	1	0
Cabrilla	4243	4	-	19	-	0	16	-	-	113	1
Cazón	29	18	-	-	9	-	-	-	-	-	-
Coco (Suco)	4247	-	-	8	-	-	9	-	-	8	-
Cojinoba	13666	97	-	1663	192	298	1374	-	-	20	285
Congrio	726	-	-	0	-	-	4	-	-	-	1
Corvina dorada	-	-	-	-	-	-	-	-	-	-	-
Corvina	1017	16	-	45	5	10	24	-	-	0	36
Chita	61	-	-	2	-	-	0	-	-	-	-
Espejo	934	-	-	-	-	-	-	-	-	-	-
Fortuno	-	-	-	-	-	-	-	-	-	-	-
Guitarra	387	-	-	-	-	-	-	-	-	-	-
Jurel	9190	45	-	23	-	3	3340	-	-	30	378
Lenguado	459	-	-	8	-	11	9	-	-	-	-
Lengüeta	-	-	-	-	-	-	-	-	-	-	-
Lisa	2082	0	-	13	7	101	18	-	-	2	1
Lorna	4718	27	-	465	65	143	506	-	-	1174	2
Machete	22754	377	-	2168	9	1	11771	-	-	640	37
Merluza	27413	-	-	1	-	-	-	-	-	-	-
Mero	477	-	-	0	-	-	-	-	-	-	-
Mojarrilla	21	-	-	3	-	-	0	-	-	8	-
Ojo de uva	186	-	-	-	-	-	0	-	-	-	-
Pámpano	192	-	-	-	-	-	-	-	-	-	-
Peje blanco	643	-	-	-	-	-	2	-	-	-	-
Pejerrey	2530	38	-	712	59	26	235	-	-	125	269
Perico	26	-	-	-	-	-	-	-	-	-	-
Pez espada	185	-	-	-	-	-	-	-	-	-	-
Pez volador	104	-	-	-	-	-	88	-	-	-	0
Pintadilla	225	-	-	25	-	12	4	-	-	92	-
Raya águila	-	-	-	-	-	-	-	-	-	-	-
Raya	1437	-	-	9	-	-	82	-	-	-	0
Robalo	114	-	-	1	-	-	-	-	-	-	1
Sardina	6051	-	-	0	-	-	3	-	-	-	-
Sierra	523	-	-	-	-	-	2	-	-	-	-

3. ESPECIE / LUGAR
1971

Tiburón	102	-	-	-	-	-	-	-	-	-	-
Tollo	9349	32	-	59	32	11	66	-	-	-	30
Trambollo	16	-	-	0	-	1	1	-	-	-	-
Vocador	-	-	-	-	-	-	-	-	-	-	-
Otros	324	-	-	1	0	-	0	-	-	-	31
MARISCOS	13963	0	-	207	26	396	684	-	-	6	349
CRUSTACEOS	576	-	-	-	-	4	11	-	-	1	-
Cangrejo	45	-	-	-	-	4	11	-	-	1	-
Langosta	22	-	-	-	-	-	-	-	-	-	-
Langostino	489	-	-	-	-	-	-	-	-	-	-
Otros	20	-	-	-	-	-	-	-	-	-	-
MOLUSCOS	13386	0	-	207	26	392	673	-	-	5	349
Abalón	-	-	-	-	-	-	-	-	-	-	-
Almeja	223	-	-	-	-	-	1	-	-	-	-
Calamar	418	0	-	2	0	71	112	-	-	2	5
Caracol	1005	-	-	5	-	-	5	-	-	-	-
Chanque	82	-	-	0	-	1	4	-	-	-	-
Choro	10462	-	-	199	-	300	379	-	-	-	184
Concha abanico	-	-	-	-	-	-	-	-	-	-	-
Concha negra	-	-	-	-	-	-	-	-	-	-	-
Concha rayada	-	-	-	-	-	-	-	-	-	-	-
Conchas	429	-	-	-	-	-	4	-	-	-	50
Lapa	3	-	-	-	-	-	-	-	-	-	-
Macha	364	-	-	-	-	-	1	-	-	-	-
Mejillón	-	-	-	-	-	-	-	-	-	-	-
Pota	386	-	-	1	26	20	167	-	-	3	110
Pulpo	8	-	-	-	-	-	-	-	-	-	-
Otros	6	-	-	-	-	-	-	-	-	-	-
EQUINODERMOS	1	-	-	-	-	-	-	-	-	-	-
Erizo	1	-	-	-	-	-	-	-	-	-	-
QUELONIOS	5	-	-	0	-	-	-	-	-	-	-
Tortuga	5	-	-	0	-	-	-	-	-	-	-
MAMIFEROS	129	-	-	30	-	-	19	-	-	-	11
Tonino	129	-	-	30	-	-	19	-	-	-	11
VEGETALES	-	-	-	-	-	-	-	-	-	-	-
Alga	-	-	-	-	-	-	-	-	-	-	-
ESPECIES	TOTAL	Supe	Végueta	Carquín/ Huacho	Chancay	Ancón	Callao	TPZ Callao	Artesanal	Chorrillos	Pucusana

Fuente : Anuario Estadístico Pesquero 1971. MIPE-PERU.
 Compendio Estadístico Pesquero 1968-1977. MIPE-PERU.
 Procesamiento : Oficina de Estadística e Informática del IMARPE.

MFP-SVD-RMP-ECHP/Noviembre 1997.

**3. ESPECIE / LUGAR
1971**

CUADRO 03-05

DESEMBARQUES DE LA PESQUERIA MARINA PERUANA
POR ESPECIES SEGUN LUGARES (Puertos)
PERU 1971 (ENE.-DIC.)
toneladas

ESPECIES	TOTAL	Chilca	Cerro Azul	Tambo Mora	Pisco/San Andrés	La Puntilla	El Chaco	El Chaco-Lagunilla	Lagunilla	Laguna Grande	San Juan	Lomas
TOTAL	10505183	245	1921	1081235	1347733	-	-	-	-	-	813	266
PESCADOS	10491086	242	1890	1081188	1336766	-	-	-	-	-	813	265
Aguja	23	-	-	-	-	-	-	-	-	-	-	-
Anchoveta	10276833	-	-	1081004	1331067	-	-	-	-	-	-	-
Angelote	129	-	-	-	-	-	-	-	-	-	-	-
Atún	6480	-	-	-	-	-	-	-	-	-	-	-
Ayanque	3107	3	-	-	16	-	-	-	-	-	-	-
Bagre	-	-	-	-	-	-	-	-	-	-	-	-
Barrilete	5744	-	-	-	-	-	-	-	-	-	-	-
Bereche	-	-	-	-	-	-	-	-	-	-	-	-
Bonito	73043	1	1326	51	2064	-	-	-	-	-	99	59
Caballa	10113	-	-	-	98	-	-	-	-	-	-	-
Cabinza	1183	9	-	-	205	-	-	-	-	-	29	2
Cabrilla	4243	10	-	4	29	-	-	-	-	-	17	-
Cazón	29	1	-	-	-	-	-	-	-	-	-	-
Coco (Suco)	4247	2	-	-	-	-	-	-	-	-	-	-
Cojinoba	13666	11	44	41	1103	-	-	-	-	-	505	97
Congrio	726	-	-	-	-	-	-	-	-	-	1	-
Corvina dorada	-	-	-	-	-	-	-	-	-	-	-	-
Corvina	1017	142	13	5	188	-	-	-	-	-	45	50
Chita	61	19	-	-	3	-	-	-	-	-	-	-
Espejo	934	-	-	-	-	-	-	-	-	-	-	-
Fortuno	-	-	-	-	-	-	-	-	-	-	-	-
Guitarra	387	-	-	-	-	-	-	-	-	-	-	-
Jurel	9190	0	449	-	84	-	-	-	-	-	4	3
Lenguado	459	6	37	-	11	-	-	-	-	-	-	-
Lengüeta	-	-	-	-	-	-	-	-	-	-	-	-
Lisa	2082	-	-	50	374	-	-	-	-	-	7	-
Lorna	4718	15	-	-	457	-	-	-	-	-	52	2
Machete	22754	-	-	-	15	-	-	-	-	-	12	3
Merluza	27413	-	-	-	-	-	-	-	-	-	-	-
Mero	477	-	-	-	1	-	-	-	-	-	-	-
Mojarrilla	21	-	-	2	1	-	-	-	-	-	-	-
Ojo de uva	186	-	-	-	-	-	-	-	-	-	-	-
Pámpano	192	-	-	-	1	-	-	-	-	-	-	-
Peje blanco	643	-	-	-	-	-	-	-	-	-	-	-
Pejerrey	2530	14	2	-	869	-	-	-	-	-	33	35
Perico	26	-	-	-	-	-	-	-	-	-	-	-
Pez espada	185	-	-	-	-	-	-	-	-	-	-	-
Pez volador	104	-	-	-	-	-	-	-	-	-	-	-
Pintadilla	225	-	-	-	11	-	-	-	-	-	-	-
Raya águila	-	-	-	-	-	-	-	-	-	-	-	-
Raya	1437	8	0	21	128	-	-	-	-	-	-	-
Robalo	114	0	-	-	-	-	-	-	-	-	-	-
Sardina	6051	-	-	-	-	-	-	-	-	-	-	-
Sierra	523	-	-	-	-	-	-	-	-	-	-	-

3. ESPECIE / LUGAR
1971

Tiburón	102	-	-	-	-	-	-	-	-	-	-	-
Tollo	9349	1	4	10	35	-	-	-	-	-	9	14
Trambollo	16	-	-	-	6	-	-	-	-	-	-	-
Vocador	-	-	-	-	-	-	-	-	-	-	-	-
Otros	324	-	15	-	-	-	-	-	-	-	-	-
MARISCOS	13963	3	13	2	10964	-	-	-	-	-	-	1
CRUSTACEOS	576	0	-	-	26	-	-	-	-	-	-	-
Cangrejo	45	0	-	-	26	-	-	-	-	-	-	-
Langosta	22	-	-	-	-	-	-	-	-	-	-	-
Langostino	489	-	-	-	-	-	-	-	-	-	-	-
Otros	20	-	-	-	-	-	-	-	-	-	-	-
MOLUSCOS	13386	3	13	2	10938	-	-	-	-	-	-	1
Abalón	-	-	-	-	-	-	-	-	-	-	-	-
Almeja	223	-	-	-	219	-	-	-	-	-	-	-
Calamar	418	1	-	2	4	-	-	-	-	-	-	-
Caracol	1005	0	-	-	994	-	-	-	-	-	-	-
Chanque	82	1	-	-	8	-	-	-	-	-	-	-
Choro	10462	-	-	-	9344	-	-	-	-	-	-	-
Concha abanico	-	-	-	-	-	-	-	-	-	-	-	-
Concha negra	-	-	-	-	-	-	-	-	-	-	-	-
Concha rayada	-	-	-	-	-	-	-	-	-	-	-	-
Conchas	429	-	-	-	357	-	-	-	-	-	-	-
Lapa	3	-	-	-	-	-	-	-	-	-	-	-
Macha	364	-	-	-	3	-	-	-	-	-	-	-
Mejillón	-	-	-	-	-	-	-	-	-	-	-	-
Pota	386	-	13	-	2	-	-	-	-	-	-	1
Pulpo	8	0	-	-	7	-	-	-	-	-	-	-
Otros	6	1	-	-	-	-	-	-	-	-	-	-
EQUINODERMOS	1	-	-	-	-	-	-	-	-	-	-	-
Erizo	1	-	-	-	-	-	-	-	-	-	-	-
QUELONIOS	5	-	-	-	1	-	-	-	-	-	-	-
Tortuga	5	-	-	-	1	-	-	-	-	-	-	-
MAMIFEROS	129	-	18	45	3	-	-	-	-	-	-	-
Tonino	129	-	18	45	3	-	-	-	-	-	-	-
VEGETALES	-	-	-	-	-	-	-	-	-	-	-	-
Alga	-	-	-	-	-	-	-	-	-	-	-	-
ESPECIES	TOTAL	Chilca	Cerro Azul	Tambo Mora	Pisco/San Andrés	La Puntilla	El Chaco	El Chaco-Lagunilla	Lagunilla	Laguna Grande	San Juan	Lomas

Fuente: Anuario Estadístico Pesquero 1971. MIPE-PERU
 Compendio Estadístico Pesquero 1968-1977. MIPE-PERU.
 Procesamiento: Oficina de Estadística e Informática del IMARPE.

MFP-SVD-RMP-ECHP/Noviembre 1997.

3. ESPECIE / LUGAR
1971

CUADRO 03-06

DESEMBARQUES DE LA PESQUERIA MARINA PERUANA
POR ESPECIES SEGUN LUGARES (Puertos)
PERU 1971 (ENE.-DIC.)
 toneladas

ESPECIES	TOTAL	Chala	Atico	La Planchada	Ocoña	Camaná	Quilca	Matarani	Mollendo	Ilo	Ite	Meca	Vila Vila
TOTAL	10505183	254	141745	148110	-	-	413	4670	112003	696019	-	-	-
PESCADOS	10491086	221	141745	148110	-	-	385	4670	112003	696000	-	-	-
Aguja	23	-	-	-	-	-	-	-	-	-	-	-	-
Anchoveta	10276833	-	141745	148110	-	-	-	-	111251	695149	-	-	-
Angelote	129	-	-	-	-	-	-	-	-	-	-	-	-
Atún	6480	-	-	-	-	-	-	-	-	-	-	-	-
Ayanque	3107	-	-	-	-	-	-	-	-	-	-	-	-
Bagre	-	-	-	-	-	-	-	-	-	-	-	-	-
Barrilete	5744	-	-	-	-	-	-	-	-	-	-	-	-
Bereche	-	-	-	-	-	-	-	-	-	-	-	-	-
Bonito	73043	95	-	-	-	-	148	2902	577	615	-	-	-
Caballa	10113	-	-	-	-	-	-	2	-	0	-	-	-
Cabinza	1183	-	-	-	-	-	-	4	4	25	-	-	-
Cabrilla	4243	-	-	-	-	-	-	-	-	3	-	-	-
Cazón	29	-	-	-	-	-	-	-	-	-	-	-	-
Coco (Suco)	4247	-	-	-	-	-	-	-	1	-	-	-	-
Cojinoba	13666	73	-	-	-	-	77	60	10	37	-	-	-
Congrio	726	-	-	-	-	-	-	7	7	-	-	-	-
Corvina dorada	-	-	-	-	-	-	-	-	-	-	-	-	-
Corvina	1017	39	-	-	-	-	48	34	13	10	-	-	-
Chita	61	-	-	-	-	-	-	-	-	1	-	-	-
Espejo	934	-	-	-	-	-	-	-	-	-	-	-	-
Fortuno	-	-	-	-	-	-	-	-	-	-	-	-	-
Guitarra	387	-	-	-	-	-	-	-	-	-	-	-	-
Jurel	9190	7	-	-	-	-	107	1642	119	146	-	-	-
Lenguado	459	-	-	-	-	-	0	1	1	0	-	-	-
Lengüeta	-	-	-	-	-	-	-	-	-	-	-	-	-
Lisa	2082	-	-	-	-	-	-	2	2	0	-	-	-
Lorna	4718	2	-	-	-	-	-	3	3	1	-	-	-
Machete	22754	-	-	-	-	-	-	-	-	1	-	-	-
Merluza	27413	-	-	-	-	-	-	-	0	-	-	-	-
Mero	477	-	-	-	-	-	-	-	-	-	-	-	-
Mojarrilla	21	-	-	-	-	-	-	-	-	-	-	-	-
Ojo de uva	186	-	-	-	-	-	-	-	-	0	-	-	-
Pámpano	192	-	-	-	-	-	-	-	-	-	-	-	-
Peje blanco	643	-	-	-	-	-	-	-	-	-	-	-	-
Pejerrey	2530	1	-	-	-	-	-	0	0	3	-	-	-
Perico	26	-	-	-	-	-	-	-	-	-	-	-	-
Pez espada	185	-	-	-	-	-	-	-	-	-	-	-	-
Pez volador	104	-	-	-	-	-	-	-	-	-	-	-	-
Pintadilla	225	-	-	-	-	-	-	-	-	0	-	-	-
Raya águila	-	-	-	-	-	-	-	-	-	-	-	-	-
Raya	1437	-	-	-	-	-	-	-	-	-	-	-	-
Robalo	114	-	-	-	-	-	-	-	-	-	-	-	-
Sardina	6051	-	-	-	-	-	-	-	-	0	-	-	-
Sierra	523	-	-	-	-	-	-	-	-	-	-	-	-

**3. ESPECIE / LUGAR
1971**

Tiburón	102	-	-	-	-	-	-	-	-	-	-	-	-
Tollo	9349	4	-	-	-	-	4	3	4	8	-	-	-
Trambollo	16	-	-	-	-	-	-	-	-	-	-	-	-
Vocador	-	-	-	-	-	-	-	-	-	-	-	-	-
Otros	324	-	-	-	-	-	1	10	11	1	-	-	-
MARISCOS	13963	33	-	-	-	-	28	-	-	19	-	-	-
CRUSTACEOS	576	-	-	-	-	-	-	-	-	0	-	-	-
Cangrejo	45	-	-	-	-	-	-	-	-	0	-	-	-
Langosta	22	-	-	-	-	-	-	-	-	-	-	-	-
Langostino	489	-	-	-	-	-	-	-	-	-	-	-	-
Otros	20	-	-	-	-	-	-	-	-	-	-	-	-
MOLUSCOS	13386	33	-	-	-	-	28	-	-	18	-	-	-
Abalón	-	-	-	-	-	-	-	-	-	-	-	-	-
Almeja	223	-	-	-	-	-	-	-	-	4	-	-	-
Calamar	418	-	-	-	-	-	7	-	-	-	-	-	-
Caracol	1005	-	-	-	-	-	-	-	-	-	-	-	-
Chanque	82	12	-	-	-	-	-	-	-	-	-	-	-
Choro	10462	-	-	-	-	-	-	-	-	1	-	-	-
Concha abanico	-	-	-	-	-	-	-	-	-	-	-	-	-
Concha negra	-	-	-	-	-	-	-	-	-	-	-	-	-
Concha rayada	-	-	-	-	-	-	-	-	-	-	-	-	-
Conchas	429	-	-	-	-	-	-	-	-	-	-	-	-
Lapa	3	-	-	-	-	-	-	-	-	3	-	-	-
Macha	364	17	-	-	-	-	1	-	-	5	-	-	-
Mejillón	-	-	-	-	-	-	-	-	-	-	-	-	-
Pota	386	4	-	-	-	-	20	-	-	-	-	-	-
Pulpo	8	-	-	-	-	-	-	-	-	-	-	-	-
Otros	6	-	-	-	-	-	-	-	-	5	-	-	-
EQUINODERMOS	1	-	-	-	-	-	-	-	-	1	-	-	-
Erizo	1	-	-	-	-	-	-	-	-	1	-	-	-
QUELONIOS	5	-	-	-	-	-	-	-	-	-	-	-	-
Tortuga	5	-	-	-	-	-	-	-	-	-	-	-	-
MAMIFEROS	129	-	-	-	-	-	-	-	-	-	-	-	-
Tonino	129	-	-	-	-	-	-	-	-	-	-	-	-
VEGETALES	-	-	-	-	-	-	-	-	-	-	-	-	-
Alga	-	-	-	-	-	-	-	-	-	-	-	-	-
ESPECIES	TOTAL	Chala	Atico	La	Ocoña	Camaná	Quilca	Matarani	Mollendo	Ilo	Ite	Meca	Vila
				Planchada									Vila

Fuente : Anuario Estadístico Pesquero 1971. MIPÉ-PERU.
Compendio Estadístico Pesquero 1968-1977. MIPÉ-PERU.
Procesamiento : Oficina de Estadística e Informática del IMARPE.

MFP-SVD-RMP-ECHP/Noviembre 1997.

3. ESPECIE / LUGAR
1971

CUADRO 03-07

DESEMBARQUES DE LA PESQUERIA MARINA PERUANA
POR ESPECIES SEGUN LUGARES (Puertos)
PERU 1971 (ENE.-DIC.)
toneladas

ESPECIES	TOTAL	Los Palos	La Yarada	Otros	FLOPESCA	BARCOS AR.FAC	BARCOS CAL-POTE.
TOTAL	10505183	-	-	950	-	-	-
PESCADOS	10491086	-	-	830	-	-	-
Aguja	23	-	-	-	-	-	-
Anchoveta	10276833	-	-	83	-	-	-
Angelote	129	-	-	-	-	-	-
Atún	6480	-	-	-	-	-	-
Ayanque	3107	-	-	-	-	-	-
Bagre	-	-	-	-	-	-	-
Barrilete	5744	-	-	-	-	-	-
Bereche	-	-	-	-	-	-	-
Bonito	73043	-	-	163	-	-	-
Caballa	10113	-	-	-	-	-	-
Cabinza	1183	-	-	-	-	-	-
Cabrilla	4243	-	-	-	-	-	-
Cazón	29	-	-	-	-	-	-
Coco (Suco)	4247	-	-	-	-	-	-
Cojinoba	13666	-	-	301	-	-	-
Congrio	726	-	-	-	-	-	-
Corvina dorada	-	-	-	-	-	-	-
Corvina	1017	-	-	100	-	-	-
Chita	61	-	-	-	-	-	-
Espejo	934	-	-	-	-	-	-
Fortuno	-	-	-	-	-	-	-
Guitarra	387	-	-	-	-	-	-
Jurel	9190	-	-	150	-	-	-
Lenguado	459	-	-	-	-	-	-
Lengüeta	-	-	-	-	-	-	-
Lisa	2082	-	-	-	-	-	-
Lorna	4718	-	-	-	-	-	-
Machete	22754	-	-	-	-	-	-
Merluza	27413	-	-	-	-	-	-
Mero	477	-	-	-	-	-	-
Mojarrilla	21	-	-	-	-	-	-
Ojo de uva	186	-	-	-	-	-	-
Pámpano	192	-	-	-	-	-	-
Peje blanco	643	-	-	-	-	-	-
Pejerrey	2530	-	-	-	-	-	-
Perico	26	-	-	-	-	-	-
Pez espada	185	-	-	-	-	-	-
Pez volador	104	-	-	-	-	-	-
Pintadilla	225	-	-	-	-	-	-
Raya águila	-	-	-	-	-	-	-
Raya	1437	-	-	2	-	-	-
Robalo	114	-	-	-	-	-	-
Sardina	6051	-	-	-	-	-	-
Sierra	523	-	-	-	-	-	-

**3. ESPECIE / LUGAR
1971**

Tiburón	102	-	-	-	-	-	-
Tollo	9349	-	-	31	-	-	-
Trambollo	16	-	-	-	-	-	-
Vocador	-	-	-	-	-	-	-
Otros	324	-	-	-	-	-	-
MARISCOS	13963	-	-	120	-	-	-
CRUSTACEOS	576	-	-	-	-	-	-
Cangrejo	45	-	-	-	-	-	-
Langosta	22	-	-	-	-	-	-
Langostino	489	-	-	-	-	-	-
Otros	20	-	-	-	-	-	-
MOLUSCOS	13386	-	-	120	-	-	-
Abalón	-	-	-	-	-	-	-
Almeja	223	-	-	-	-	-	-
Calamar	418	-	-	-	-	-	-
Caracol	1005	-	-	-	-	-	-
Chanque	82	-	-	56	-	-	-
Choro	10462	-	-	-	-	-	-
Concha abanico	-	-	-	-	-	-	-
Concha negra	-	-	-	-	-	-	-
Concha rayada	-	-	-	-	-	-	-
Conchas	429	-	-	-	-	-	-
Lapa	3	-	-	-	-	-	-
Macha	364	-	-	64	-	-	-
Mejillón	-	-	-	-	-	-	-
Pota	386	-	-	-	-	-	-
Pulpo	8	-	-	-	-	-	-
Otros	6	-	-	-	-	-	-
EQUINODERMOS	1	-	-	-	-	-	-
Erizo	1	-	-	-	-	-	-
QUELONIOS	5	-	-	-	-	-	-
Tortugas	5	-	-	-	-	-	-
MAMIFEROS	129	-	-	-	-	-	-
Tonino	129	-	-	-	-	-	-
VEGETALES	-	-	-	-	-	-	-
Alga	-	-	-	-	-	-	-
ESPECIES	TOTAL	Los	La	Otros	FLOPESCA	BARCOS	BARCOS
		Palos	Yarada			AR.FAC	CAL-POTE.

Fuente : Anuario Estadístico Pesquero 1971. MIPE-PERU.
Compendio Estadístico Pesquero 1968-1977. MIPE-PERU.
Procesamiento : Oficina de Estadística e Informática del IMARPE.

MFP-SVD-RMP-ECHP/Noviembre 1997

3. ESPECIE / LUGAR
1972

CUADRO 03-01

DESEMBARQUES DE LA PESQUERIA MARINA PERUANA
POR ESPECIES SEGUN LUGARES (Puertos)
PERU 1972 (ENE.-DIC.)
toneladas

ESPECIES	TOTAL	El Algarrobo	Puerto Pizarro	Bocana	Clta. Cruz	Clta. Grau	Zorritos	Bocapán	Acapulco	Punta Mero	Punta Cancas	Punta Negra	Máncora
TOTAL	4675104	-	592	-	762	-	3711	-	-	-	148	-	279
PESCADOS	4657315	-	492	-	75	-	3671	-	-	-	120	-	239
Aguja	-	-	-	-	-	-	-	-	-	-	-	-	-
Anchoveta	4447365	-	-	-	-	-	-	-	-	-	-	-	-
Angelote	328	-	-	-	-	-	2	-	-	-	-	-	-
Atún	2008	-	-	-	-	-	-	-	-	-	-	-	-
Ayanque	1788	-	-	-	-	-	1	-	-	-	-	-	-
Bagre	-	-	-	-	-	-	-	-	-	-	-	-	-
Barrilete	2425	-	-	-	-	-	2	-	-	-	-	-	-
Bereche	-	-	-	-	-	-	-	-	-	-	-	-	-
Bonito	64160	-	-	-	-	-	20	-	-	-	-	-	1
Caballa	8707	-	-	-	-	-	2	-	-	-	-	-	-
Cabinza	2238	-	-	-	-	-	-	-	-	-	-	-	-
Cabrilla	3771	-	-	-	1	-	251	-	-	-	-	-	16
Cazón	-	-	-	-	-	-	-	-	-	-	-	-	-
Coco (Suco)	2994	-	-	-	13	-	9	-	-	-	-	-	6
Cojinoba	11005	-	-	-	-	-	805	-	-	-	21	-	15
Congrio	975	-	4	-	2	-	36	-	-	-	0	-	7
Corvina dorada	-	-	-	-	-	-	-	-	-	-	-	-	-
Corvina	1843	-	9	-	2	-	38	-	-	-	4	-	22
Chita	318	-	-	-	-	-	2	-	-	-	-	-	-
Espejo	73	-	-	-	-	-	0	-	-	-	-	-	-
Fortuno	82	-	-	-	-	-	6	-	-	-	-	-	2
Guitarra	383	-	-	-	-	-	-	-	-	-	-	-	-
Jurel	18782	-	-	-	-	-	1	-	-	-	-	-	-
Lenguado	498	-	-	-	16	-	2	-	-	-	-	-	2
Lengüeta	-	-	-	-	-	-	-	-	-	-	-	-	-
Lisa	4611	-	-	-	-	-	0	-	-	-	-	-	-
Lorna	4040	-	-	-	-	-	0	-	-	-	-	-	-
Machete	38647	-	-	-	-	-	-	-	-	-	-	-	-
Merluza	12581	-	-	-	-	-	-	-	-	-	-	-	-
Mero	621	-	-	-	8	-	408	-	-	-	17	-	6
Mojarrilla	51	-	-	-	-	-	-	-	-	-	-	-	-
Ojo de uva	141	-	-	-	-	-	14	-	-	-	-	-	13
Pámpano	189	-	26	-	-	-	20	-	-	-	1	-	2
Peje blanco	840	-	-	-	-	-	441	-	-	-	-	-	15
Pejerrey	1798	-	-	-	-	-	-	-	-	-	-	-	-
Perico	-	-	-	-	-	-	-	-	-	-	-	-	-
Pez espada	550	-	-	-	-	-	383	-	-	-	51	-	43
Pez volador	415	-	-	-	-	-	-	-	-	-	-	-	-
Pintadilla	252	-	-	-	-	-	-	-	-	-	-	-	-
Raya águila	-	-	-	-	-	-	-	-	-	-	-	-	-
Raya	1223	-	-	-	-	-	-	-	-	-	-	-	-
Robalo	159	-	-	-	-	-	-	-	-	-	0	-	-
Sardina	6337	-	-	-	-	-	-	-	-	-	-	-	-
Sierra	800	-	-	-	-	-	481	-	-	-	5	-	39

**3. ESPECIE / LUGAR
1972**

Sierra	800	-	-	-	-	-	481	-	-	-	5	-	39
Tiburón	-	-	-	-	-	-	-	-	-	-	-	-	-
Tollo	8489	-	437	-	25	-	584	-	-	-	21	-	35
Trambollo	44	-	-	-	-	-	-	-	-	-	-	-	-
Vocador	-	-	-	-	-	-	-	-	-	-	-	-	-
Otros	5784	-	16	-	8	-	163	-	-	-	0	-	15
MARISCOS	16862	-	100	-	687	-	40	-	-	-	28	-	40
CRUSTACEOS	1346	-	16	-	647	-	31	-	-	-	28	-	40
Cangrejo	373	-	-	-	-	-	-	-	-	-	-	-	-
Langosta	35	-	16	-	0	-	19	-	-	-	-	-	-
Langostino	920	-	-	-	647	-	12	-	-	-	28	-	40
Otros	18	-	-	-	-	-	-	-	-	-	-	-	-
MOLUSCOS	15506	-	84	-	40	-	9	-	-	-	-	-	-
Abalón	52	-	-	-	-	-	-	-	-	-	-	-	-
Almeja	709	-	-	-	-	-	-	-	-	-	-	-	-
Calamar	720	-	-	-	40	-	5	-	-	-	-	-	-
Caracol	1364	-	-	-	-	-	-	-	-	-	-	-	-
Chanque	235	-	-	-	-	-	-	-	-	-	-	-	-
Choro	11371	-	-	-	-	-	0	-	-	-	-	-	-
Concha abanico	-	-	-	-	-	-	-	-	-	-	-	-	-
Concha negra	-	-	-	-	-	-	-	-	-	-	-	-	-
Concha rayada	-	-	-	-	-	-	-	-	-	-	-	-	-
Conchas	436	-	84	-	-	-	4	-	-	-	-	-	-
Lapa	10	-	-	-	-	-	-	-	-	-	-	-	-
Macha	447	-	-	-	-	-	-	-	-	-	-	-	-
Mejillón	96	-	-	-	-	-	-	-	-	-	-	-	-
Pota	38	-	-	-	-	-	-	-	-	-	-	-	-
Pulpo	6	-	-	-	-	-	-	-	-	-	-	-	-
Otros	22	-	-	-	-	-	-	-	-	-	-	-	-
EQUINODERMOS	10	-	-	-	-	-	-	-	-	-	-	-	-
Erizo	10	-	-	-	-	-	-	-	-	-	-	-	-
QUELONIOS	119	-	-	-	-	-	-	-	-	-	-	-	-
Tortuga	119	-	-	-	-	-	-	-	-	-	-	-	-
MAMIFEROS	698	-	-	-	-	-	-	-	-	-	-	-	-
Tonino	698	-	-	-	-	-	-	-	-	-	-	-	-
VEGETALES	110	-	-	-	-	-	-	-	-	-	-	-	-
Alga	110	-	-	-	-	-	-	-	-	-	-	-	-
ESPECIES	TOTAL	El	Puerto	Bocana	Clla.	Clla.	Zorritos	Bocapán	Acapulco	Punta	Punta	Punta	Máncora
		Algarrobo	Pizarro		Cruz	Grau				Mero	Cancas	Negra	

Fuente : Anuario Estadístico Pesquero 1972. MIPE-PERU.

Compendio Estadístico Pesquero 1968-1977. MIPE-PERU

Procesamiento : Oficina de Estadística e Informática del IMARPE.

MFP-SVD-RMP-ECHP/Noviembre 1997.

3. ESPECIE / LUGAR
1972

CUADRO 03-02

DESEMBARQUES DE LA PESQUERIA MARINA PERUANA
POR ESPECIES SEGUN LUGARES (Puertos)
PERU 1972 (ENE.-DIC.)
toneladas

ESPECIES	TOTAL	Los Organos	El Niño	Cabo Blanco	Lobitos	Talara	Negritos	Paita	Parachique	San José	Pimentel	Santa Rosa	Pacasmayo
TOTAL	4675104	-	-	361	222	660	244	39830	7433	2624	1411	9735	1879
PESCADOS	4657315	-	-	361	222	660	244	39507	7404	2624	1411	9735	1879
Aguja	-	-	-	-	-	-	-	-	-	-	-	-	-
Anchoveta	4447365	-	-	-	-	-	-	-	-	-	-	-	-
Angelote	328	-	-	-	-	1	-	241	3	80	-	-	-
Atún	2008	-	-	-	-	-	-	1798	-	-	-	-	-
Ayanque	1788	-	-	-	-	-	-	466	80	75	0	270	83
Bagre	-	-	-	-	-	-	-	-	-	-	-	-	-
Barrilete	2425	-	-	-	-	-	-	1841	2	-	-	9	1
Bereche	-	-	-	-	-	-	-	-	-	-	-	-	-
Bonito	64160	-	-	37	15	308	30	7801	2101	387	267	910	1232
Caballa	8707	-	-	-	-	3	-	588	2503	49	1054	1888	11
Cabinza	2238	-	-	-	-	-	-	42	2	-	-	0	8
Cabrilla	3771	-	-	34	22	23	24	1490	193	8	38	552	1
Cazón	-	-	-	-	-	-	-	-	-	-	-	-	-
Coco (Suco)	2994	-	-	-	-	2	-	872	88	32	-	313	83
Cojinoba	11005	-	-	30	11	17	19	193	72	74	-	2866	123
Congrio	975	-	-	20	16	20	24	537	73	2	-	-	5
Corvina dorada	-	-	-	-	-	-	-	-	-	-	-	-	-
Corvina	1843	-	-	36	22	14	25	305	3	-	-	71	0
Chita	318	-	-	-	-	-	-	26	1	-	-	-	1
Espejo	73	-	-	-	-	1	-	66	-	-	-	-	-
Fortuno	82	-	-	-	-	-	-	43	-	-	-	-	5
Guitarra	383	-	-	-	-	-	-	300	34	46	-	-	-
Jurel	18782	-	-	-	-	18	-	5211	393	35	34	309	67
Lenguado	498	-	-	30	15	9	8	279	17	2	-	0	0
Lengüeta	-	-	-	-	-	-	-	-	-	-	-	-	-
Lisa	4611	-	-	-	-	12	-	2857	117	22	-	80	26
Lorna	4040	-	-	-	-	-	-	44	33	9	-	0	20
Machete	38647	-	-	-	-	-	-	135	0	11	-	3	1
Merluza	12581	-	-	-	-	-	-	9238	15	3	-	18	23
Mero	621	-	-	35	26	27	26	35	18	1	-	-	-
Mojarrilla	51	-	-	-	-	-	-	0	-	-	-	-	-
Ojo de uva	141	-	-	36	24	21	23	6	1	0	-	-	-
Pámpano	189	-	-	29	15	17	15	27	9	6	-	-	-
Peje blanco	840	-	-	34	25	21	22	259	2	-	-	5	-
Pejerrey	1798	-	-	-	-	-	-	0	-	-	-	-	1
Perico	-	-	-	-	-	-	-	-	-	-	-	-	-
Pez espada	550	-	-	-	-	-	-	57	-	0	-	-	-
Pez volador	415	-	-	-	-	-	-	351	-	-	-	-	-
Pintadilla	252	-	-	-	-	-	-	-	-	-	-	-	-
Raya águila	-	-	-	-	-	-	-	-	-	-	-	-	-
Raya	1223	-	-	-	-	0	-	144	328	-	-	-	12
Robalo	159	-	-	-	-	-	-	3	1	31	-	20	14
Sardina	6337	-	-	-	-	-	-	914	692	255	-	942	21
Sierra	800	-	-	18	10	28	13	156	17	2	-	-	0

**3. ESPECIE / LUGAR
1972**

Tiburón	-	-	-	-	-	-	-	-	-	-	-	-	-
Tollo	8489	-	-	22	21	102	15	1613	583	829	-	1477	137
Trambollo	44	-	-	-	-	-	-	0	-	-	-	-	-
Vocador	-	-	-	-	-	-	-	-	-	-	-	-	-
Otros	5784	-	-	-	-	16	-	1569	23	665	18	2	4
MARISCOS	16862	-	-	-	-	-	-	300	17	-	-	-	-
CRUSTACEOS	1346	-	-	-	-	-	-	181	0	-	-	-	-
Cangrejo	373	-	-	-	-	-	-	-	-	-	-	-	-
Langosta	35	-	-	-	-	-	-	0	-	-	-	-	-
Langostino	920	-	-	-	-	-	-	180	-	-	-	-	-
Otros	18	-	-	-	-	-	-	1	0	-	-	-	-
MOLUSCOS	15506	-	-	-	-	-	-	119	17	-	-	-	-
Abalón	52	-	-	-	-	-	-	-	-	-	-	-	-
Almeja	709	-	-	-	-	-	-	-	-	-	-	-	-
Calamar	720	-	-	-	-	-	-	119	0	-	-	-	-
Caracol	1364	-	-	-	-	-	-	-	10	-	-	-	-
Chanque	235	-	-	-	-	-	-	-	-	-	-	-	-
Choro	11371	-	-	-	-	-	-	-	-	-	-	-	-
Concha abanico	-	-	-	-	-	-	-	-	-	-	-	-	-
Concha negra	-	-	-	-	-	-	-	-	-	-	-	-	-
Concha rayada	-	-	-	-	-	-	-	-	-	-	-	-	-
Conchas	436	-	-	-	-	-	-	-	7	-	-	-	-
Lapa	10	-	-	-	-	-	-	-	-	-	-	-	-
Macha	447	-	-	-	-	-	-	-	-	-	-	-	-
Mejillón	96	-	-	-	-	-	-	-	-	-	-	-	-
Pota	38	-	-	-	-	-	-	-	-	-	-	-	-
Pulpo	6	-	-	-	-	-	-	0	-	-	-	-	-
Otros	22	-	-	-	-	-	-	-	-	-	-	-	-
EQUINODERMOS	10	-	-	-	-	-	-	-	-	-	-	-	-
Erizo	10	-	-	-	-	-	-	-	-	-	-	-	-
QUELONIOS	119	-	-	-	-	-	-	-	12	-	-	-	-
Tortuga	119	-	-	-	-	-	-	-	12	-	-	-	-
MAMIFEROS	698	-	-	-	-	-	-	23	0	-	-	-	0
Tonino	698	-	-	-	-	-	-	23	0	-	-	-	0
VEGETALES	110	-	-	-	-	-	-	-	-	-	-	-	-
Alga	110	-	-	-	-	-	-	-	-	-	-	-	-
ESPECIES	TOTAL	Los	El Niño	Cabo	Lobitos	Talara	Negritos	Paita	Parachique	San	Pimentel	Santa	Pacasmayo
		Organos		Blanco						José		Rosa	

Fuente : Anuario Estadístico Pesquero 1972. MIPE-PERU
Compendio Estadístico Pesquero 1968-1977. MIPE-PERU
Procesamiento : Oficina de Estadística e Informática del IMARPE

MFP-SVD-RMP-ECHP/Noviembre 1997.

3. ESPECIE / LUGAR
1972

CUADRO 03-03

DESEMBARQUES DE LA PESQUERIA MARINA PERUANA
POR ESPECIES SEGUN LUGARES (Puertos)
PERU 1972 (ENE.-DIC.)
 toneladas

ESPECIES	TOTAL	Chicama	Huanchaco	Huanchaquito	Salaverry	Clt. Mori	Coishco	Chimbote	Samanco	Casma	Culebras	Huarney	Puerto Chico
TOTAL	4675104	82970	-	-	10871	-	121113	652474	31324	27692	30716	72988	53
PESCADOS	4657315	82969	-	-	10848	-	121100	652463	31324	27571	30716	72061	53
Aguja	-	-	-	-	-	-	-	-	-	-	-	-	-
Anchoveta	4447365	82836	-	-	-	-	111741	628898	31324	27018	30670	68522	-
Angelote	328	-	-	-	0	-	-	0	-	-	-	-	-
Atún	2008	-	-	-	-	-	210	-	-	-	-	-	-
Ayanque	1788	1	-	-	151	-	-	266	-	2	-	4	6
Bagre	-	-	-	-	-	-	-	-	-	-	-	-	-
Barrilete	2425	-	-	-	155	-	80	-	-	-	-	3	-
Bereche	-	-	-	-	-	-	-	-	-	-	-	-	-
Bonito	64160	5	-	-	6053	-	3264	2696	-	11	44	143	9
Caballa	8707	4	-	-	7	-	374	212	-	3	-	19	-
Cabinza	2238	-	-	-	13	-	-	242	-	44	-	726	-
Cabrilla	3771	-	-	-	81	-	-	2	-	183	-	13	-
Cazón	-	-	-	-	-	-	-	-	-	-	-	-	-
Coco (Suco)	2994	22	-	-	1003	-	-	266	-	3	-	13	2
Cojinoba	11005	34	-	-	229	-	371	2399	-	55	-	846	-
Congrio	975	-	-	-	10	-	-	0	-	-	-	5	-
Corvina dorada	-	-	-	-	-	-	-	-	-	-	-	-	-
Corvina	1843	-	-	-	3	-	-	14	-	5	-	20	-
Chita	318	-	-	-	8	-	-	24	-	6	-	14	1
Espejo	73	-	-	-	2	-	-	2	-	-	-	-	-
Fortuno	82	-	-	-	0	-	-	-	-	-	-	2	-
Guitarra	383	-	-	-	-	-	-	-	-	-	-	-	-
Jurel	18782	18	-	-	129	-	272	396	-	7	-	44	-
Lenguado	498	-	-	-	14	-	-	8	-	3	-	12	-
Lengüeta	-	-	-	-	-	-	-	-	-	-	-	-	-
Lisa	4611	-	-	-	2	-	-	58	-	-	-	7	-
Lorna	4040	1	-	-	782	-	-	612	-	4	-	97	24
Machete	38647	-	-	-	19	-	2537	14571	-	168	-	1265	2
Merluza	12581	3	-	-	1180	-	-	17	-	2	-	18	-
Mero	621	-	-	-	-	-	-	-	-	0	-	2	-
Mojarrilla	51	-	-	-	15	-	-	8	-	-	-	-	-
Ojo de uva	141	-	-	-	-	-	-	-	-	-	-	1	-
Pámpano	189	-	-	-	0	-	-	21	-	-	-	-	-
Peje blanco	840	-	-	-	1	-	-	-	-	0	-	-	-
Pejerrey	1798	2	-	-	-	-	-	55	-	8	-	143	1
Perico	-	-	-	-	-	-	-	-	-	-	-	-	-
Pez espada	550	-	-	-	2	-	-	-	-	-	-	1	-
Pez volador	415	-	-	-	23	-	-	-	-	-	-	-	-
Pintadilla	252	-	-	-	0	-	-	1	-	21	-	45	7
Raya águila	-	-	-	-	-	-	-	-	-	-	-	-	-
Raya	1223	13	-	-	74	-	-	13	-	4	-	4	-
Robalo	159	5	-	-	12	-	-	33	-	4	-	8	1
Sardina	6337	0	-	-	14	-	2251	960	-	4	2	-	-
Sierra	800	-	-	-	-	-	-	6	-	-	-	-	-

**3. ESPECIE / LUGAR
1972**

Tiburón	-	-	-	-	-	-	-	-	-	-	-	-	-
Tollo	8489	25	-	-	815	-	-	51	-	11	-	43	-
Trambollo	44	-	-	-	-	-	-	-	-	2	-	21	-
Vocador	-	-	-	-	-	-	-	-	-	-	-	-	-
Otros	5784	-	-	-	51	-	-	632	-	3	-	20	-
MARISCOS	16862	-	-	-	19	-	13	1	-	120	-	905	-
CRUSTACEOS	1346	-	-	-	18	-	12	-	-	-	-	-	-
Cangrejo	373	-	-	-	-	-	-	-	-	-	-	-	-
Langosta	35	-	-	-	-	-	-	-	-	-	-	-	-
Langostino	920	-	-	-	1	-	12	-	-	-	-	-	-
Otros	18	-	-	-	17	-	-	-	-	-	-	-	-
MOLUSCOS	15506	-	-	-	1	-	1	1	-	120	-	905	-
Abalón	52	-	-	-	-	-	-	-	-	-	-	-	-
Almeja	709	-	-	-	-	-	-	-	-	-	-	2	-
Calamar	720	-	-	-	1	-	1	-	-	-	-	-	-
Caracol	1364	-	-	-	-	-	-	-	-	-	-	16	-
Chanque	235	-	-	-	-	-	-	1	-	-	-	1	-
Choro	11371	-	-	-	-	-	-	-	-	120	-	881	-
Concha abanico	-	-	-	-	-	-	-	-	-	-	-	-	-
Concha negra	-	-	-	-	-	-	-	-	-	-	-	-	-
Concha rayada	-	-	-	-	-	-	-	-	-	-	-	-	-
Conchas	436	-	-	-	-	-	-	-	-	-	-	2	-
Lapa	10	-	-	-	-	-	-	-	-	-	-	1	-
Macha	447	-	-	-	-	-	-	-	-	-	-	1	-
Mejillón	96	-	-	-	-	-	-	-	-	-	-	1	-
Pota	38	-	-	-	-	-	-	-	-	-	-	-	-
Pulpo	6	-	-	-	-	-	-	-	-	-	-	-	-
Otros	22	-	-	-	-	-	-	-	-	-	-	-	-
EQUINODERMOS	10	-	-	-	-	-	-	-	-	-	-	-	-
Erizo	10	-	-	-	-	-	-	-	-	-	-	-	-
QUELONIOS	119	-	-	-	-	-	-	1	-	-	-	2	-
Tortuga	119	-	-	-	-	-	-	1	-	-	-	2	-
MAMIFEROS	698	1	-	-	4	-	-	9	-	1	-	18	-
Tonino	698	1	-	-	4	-	-	9	-	1	-	18	-
VEGETALES	110	-	-	-	-	-	-	-	-	-	-	2	-
Algá	110	-	-	-	-	-	-	-	-	-	-	2	-
ESPECIES	TOTAL	Chicama	Huanchaco	Huanchaquito	Salaverry	Cita. Mori	Coishco	Chimbote	Samanco	Casma	Culebras	Huarmey	Puerto Chico

Fuente : Anuario Estadístico Pesquero 1972. MIPE-PERU.
Compendio Estadístico Pesquero 1968-1977. MIPE-PERU
Procesamiento : Oficina de Estadística e Informática del IMARPE.

3. ESPECIE / LUGAR
1972

CUADRO 03-04

DESEMBARQUES DE LA PESQUERIA MARINA PERUANA
POR ESPECIES SEGUN LUGARES (Puertos)
PERU 1972 (ENE.-DIC.)
toneladas

ESPECIES	TOTAL	Supe	Clt. Vidal	Végueta	Carquín	Huacho	Chancay	Ancón	Callao	TPZ Callao	Artisanal	Chorrillos	Pucusana
TOTAL	4675104	400726	-	87189	163736	7306	190220	1492	445692	-	-	7008	40302
PESCADOS	4657315	400700	-	87189	163736	6231	190142	1173	444510	-	-	6926	39208
Aguja	-	-	-	-	-	-	-	-	-	-	-	-	-
Anchoveta	4447365	397174	-	87189	163736	-	189230	-	403079	-	-	-	33087
Angelote	328	-	-	-	-	-	-	-	-	-	-	-	1
Atún	2008	-	-	-	-	-	-	-	-	-	-	-	-
Ayanque	1788	1	-	-	-	72	5	3	269	-	-	23	2
Bagre	-	-	-	-	-	-	-	-	-	-	-	-	-
Barrilete	2425	-	-	-	-	3	0	1	112	-	-	-	216
Bereche	-	-	-	-	-	-	-	-	-	-	-	-	-
Bonito	64160	1040	-	-	-	546	81	108	15002	-	-	4020	3222
Caballa	8707	7	-	-	-	47	51	53	1295	-	-	321	130
Cabinza	2238	1	-	-	-	178	51	57	706	-	-	-	102
Cabrilla	3771	1	-	-	-	45	-	51	271	-	-	262	112
Cazón	-	-	-	-	-	-	-	-	-	-	-	-	-
Coco (Suco)	2994	1	-	-	-	30	1	-	235	-	-	-	-
Cojinoba	11005	69	-	-	-	394	59	203	632	-	-	18	122
Congrio	975	-	-	-	-	1	-	-	207	-	-	-	-
Corvina dorada	-	-	-	-	-	-	-	-	-	-	-	-	-
Corvina	1843	56	-	-	-	23	26	1	19	-	-	11	5
Chita	318	6	-	-	-	17	3	49	7	-	-	83	1
Espejo	73	-	-	-	-	-	-	-	1	-	-	-	-
Fortuno	82	-	-	-	-	-	-	-	24	-	-	-	-
Guitarra	383	-	-	-	-	0	-	-	1	-	-	-	1
Jurel	18782	96	-	-	-	243	60	11	4024	-	-	437	705
Lenguado	498	0	-	-	-	6	2	4	9	-	-	1	2
Lengüeta	-	-	-	-	-	-	-	-	-	-	-	-	-
Lisa	4611	5	-	-	-	97	61	94	856	-	-	186	104
Lorna	4040	45	-	-	-	282	85	102	1341	-	-	498	7
Machete	38647	2124	-	-	-	3712	38	24	13791	-	-	37	13
Merluza	12581	-	-	-	-	104	52	48	547	-	-	15	10
Mero	621	-	-	-	-	4	-	-	6	-	-	-	-
Mojarrilla	51	-	-	-	-	2	-	-	1	-	-	25	-
Ojo de uva	141	-	-	-	-	-	-	-	2	-	-	-	-
Pámpano	189	0	-	-	-	-	-	-	0	-	-	-	-
Peje blanco	840	-	-	-	-	0	-	-	15	-	-	-	0
Pejerrey	1798	19	-	-	-	148	124	155	474	-	-	194	309
Perico	-	-	-	-	-	-	-	-	-	-	-	-	-
Pez espada	550	-	-	-	-	-	-	-	13	-	-	-	-
Pez volador	415	-	-	-	-	-	-	-	41	-	-	-	-
Pintadilla	252	10	-	-	-	26	3	24	17	-	-	88	1
Raya águila	-	-	-	-	-	-	-	-	-	-	-	-	-
Raya	1223	1	-	-	-	28	21	5	339	-	-	2	14
Robalo	159	4	-	-	-	4	12	-	1	-	-	-	1
Sardina	6337	-	-	-	-	2	-	-	278	-	-	-	-
Sierra	800	-	-	-	-	14	1	2	8	-	-	0	-

**3. ESPECIE / LUGAR
1972**

Tiburón	-	-	-	-	-	-	-	-	-	-	-	-	-
Tollo	8489	34	-	-	-	143	104	90	398	-	-	198	220
Trambollo	44	-	-	-	-	2	-	2	4	-	-	0	1
Vocador	-	-	-	-	-	-	-	-	-	-	-	-	-
Otros	5784	6	-	-	-	58	72	86	485	-	-	507	820
MARISCOS	16862	-	-	-	-	915	17	252	1002	-	-	79	1037
CRUSTACEOS	1346	-	-	-	-	2	17	15	30	-	-	74	18
Cangrejo	373	-	-	-	-	2	17	15	30	-	-	74	18
Langosta	35	-	-	-	-	-	-	-	-	-	-	-	-
Langostino	920	-	-	-	-	-	-	-	-	-	-	-	-
Otros	18	-	-	-	-	-	-	-	-	-	-	-	-
MOLUSCOS	15506	-	-	-	-	913	-	237	972	-	-	5	1019
Abalón	52	-	-	-	-	-	-	-	-	-	-	-	-
Almeja	709	-	-	-	-	-	-	-	0	-	-	-	10
Calamar	720	-	-	-	-	-	-	48	17	-	-	5	484
Caracol	1364	-	-	-	-	53	-	0	43	-	-	-	33
Chanque	235	-	-	-	-	1	-	-	1	-	-	-	0
Choro	11371	-	-	-	-	859	-	189	909	-	-	0	369
Concha abanico	-	-	-	-	-	-	-	-	-	-	-	-	-
Concha negra	-	-	-	-	-	-	-	-	-	-	-	-	-
Concha rayada	-	-	-	-	-	-	-	-	-	-	-	-	-
Conchas	436	-	-	-	-	-	-	-	-	-	-	-	121
Lapa	10	-	-	-	-	-	-	-	1	-	-	-	-
Macha	447	-	-	-	-	-	-	-	-	-	-	-	-
Mejillón	96	-	-	-	-	-	-	0	-	-	-	-	-
Pota	38	-	-	-	-	-	-	-	-	-	-	-	2
Pulpo	6	-	-	-	-	-	-	-	1	-	-	-	0
Otros	22	-	-	-	-	0	-	-	-	-	-	-	-
EQUINODERMOS	10	-	-	-	-	0	-	-	-	-	-	-	-
Erizo	10	-	-	-	-	0	-	-	-	-	-	-	-
QUELONIOS	119	1	-	-	-	1	0	-	5	-	-	0	1
Tortuga	119	1	-	-	-	1	0	-	5	-	-	0	1
MAMIFEROS	698	25	-	-	-	159	61	20	173	-	-	3	55
Tonino	698	25	-	-	-	159	61	20	173	-	-	3	55
VEGETALES	110	-	-	-	-	-	-	47	2	-	-	0	1
Alga	110	-	-	-	-	-	-	47	2	-	-	0	1
ESPECIES	TOTAL	Supé	Clta. Vidal	Végueta	Carquín	Huacho	Chancay	Ancón	Callao	TPZ Callao	Artisanal	Chorrillos	Pucusana

Fuente : Anuario Estadístico Pesquero 1972. MIPE-PERU.
Compendio Estadístico Pesquero 1968-1977. MIPE-PERU
Procesamiento : Oficina de Estadística e Informática del IMARPE.

MFP-SVD-RMP-ECHP/Noviembre 1997.

3. ESPECIE / LUGAR
1972

CUADRO 03-05

DESEMBARQUES DE LA PESQUERIA MARINA PERUANA
POR ESPECIES SEGUN LUGARES (Puertos)
PERU 1972 (ENE.-DIC.)
toneladas

ESPECIES	TOTAL	Chilca	Cerro Azul	Tambo Mora	Pisco	San Andrés	La Puntilla	El Chaco	El Chaco-Lagunilla	Lagunilla	Laguna Grande	San Juan	Lomas
TOTAL	4675104	363	945	521708	734185	-	-	-	-	-	-	2655	1283
PESCADOS	4657315	317	927	521594	723286	-	-	-	-	-	-	2648	1268
Aguja	-	-	-	-	-	-	-	-	-	-	-	-	-
Anchoveta	4447365	-	-	521395	716942	-	-	-	-	-	-	-	-
Angelote	328	-	0	-	-	-	-	-	-	-	-	-	-
Atún	2008	-	-	-	-	-	-	-	-	-	-	-	-
Ayanque	1788	-	-	-	8	-	-	-	-	-	-	-	-
Bagre	-	-	-	-	-	-	-	-	-	-	-	-	-
Barrilete	2425	-	-	0	0	-	-	-	-	-	-	-	-
Bereche	-	-	-	-	-	-	-	-	-	-	-	-	-
Bonito	64160	-	318	22	4610	-	-	-	-	-	-	2052	704
Caballa	8707	-	4	-	52	-	-	-	-	-	-	2	-
Cabinza	2238	5	-	-	11	-	-	-	-	-	-	10	-
Cabrilla	3771	10	2	-	11	-	-	-	-	-	-	68	0
Cazón	-	-	-	-	-	-	-	-	-	-	-	-	-
Coco (Suco)	2994	-	-	-	-	-	-	-	-	-	-	-	-
Cojinoba	11005	-	7	60	373	-	-	-	-	-	-	46	230
Congrio	975	-	-	-	-	-	-	-	-	-	-	0	-
Corvina dorada	-	-	-	-	-	-	-	-	-	-	-	-	-
Corvina	1843	166	9	2	284	-	-	-	-	-	-	25	108
Chíta	318	46	2	-	11	-	-	-	-	-	-	-	2
Espejo	73	-	-	-	-	-	-	-	-	-	-	-	1
Fortuno	82	-	-	-	-	-	-	-	-	-	-	-	-
Guitarra	383	-	1	0	-	-	-	-	-	-	-	-	-
Jurel	18782	-	325	8	340	-	-	-	-	-	-	435	170
Lenguado	498	11	0	0	32	-	-	-	-	-	-	1	8
Lengüeta	-	-	-	-	-	-	-	-	-	-	-	-	-
Lisa	4611	0	5	-	13	-	-	-	-	-	-	0	-
Lorna	4040	28	1	-	11	-	-	-	-	-	-	1	4
Machete	38647	-	2	-	85	-	-	-	-	-	-	2	4
Merluza	12581	-	25	29	7	-	-	-	-	-	-	-	-
Mero	621	-	-	-	2	-	-	-	-	-	-	0	-
Mojarrilla	51	-	-	-	0	-	-	-	-	-	-	-	-
Ojo de uva	141	-	-	-	0	-	-	-	-	-	-	0	-
Pámpano	189	-	-	-	0	-	-	-	-	-	-	-	-
Peje blanco	840	-	-	-	-	-	-	-	-	-	-	-	-
Pejerrey	1798	20	10	-	126	-	-	-	-	-	-	-	6
Perico	-	-	-	-	-	-	-	-	-	-	-	-	-
Pez espada	550	-	-	-	-	-	-	-	-	-	-	-	-
Pez volador	415	-	-	-	-	-	-	-	-	-	-	-	-
Pintadilla	252	2	-	-	7	-	-	-	-	-	-	-	-
Raya águila	-	-	-	-	-	-	-	-	-	-	-	-	-
Raya	1223	7	33	39	142	-	-	-	-	-	-	-	-
Robalo	159	4	1	-	1	-	-	-	-	-	-	-	-
Sardina	6337	-	-	-	-	-	-	-	-	-	-	-	-
Sierra	800	-	-	-	0	-	-	-	-	-	-	-	-

3. ESPECIE / LUGAR
1972

Tiburón	-	-	-	-	-	-	-	-	-	-	-	-	-
Tollo	8489	-	139	32	145	-	-	-	-	-	-	5	24
Trambollo	44	-	0	-	11	-	-	-	-	-	-	-	-
Vocador	-	-	-	-	-	-	-	-	-	-	-	-	-
Otros	5784	18	43	7	62	-	-	-	-	-	-	1	7
MARISCOS	16862	46	-	46	10709	-	-	-	-	-	-	5	8
CRUSTACEOS	1346	1	-	-	212	-	-	-	-	-	-	4	-
Cangrejo	373	1	-	-	212	-	-	-	-	-	-	4	-
Langosta	35	-	-	-	-	-	-	-	-	-	-	-	-
Langostino	920	-	-	-	-	-	-	-	-	-	-	-	-
Otros	18	-	-	-	-	-	-	-	-	-	-	-	-
MOLUSCOS	15506	45	-	46	10491	-	-	-	-	-	-	-	8
Abalón	52	-	-	-	38	-	-	-	-	-	-	-	-
Almeja	709	-	-	-	695	-	-	-	-	-	-	-	-
Calamar	720	-	-	-	0	-	-	-	-	-	-	-	-
Caracol	1364	0	-	-	1209	-	-	-	-	-	-	-	-
Chanque	235	22	-	-	198	-	-	-	-	-	-	-	7
Choro	11371	-	-	-	8042	-	-	-	-	-	-	-	1
Concha abanico	-	-	-	-	-	-	-	-	-	-	-	-	-
Concha negra	-	-	-	-	-	-	-	-	-	-	-	-	-
Concha rayada	-	-	-	-	-	-	-	-	-	-	-	-	-
Conchas	436	1	-	0	216	-	-	-	-	-	-	-	-
Lapa	10	-	-	-	6	-	-	-	-	-	-	-	-
Macha	447	-	-	-	2	-	-	-	-	-	-	-	-
Mejillón	96	-	-	46	45	-	-	-	-	-	-	-	-
Pota	38	0	-	-	35	-	-	-	-	-	-	-	-
Pulpo	6	1	-	-	4	-	-	-	-	-	-	-	-
Otros	22	21	-	-	1	-	-	-	-	-	-	-	-
EQUINODERMOS	10	-	-	-	6	-	-	-	-	-	-	1	-
Erizo	10	-	-	-	6	-	-	-	-	-	-	1	-
QUELONIOS	119	-	3	2	91	-	-	-	-	-	-	0	-
Tortuga	119	-	3	2	91	-	-	-	-	-	-	0	-
MAMIFEROS	698	0	15	32	75	-	-	-	-	-	-	2	7
Tonino	698	0	15	32	75	-	-	-	-	-	-	2	7
VEGETALES	110	0	-	34	24	-	-	-	-	-	-	-	-
Alga	110	0	-	34	24	-	-	-	-	-	-	-	-
ESPECIES	TOTAL	Chilca	Cerro Azul	Tambo Mora	Pisco	San Andrés	La Puntilla	El Chaco	El Chaco-Lagunilla	Lagunilla	Laguna Grande	San Juan	Lomas

Fuente : Anuario Estadístico Pesquero 1972. MIPÉ-PERU.
 Compendio Estadístico Pesquero 1968-1977. MIPÉ-PERU
 Procesamiento : Oficina de Estadística e Informática del IMARPE.

MFP-SVD-RMP-ECHP/Noviembre 1997

**3. ESPECIE / LUGAR
1972**

CUADRO 03-06

DESEMBARQUES DE LA PESQUERIA MARINA PERUANA
POR ESPECIES SEGUN LUGARES (Puertos)
PERU 1972 (ENE.-DIC.)
toneladas

ESPECIES	TOTAL	Chala	Atico	La Planchada	Ocoña	Camaná	Quilca	Matarani	Mollendo	Ilo	Ite	Meca	Vila Vila
TOTAL	4675104	960	113596	170348	412	-	420	2086	93258	586708	830	-	-
PESCADOS	4657315	907	113594	170348	17	-	393	2086	93257	586695	830	-	-
Aguja	-	-	-	-	-	-	-	-	-	-	-	-	-
Anchoveta	4447365	-	112357	170242	-	-	-	-	89519	582406	-	-	-
Angelote	328	-	-	-	-	-	-	-	-	-	-	-	-
Atún	2008	-	-	-	-	-	-	-	-	-	-	-	-
Ayanque	1788	-	-	-	-	-	-	-	-	-	-	-	-
Bagre	-	-	-	-	-	-	-	-	-	-	-	-	-
Barrilete	2425	-	-	-	-	-	-	-	-	-	-	-	-
Bereche	-	-	-	-	-	-	-	-	-	-	-	-	-
Bonito	64160	441	965	2	3	-	136	2068	553	2807	112	-	-
Caballa	8707	-	-	-	-	-	-	9	-	19	-	-	-
Cabinza	2238	-	-	1	-	-	-	-	3	36	-	-	-
Cabrilla	3771	-	-	-	-	-	0	-	-	4	2	-	-
Cazón	-	-	-	-	-	-	-	-	-	-	-	-	-
Coco (Suco)	2994	-	-	-	-	-	-	-	-	-	-	-	-
Cojinoba	11005	241	2	16	2	-	35	-	90	25	202	-	-
Congrio	975	-	-	-	-	-	-	-	4	-	2	-	-
Corvina dorada	-	-	-	-	-	-	-	-	-	-	-	-	-
Corvina	1843	41	27	52	7	-	65	-	220	25	78	-	-
Chita	318	-	1	2	1	-	0	-	3	1	-	-	-
Espejo	73	-	-	-	-	-	-	-	-	-	-	-	-
Fortuno	82	-	-	-	-	-	-	-	-	-	-	-	-
Guitarra	383	-	-	-	-	-	-	-	-	-	-	-	-
Jurel	18782	166	242	19	0	-	116	9	2828	1248	366	-	-
Lenguado	498	0	-	4	-	-	1	-	1	0	0	-	-
Lengüeta	-	-	-	-	-	-	-	-	-	-	-	-	-
Lisa	4611	1	-	-	-	-	-	-	4	4	-	-	-
Lorna	4040	0	-	-	-	-	-	-	7	2	-	-	-
Machete	38647	0	-	-	-	-	-	-	-	103	-	-	-
Merluza	12581	-	-	-	-	-	-	-	-	-	-	-	-
Mero	621	-	-	-	-	-	-	-	-	-	-	-	-
Mojarrilla	51	-	-	-	-	-	-	-	-	-	-	-	-
Ojo de uva	141	-	-	-	-	-	-	-	-	0	-	-	-
Pámpano	189	-	-	-	-	-	-	-	-	-	-	-	-
Peje blanco	840	-	-	-	-	-	-	-	-	-	-	-	-
Pejerrey	1798	-	-	-	0	-	-	-	1	3	-	-	-
Perico	-	-	-	-	-	-	-	-	-	-	-	-	-
Pez espada	550	-	-	-	-	-	-	-	-	-	-	-	-
Pez volador	415	-	-	-	-	-	-	-	-	-	-	-	-
Pintadilla	252	-	-	0	-	-	-	-	-	-	-	-	-
Raya águila	-	-	-	-	-	-	-	-	-	-	-	-	-
Raya	1223	-	-	-	-	-	-	-	0	-	-	-	-
Robalo	159	-	-	-	-	-	-	-	-	-	-	-	-
Sardina	6337	-	-	-	-	-	-	-	-	1	-	-	-
Sierra	800	-	-	-	-	-	0	-	-	-	-	-	-

**3. ESPECIE / LUGAR
1972**

Tiburón	-	-	-	-	-	-	-	-	-	-	-	-	-
Tollo	8489	14	0	5	4	-	37	-	16	9	26	-	-
Trambollo	44	-	-	-	-	-	-	-	-	0	-	-	-
Vocador	-	-	-	-	-	-	-	-	-	-	-	-	-
Otros	5784	3	0	5	-	-	3	-	8	2	42	-	-
MARISCOS	16862	38	2	0	395	-	27	-	1	13	0	-	-
CRUSTACEOS	1346	-	-	-	-	-	-	-	-	0	-	-	-
Cangrejo	373	-	-	-	-	-	-	-	-	0	-	-	-
Langosta	35	-	-	-	-	-	-	-	-	-	-	-	-
Langostino	920	-	-	-	-	-	-	-	-	-	-	-	-
Otros	18	-	-	-	-	-	-	-	-	-	-	-	-
MOLUSCOS	15506	38	-	-	395	-	27	-	1	12	-	-	-
Abalón	52	14	-	-	-	-	-	-	-	-	-	-	-
Almeja	709	-	-	-	-	-	-	-	-	2	-	-	-
Calamar	720	-	-	-	-	-	-	-	-	-	-	-	-
Caracol	1364	-	-	-	-	-	-	-	-	-	-	-	-
Chanque	235	0	-	-	1	-	-	-	-	3	-	-	-
Choro	11371	-	-	-	-	-	-	-	-	2	-	-	-
Concha abanico	-	-	-	-	-	-	-	-	-	-	-	-	-
Concha negra	-	-	-	-	-	-	-	-	-	-	-	-	-
Concha rayada	-	-	-	-	-	-	-	-	-	-	-	-	-
Conchas	436	-	-	-	-	-	-	-	-	-	-	-	-
Lapa	10	-	-	-	0	-	0	-	-	2	-	-	-
Macha	447	24	-	-	392	-	25	-	0	3	-	-	-
Mejillón	96	-	-	-	2	-	2	-	-	-	-	-	-
Pota	38	-	-	-	-	-	-	-	1	0	-	-	-
Pulpo	6	-	-	-	-	-	-	-	-	0	-	-	-
Otros	22	-	-	-	-	-	-	-	-	-	-	-	-
EQUINODERMOS	10	-	2	0	-	-	-	-	-	1	0	-	-
Erizo	10	-	2	0	-	-	-	-	-	1	0	-	-
QUELONIOS	119	-	-	-	-	-	-	-	-	-	-	-	-
Tortuga	119	-	-	-	-	-	-	-	-	-	-	-	-
MAMIFEROS	698	15	-	0	-	-	0	-	-	-	-	-	-
Tonino	698	15	-	0	-	-	0	-	-	-	-	-	-
VEGETALES	110	-	-	-	0	-	-	-	-	-	0	-	-
Alga	110	-	-	-	0	-	-	-	-	-	0	-	-
ESPECIES	TOTAL	Chala	Atico	La	Ocoña	Camaná	Quilca	Matarani	Mollendo	Ilo	Ite	Meca	Vita
				Planchada									Vita

Fuente : Anuario Estadístico Pesquero 1972. MIPERU
Compendio Estadístico Pesquero 1968-1977. MIPERU
Procesamiento : Oficina de Estadística e Informática del IMARPE.

MFP-SVD-RMP-ECHP/Noviembre 1997

3. ESPECIE / LUGAR
1972

CUADRO 03-07

DESEMBARQUES DE LA PESQUERIA MARINA PERUANA
POR ESPECIES SEGUN LUGARES (Puertos)
PERU 1972 (ENE.-DIC.)
toneladas

ESPECIES	TOTAL	Los	La	Otros	FLOPESCA	BARCOS	
		Palos	Yarada			AR. FAC	CAL-POTE.
TOTAL	4675104	-	-	1584	-	-	-
PESCADOS	4657315	-	-	1584	-	-	-
Aguja	-	-	-	-	-	-	-
Anchoveta	4447365	-	-	-	-	-	-
Angelote	328	-	-	-	-	-	-
Atún	2008	-	-	-	-	-	-
Ayanque	1788	-	-	-	-	-	-
Bagre	-	-	-	-	-	-	-
Barrilete	2425	-	-	-	-	-	-
Bereche	-	-	-	-	-	-	-
Bonito	64160	-	-	13	-	-	-
Caballa	8707	-	-	-	-	-	-
Cabinza	2238	-	-	-	-	-	-
Cabrilla	3771	-	-	-	-	-	-
Cazón	-	-	-	-	-	-	-
Coco (Suco)	2994	-	-	-	-	-	-
Cojinoba	11005	-	-	-	-	-	-
Congrio	975	-	-	-	-	-	-
Corvina dorada	-	-	-	-	-	-	-
Corvina	1843	-	-	-	-	-	-
Chita	318	-	-	-	-	-	-
Espejo	73	-	-	-	-	-	-
Fortuno	82	-	-	-	-	-	-
Guitarra	383	-	-	-	-	-	-
Jurel	18782	-	-	-	-	-	-
Lenguado	498	-	-	-	-	-	-
Lengüeta	-	-	-	-	-	-	-
Lisa	4611	-	-	-	-	-	-
Lorna	4040	-	-	-	-	-	-
Machete	38647	-	-	-	-	-	-
Merluza	12581	-	-	1227	-	-	-
Mero	621	-	-	-	-	-	-
Mojarrilla	51	-	-	-	-	-	-
Ojo de uva	141	-	-	-	-	-	-
Pámpano	189	-	-	-	-	-	-
Peje blanco	840	-	-	-	-	-	-
Pejerrey	1798	-	-	-	-	-	-
Perico	-	-	-	-	-	-	-
Pez espada	550	-	-	-	-	-	-
Pez volador	415	-	-	-	-	-	-
Pintadilla	252	-	-	-	-	-	-
Raya águila	-	-	-	-	-	-	-
Raya	1223	-	-	-	-	-	-
Robalo	159	-	-	-	-	-	-
Sardina	6337	-	-	-	-	-	-
Sierra	800	-	-	-	-	-	-

**3. ESPECIE / LUGAR
1972**

Tiburón	-	-	-	-	-	-	-
Tollo	8489	-	-	-	-	-	-
Trambolito	44	-	-	-	-	-	-
Vocador	-	-	-	-	-	-	-
Otros	5784	-	-	344	-	-	-
MARISCOS	16862	-	-	-	-	-	-
CRUSTACEOS	1346	-	-	-	-	-	-
Cangrejo	373	-	-	-	-	-	-
Langosta	35	-	-	-	-	-	-
Langostino	920	-	-	-	-	-	-
Otros	18	-	-	-	-	-	-
MOLUSCOS	15506	-	-	-	-	-	-
Abalón	52	-	-	-	-	-	-
Almeja	709	-	-	-	-	-	-
Calamar	720	-	-	-	-	-	-
Caracol	1364	-	-	-	-	-	-
Chanque	235	-	-	-	-	-	-
Choro	11371	-	-	-	-	-	-
Concha abanico	-	-	-	-	-	-	-
Concha negra	-	-	-	-	-	-	-
Concha rayada	-	-	-	-	-	-	-
Conchas	436	-	-	-	-	-	-
Lapa	10	-	-	-	-	-	-
Macha	447	-	-	-	-	-	-
Mejillón	96	-	-	-	-	-	-
Pota	38	-	-	-	-	-	-
Pulpo	6	-	-	-	-	-	-
Otros	22	-	-	-	-	-	-
EQUINODERMOS	10	-	-	-	-	-	-
Erizo	10	-	-	-	-	-	-
QUELONIOS	119	-	-	-	-	-	-
Tortuga	119	-	-	-	-	-	-
MAMIFEROS	698	-	-	-	-	-	-
Tonino	698	-	-	-	-	-	-
VEGETALES	110	-	-	-	-	-	-
Alga	110	-	-	-	-	-	-
ESPECIES	TOTAL	Los	La	Otros	FLOPESCA	BARCOS	BARCOS
		Palos	Yarada			AR. FAC	CAL-POTE.

Fuente : Anuario Estadístico Pesquero 1972. MIPE-PERU.
Compendio Estadístico Pesquero 1968-1977. MIPE-PERU
Procesamiento : Oficina de Estadística e Informática del IMARPE.

MFP-SVD-RMP-ECHP/Noviembre 1997.

3. ESPECIE / LUGAR
1973

CUADRO 03-01

DESEMBARQUES DE LA PESQUERIA MARINA PERUANA
POR ESPECIES SEGUN LUGARES (Puertos)
PERU 1973 (ENE.-DIC.)
toneladas

ESPECIES	TOTAL	El Algarrobo	Puerto Pizarro	Bocana	Cita. Cruz	Cita. Grau	Zorritos	Bocapán	Acapulco	Punta Mero	Punta Cancas	Punta Negra	Máncora
TOTAL	2290023	-	571	-	1774	-	5062	-	-	-	349	-	2235
PESCADOS	2265008	-	521	-	1439	-	5011	-	-	-	349	-	2199
Aguja	55	-	6	-	-	-	-	-	-	-	-	-	5
Anchoveta	1512976	-	-	-	-	-	-	-	-	-	-	-	-
Angelote	324	-	-	-	-	-	-	-	-	-	-	-	-
Atún	6109	-	-	-	78	-	6	-	-	-	-	-	7
Ayanque	7861	-	-	-	0	-	-	-	-	-	-	-	-
Bagre	19	-	-	-	4	-	-	-	-	-	0	-	-
Barrilete	4825	-	-	-	4	-	-	-	-	-	-	-	1
Bereche	2304	-	-	-	-	-	-	-	-	-	-	-	-
Bonito	34805	-	-	-	10	-	-	-	-	-	-	-	0
Caballa	64966	-	-	-	-	-	-	-	-	-	-	-	-
Cabinza	4109	-	-	-	-	-	-	-	-	-	-	-	-
Cabrilla	3951	-	-	-	17	-	252	-	-	-	-	-	-
Cazón	67	-	-	-	-	-	-	-	-	-	-	-	-
Coco (Suco)	6531	-	4	-	38	-	-	-	-	-	-	-	-
Cojinoba	10370	-	-	-	16	-	707	-	-	-	15	-	90
Congrio	3103	-	-	-	2	-	23	-	-	-	1	-	16
Corvina dorada	-	-	-	-	-	-	-	-	-	-	-	-	-
Corvina	2411	-	25	-	27	-	58	-	-	-	0	-	39
Chita	450	-	-	-	-	-	-	-	-	-	-	-	-
Espejo	93	-	-	-	-	-	-	-	-	-	-	-	-
Fortuno	154	-	-	-	-	-	64	-	-	-	-	-	27
Guitarra	468	-	-	-	-	-	-	-	-	-	-	-	-
Jurel	42781	-	-	-	-	-	14	-	-	-	-	-	135
Lenguado	747	-	-	-	75	-	18	-	-	-	-	-	4
Lengüeta	48	-	-	-	-	-	-	-	-	-	-	-	-
Lisa	6871	-	17	-	-	-	-	-	-	-	-	-	122
Lorna	13253	-	-	-	-	-	-	-	-	-	-	-	-
Machete	44740	-	-	-	-	-	6	-	-	-	-	-	-
Merluza	132856	-	-	-	517	-	-	-	-	-	-	-	1026
Mero	577	-	-	-	20	-	398	-	-	-	7	-	17
Mojarrilla	57	-	-	-	-	-	-	-	-	-	-	-	-
Ojo de uva	290	-	-	-	0	-	233	-	-	-	-	-	-
Pámpano	169	-	16	-	17	-	7	-	-	-	1	-	-
Peje blanco	765	-	-	-	76	-	396	-	-	-	-	-	11
Pejerrey	923	-	-	-	-	-	-	-	-	-	-	-	-
Perico	-	-	-	-	-	-	-	-	-	-	-	-	-
Pez espada	1941	-	-	-	373	-	1042	-	-	-	191	-	172
Pez volador	7960	-	-	-	-	-	-	-	-	-	-	-	-
Pintadilla	443	-	-	-	2	-	-	-	-	-	1	-	-
Raya águila	-	-	-	-	-	-	-	-	-	-	-	-	-
Raya	1251	-	-	-	-	-	-	-	-	-	-	-	-
Robalo	308	-	22	0	-	-	-	-	-	0	-	-	-
Sardina	132252	-	-	-	-	-	-	-	-	-	-	-	-
Sierra	1018	-	16	-	12	-	335	-	-	-	36	-	32

**3. ESPECIE / LUGAR
1973**

Tiburón	135	-	-	-	1	-	1	-	-	-	-	-	10
Tollo	19192	-	363	-	66	-	1070	-	-	-	97	-	321
Trambollo	5	-	-	-	-	-	-	-	-	-	-	-	-
Vocador	-	-	-	-	-	-	-	-	-	-	-	-	-
Otros	190475	-	52	-	84	-	381	-	-	-	-	-	164
MARISCOS	24094	-	50	-	335	-	51	-	-	-	-	-	36
CRUSTACEOS	1696	-	-	-	326	-	47	-	-	-	-	-	36
Cangrejo	726	-	-	-	-	-	-	-	-	-	-	-	-
Langosta	11	-	-	-	3	-	5	-	-	-	-	-	2
Langostino	919	-	-	-	323	-	42	-	-	-	-	-	34
Otros	40	-	-	-	-	-	-	-	-	-	-	-	-
MOLUSCOS	22366	-	50	-	9	-	4	-	-	-	-	-	0
Abalón	-	-	-	-	-	-	-	-	-	-	-	-	-
Almeja	758	-	-	-	-	-	-	-	-	-	-	-	-
Calamar	343	-	-	-	9	-	4	-	-	-	-	-	0
Caracol	1822	-	-	-	-	-	-	-	-	-	-	-	-
Chanque	235	-	-	-	-	-	-	-	-	-	-	-	-
Choro	14874	-	-	-	-	-	-	-	-	-	-	-	-
Concha abanico	-	-	-	-	-	-	-	-	-	-	-	-	-
Concha negra	-	-	-	-	-	-	-	-	-	-	-	-	-
Concha rayada	-	-	-	-	-	-	-	-	-	-	-	-	-
Conchas	3080	-	50	-	-	-	-	-	-	-	-	-	-
Lapa	9	-	-	-	-	-	-	-	-	-	-	-	-
Macha	333	-	-	-	-	-	-	-	-	-	-	-	-
Mejillón	308	-	-	-	-	-	-	-	-	-	-	-	-
Pota	-	-	-	-	-	-	-	-	-	-	-	-	-
Pulpo	93	-	-	-	-	-	-	-	-	-	-	-	-
Otros	511	-	-	-	-	-	-	-	-	-	-	-	-
EQUINODERMOS	32	-	-	-	-	-	-	-	-	-	-	-	-
Erizo	32	-	-	-	-	-	-	-	-	-	-	-	-
QUELONIOS	69	-	-	-	-	-	-	-	-	-	-	-	-
Tortuga	69	-	-	-	-	-	-	-	-	-	-	-	-
MAMIFEROS	653	-	-	-	-	-	-	-	-	-	-	-	-
Tonino	653	-	-	-	-	-	-	-	-	-	-	-	-
VEGETALES	199	-	-	-	-	-	-	-	-	-	-	-	-
Alga	199	-	-	-	-	-	-	-	-	-	-	-	-
ESPECIES	TOTAL	El	Puerto	Bocana	Cita	Cita	Zorritos	Bocapán	Acapulco	Punta	Punta	Punta	Máncora
		Algarrobo	Pizarro		Cruz	Grau				Mero	Cancas	Negra	

Fuente: Anuario Estadístico Pesquero 1973. MIPE-PERU
Compendio Estadístico Pesquero 1968-1977. MIPE-PERU
Procesamiento: Oficina de Estadística e Informática del IMARPE.

MFP-SVD-ECHP-RMP/Noviembre 1997.

3. ESPECIE / LUGAR
1973

CUADRO 03-02

DESEMBARQUES DE LA PESQUERIA MARINA PERUANA
POR ESPECIES SEGUN LUGARES (Puertos)
PERU 1973 (ENE.-DIC.)
toneladas

ESPECIES	TOTAL	Los Organos	El Niño	Cabo Blanco	Lobitos	Talara	Negritos	Paita	Parachique	San José	Pimentel	Santa Rosa	Pacasmayo
TOTAL	2290078	-	-	188	141	1484	-	89573	13556	5992	1251	13443	1627
PESCADOS	2265008	-	-	188	141	1484	-	89000	13544	5992	1251	13443	1627
Aguja	55	-	-	-	-	5	-	-	-	-	-	-	-
Anchoveta	1512976	-	-	-	-	-	-	-	-	-	-	-	-
Angelote	324	-	-	-	-	13	-	255	-	56	-	-	-
Atún	6109	-	-	-	-	-	-	4309	-	-	96	-	-
Ayanque	7861	-	-	-	-	31	-	2017	933	72	5	2509	120
Bagre	19	-	-	-	-	-	-	12	-	-	-	-	-
Barrilete	4825	-	-	-	-	2	-	2957	207	-	42	6	46
Bereche	2304	-	-	-	-	-	-	479	5	-	-	-	-
Bonito	34805	-	-	-	-	127	-	3479	1479	335	119	1036	352
Caballa	64966	-	-	-	-	-	-	5751	3885	12	678	1072	18
Cabinza	4109	-	-	-	-	6	-	129	26	-	4	652	11
Cabrilla	3951	-	-	6	55	20	-	1453	339	54	92	679	25
Cazón	67	-	-	-	-	-	-	-	-	-	-	-	-
Coco (Suco)	6531	-	-	-	-	5	-	895	152	256	23	1614	260
Cojinoba	10370	-	-	2	5	76	-	434	614	132	101	1156	324
Congrio	3103	-	-	-	8	20	-	2168	205	6	5	-	5
Corvina dorada	-	-	-	-	-	-	-	-	-	-	-	-	-
Corvina	2411	-	-	-	-	1	-	403	11	-	1	4	-
Chita	450	-	-	-	-	-	-	7	-	-	-	-	3
Espejo	93	-	-	-	-	11	-	66	1	12	-	-	-
Fortuno	154	-	-	14	-	6	-	24	12	4	-	-	-
Guitarra	468	-	-	-	-	-	-	191	80	195	-	-	-
Jurel	42781	-	-	12	13	453	-	5019	1071	184	50	67	79
Lenguado	747	-	-	-	-	3	-	151	20	18	-	22	7
Lengüeta	48	-	-	-	-	-	-	37	5	-	-	-	-
Lisa	6871	-	-	1	-	182	-	1801	1564	148	6	1727	37
Lorna	13253	-	-	-	-	-	-	100	60	68	6	127	25
Machete	44740	-	-	-	-	-	-	11	-	-	-	6	-
Merluza	132856	-	-	-	-	18	-	17913	43	-	-	9	12
Mero	577	-	-	9	2	2	-	40	78	-	-	-	-
Mojarrilla	57	-	-	-	-	-	-	-	-	-	-	-	-
Ojo de uva	290	-	-	6	18	8	-	25	-	-	-	-	-
Pámpano	169	-	-	-	-	15	-	20	14	5	-	10	-
Peje blanco	765	-	-	5	-	4	-	241	32	-	-	-	-
Pejerrey	923	-	-	-	-	-	-	-	-	-	-	-	-
Perico	-	-	-	-	-	-	-	-	-	-	-	-	-
Pez espada	1941	-	-	3	0	13	-	144	-	-	-	-	-
Pez volador	7960	-	-	-	-	-	-	3143	-	-	-	-	-
Pintadilla	443	-	-	-	-	-	-	-	-	-	-	-	-
Raya águila	-	-	-	-	-	-	-	-	-	-	-	-	-
Raya	1251	-	-	-	-	-	-	53	324	-	-	-	11
Robalo	308	-	-	-	-	-	-	-	28	65	-	15	11
Sardina	132252	-	-	-	-	-	-	6968	25	64	-	424	-
Sierra	1018	-	-	26	4	129	-	240	49	13	4	95	-

**3. ESPECIE / LUGAR
1973**

Tiburón	135	-	-	-	-	-	-	95	-	-	-	-	-
Tollo	19192	-	-	18	15	203	-	4362	1949	3498	10	2152	260
Trambollo	5	-	-	-	-	-	-	-	-	-	-	-	-
Vocador	-	-	-	-	-	-	-	-	-	-	-	-	-
Otros	190475	-	-	86	21	131	-	23608	333	795	9	61	21
MARISCOS	24094	-	-	-	-	-	-	573	12	-	-	-	-
CRUSTACEOS	1696	-	-	-	-	-	-	554	5	-	-	-	-
Cangrejo	726	-	-	-	-	-	-	-	-	-	-	-	-
Langosta	11	-	-	-	-	-	-	1	-	-	-	-	-
Langostino	919	-	-	-	-	-	-	513	5	-	-	-	-
Otros	40	-	-	-	-	-	-	40	-	-	-	-	-
MOLUSCOS	22366	-	-	-	-	-	-	19	7	-	-	-	-
Abalón	-	-	-	-	-	-	-	-	-	-	-	-	-
Almeja	758	-	-	-	-	-	-	-	-	-	-	-	-
Calamar	343	-	-	-	-	-	-	19	-	-	-	-	-
Caracol	1822	-	-	-	-	-	-	-	-	-	-	-	-
Chanque	235	-	-	-	-	-	-	-	-	-	-	-	-
Choro	14874	-	-	-	-	-	-	-	-	-	-	-	-
Concha abanico	-	-	-	-	-	-	-	-	-	-	-	-	-
Concha negra	-	-	-	-	-	-	-	-	-	-	-	-	-
Concha rayada	-	-	-	-	-	-	-	-	-	-	-	-	-
Conchas	3080	-	-	-	-	-	-	-	6	-	-	-	-
Lapa	9	-	-	-	-	-	-	-	1	-	-	-	-
Macha	333	-	-	-	-	-	-	-	-	-	-	-	-
Mejillón	308	-	-	-	-	-	-	-	-	-	-	-	-
Pota	-	-	-	-	-	-	-	-	-	-	-	-	-
Pulpo	93	-	-	-	-	-	-	-	-	-	-	-	-
Otros	511	-	-	-	-	-	-	-	-	-	-	-	-
EQUINODERMOS	32	-	-	-	-	-	-	-	-	-	-	-	-
Erizo	32	-	-	-	-	-	-	-	-	-	-	-	-
QUELONIOS	69	-	-	-	-	-	-	-	-	-	-	-	-
Tortuga	69	-	-	-	-	-	-	-	-	-	-	-	-
MAMIFEROS	653	-	-	-	-	-	-	-	-	-	-	-	-
Tonino	653	-	-	-	-	-	-	-	-	-	-	-	-
VEGETALES	199	-	-	-	-	-	-	-	-	-	-	-	-
Alga	199	-	-	-	-	-	-	-	-	-	-	-	-
ESPECIES	TOTAL	Los	El Niño	Cabo	Lobitos	Talara	Negritos	Paíta	Parachique	San	Pimentel	Santa	Pacasmayo
		Organos		Blanco						José		Rosa	

Fuente : Anuario Estadístico Pesquero 1973. MIPE-PERU
Compendio Estadístico Pesquero 1968-1977. MIPE-PERU
Procesamiento : Oficina de Estadística e Informática del IMARPE.

MFP-SVD-ECHP-RMP/Noviembre 1997.

3. ESPECIE / LUGAR
1973

CUADRO 03-03

DESEMBARQUES DE LA PESQUERIA MARINA PERUANA
POR ESPECIES SEGUN LUGARES (Puertos)
PERU 1973 (ENE.-DIC.)
toneladas

ESPECIES	TOTAL	Chicama	Huanchaco	Huanchaquito	Salaverry	Cita. Mori	Coishco	Chimbote	Samanco	Casma	Culebras/ Huarmey	Huarmey	Puerto Chico
TOTAL	2290078	99071	-	-	21450	-	29976	314588	11625	9448	12730	41731	91
PESCADOS	2265050	99071	-	-	21422	-	29974	314537	11625	9330	10215	38684	91
Aguja	55	-	-	-	8	-	-	0	-	-	6	19	-
Anchoveta	1512976	8370	-	-	-	-	15299	182397	9229	8123	8201	30601	-
Angelote	324	-	-	-	-	-	-	-	-	-	-	-	-
Atún	6109	2	-	-	1182	-	408	21	-	-	-	-	-
Ayanque	7861	8	-	-	325	-	-	671	-	6	61	96	11
Bagre	19	-	-	-	-	-	-	3	-	-	-	-	-
Barrilete	4825	-	-	-	1140	-	401	11	-	3	-	-	-
Bereche	2304	-	-	-	-	-	-	1020	-	-	-	-	-
Bonito	34805	7	-	-	5460	-	1719	408	-	11	-	162	1
Caballa	64966	12350	-	-	1869	-	4295	18825	-	4	38	50	-
Cabinza	4109	4	-	-	32	-	-	194	-	136	726	1238	-
Cabrilla	3951	-	-	-	87	-	-	72	-	10	29	92	-
Cazón	67	-	-	-	-	-	-	-	-	-	-	-	-
Coco (Suco)	6531	86	-	-	2373	-	1	318	-	-	2	5	19
Cojinoba	10370	49	-	-	739	-	9	960	-	62	434	1070	1
Congrio	3103	-	-	-	63	-	-	3	-	-	2	11	-
Corvina dorada	-	-	-	-	-	-	-	-	-	-	-	-	-
Corvina	2411	-	-	-	-	-	1	36	-	3	4	8	-
Chita	450	-	-	-	7	-	-	10	-	1	1	4	2
Espejo	93	-	-	-	3	-	-	-	-	-	-	-	-
Fortuno	154	-	-	-	-	-	-	-	-	-	-	3	-
Guitarra	468	-	-	-	-	-	-	-	-	-	-	-	-
Jurel	42781	10	-	-	882	-	6	4760	-	12	51	1179	-
Lenguado	747	-	-	-	16	-	-	14	-	2	21	61	-
Lengüeta	48	-	-	-	-	-	-	-	-	-	3	3	-
Lisa	6871	-	-	-	34	-	-	143	-	2	4	17	-
Lorna	13253	5	-	-	824	-	-	1247	-	17	232	652	38
Machete	44740	-	-	-	431	-	4689	16970	-	44	326	693	11
Merluza	132856	25959	-	-	2252	-	-	17731	-	5	38	86	-
Mero	577	-	-	-	-	-	-	-	-	-	-	-	-
Mojarrilla	57	14	-	-	22	-	-	11	-	-	-	-	-
Ojo de uva	290	-	-	-	-	-	-	-	-	-	-	-	-
Pámpano	169	-	-	-	4	-	-	40	-	-	-	-	-
Peje blanco	765	-	-	-	-	-	-	-	-	-	-	-	-
Pejerrey	923	-	-	-	20	-	-	-	-	-	-	2	2
Perico	-	-	-	-	-	-	-	-	-	-	-	-	-
Pez espada	1941	-	-	-	3	-	-	-	-	-	-	-	-
Pez volador	7960	-	-	-	15	-	-	4612	-	-	-	-	-
Pintadilla	443	-	-	-	-	-	-	-	1	11	46	1	-
Raya águila	-	-	-	-	-	-	-	-	-	-	-	-	-
Raya	1251	12	-	-	289	-	-	20	-	-	-	4	-
Robalo	308	4	-	-	25	-	-	20	-	-	1	4	0
Sardina	132252	14184	-	-	201	-	3141	19677	-	3	-	1370	-
Sierra	1018	-	-	-	-	-	1	13	-	-	-	-	2

**3. ESPECIE / LUGAR
1973**

Tiburón	135	-	-	-	-	-	1	-	-	-	-	-	-
Tollo	19192	25	-	-	2988	-	-	169	-	5	4	273	3
Trambollo	5	-	-	-	-	-	-	-	-	0	1	3	-
Vocador	-	-	-	-	-	-	-	-	-	-	-	-	-
Otros	190475	37982	-	-	128	-	3	44161	2396	880	19	932	-
MARISCOS	24094	-	-	-	3	-	2	41	-	118	2511	3045	-
CRUSTACEOS	1696	-	-	-	-	-	2	-	-	-	-	0	-
Cangrejo	726	-	-	-	-	-	-	-	-	-	-	0	-
Langosta	11	-	-	-	-	-	-	-	-	-	-	-	-
Langostino	919	-	-	-	-	-	2	-	-	-	-	-	-
Otros	40	-	-	-	-	-	-	-	-	-	-	-	-
MOLUSCOS	22366	-	-	-	3	-	-	41	-	118	2511	3045	-
Abalón	-	-	-	-	-	-	-	-	-	-	-	-	-
Almeja	758	-	-	-	-	-	-	-	-	-	-	-	-
Calamar	343	-	-	-	3	-	-	-	-	-	99	152	-
Caracol	1822	-	-	-	-	-	-	-	-	-	21	48	-
Chanque	235	-	-	-	-	-	-	-	-	-	-	1	-
Choro	14874	-	-	-	-	-	-	9	-	117	2390	2826	-
Concha abanico	-	-	-	-	-	-	-	-	-	-	-	-	-
Concha negra	-	-	-	-	-	-	-	-	-	-	-	-	-
Concha rayada	-	-	-	-	-	-	-	-	-	-	-	-	-
Conchas	3080	-	-	-	-	-	-	32	-	1	1	13	-
Lapa	9	-	-	-	-	-	-	-	-	-	-	5	-
Macha	333	-	-	-	-	-	-	-	-	-	-	-	-
Mejillón	308	-	-	-	-	-	-	-	-	-	-	-	-
Pota	-	-	-	-	-	-	-	-	-	-	-	-	-
Pulpo	93	-	-	-	-	-	-	-	-	-	-	-	-
Otros	511	-	-	-	-	-	-	-	-	-	-	-	-
EQUINODERMOS	32	-	-	-	-	-	-	-	-	-	-	-	-
Erizo	32	-	-	-	-	-	-	-	-	-	-	-	-
QUELONIOS	69	-	-	-	-	-	-	-	-	-	-	0	-
Tortuga	69	-	-	-	-	-	-	-	-	-	-	0	-
MAMIFEROS	653	-	-	-	25	-	-	10	-	-	4	2	-
Tonino	653	-	-	-	25	-	-	10	-	-	4	2	-
VEGETALES	199	-	-	-	-	-	-	-	-	-	-	-	-
Alga	199	-	-	-	-	-	-	-	-	-	-	-	-
ESPECIES	TOTAL	Chicama	Huanchaco	Huanchaquito	Salaverry	Ciita. Mori	Coishco	Chimbote	Samanco	Casma	Culebras/ Huarney	Huarney	Puerto Chico

Fuente : Anuario Estadístico Pesquero 1973. MIPE-PERU
Compendio Estadístico Pesquero 1968-1977. MIPE-PERU
Procesamiento : Oficina de Estadística e Informática del IMARPE.

MFP-SVD-ECHP-RMP/Noviembre 1997.

3. ESPECIE / LUGAR
1973

CUADRO 03-04

DESEMBARQUES DE LA PESQUERIA MARINA PERUANA
POR ESPECIES SEGUN LUGARES (Puertos)
PERU 1973 (ENE.-DIC.)
 toneladas

ESPECIES	TOTAL	Supe	Clt. Vidal	Végueta	Carquín	Huacho	Chancay	Ancón	Callao	TPZ Callao	Artesanal	Chorrillos	Pucusana
TOTAL	2290078	198746	-	42769	86616	9732	104555	695	249688	-	-	734	26664
PESCADOS	2265050	198725	-	42769	86616	8940	104371	604	248468	-	-	699	25029
Aguja	55	-	-	-	-	-	-	-	1	-	-	-	-
Anchoveta	1512976	159222	-	34422	64218	-	75341	-	165343	-	-	-	18121
Angelote	324	-	-	-	-	-	-	-	-	-	-	-	-
Atún	6109	-	-	-	-	-	-	-	-	-	-	-	-
Ayanque	7861	127	-	-	-	139	9	9	521	-	-	130	17
Bagre	19	-	-	-	-	-	-	-	-	-	-	-	-
Barrilete	4825	-	-	-	-	-	-	-	5	-	-	-	-
Bereche	2304	-	-	-	-	-	-	-	800	-	-	-	-
Bonito	34805	92	-	-	-	106	212	37	3394	-	-	2	917
Caballa	64966	6	-	-	3000	133	26	0	12349	-	-	3	60
Cabinza	4109	5	-	-	-	200	33	36	543	-	-	-	33
Cabrilla	3951	-	-	-	-	287	8	6	73	-	-	47	-
Cazón	67	-	-	-	-	-	-	-	-	-	-	-	42
Coco (Suco)	6531	82	-	-	-	69	16	1	143	-	-	11	-
Cojinoba	10370	70	-	-	-	97	55	13	298	-	-	-	168
Congrio	3103	-	-	-	-	-	-	-	11	-	-	-	-
Corvina dorada	-	-	-	-	-	-	-	-	-	-	-	-	-
Corvina	2411	18	-	-	-	17	18	8	21	-	-	1	7
Chita	450	-	-	-	-	21	-	7	4	-	-	2	-
Espejo	93	-	-	-	-	-	-	-	-	-	-	-	-
Fortuno	154	-	-	-	-	-	-	-	-	-	-	-	-
Guitarra	468	-	-	-	-	-	-	-	1	-	-	-	-
Jurel	42781	2026	-	2345	225	138	7	5	1249	-	-	2	3646
Lenguado	747	21	-	-	-	56	28	18	54	-	-	3	2
Lengüeta	48	-	-	-	-	-	-	-	-	-	-	-	-
Lisa	6871	55	-	-	-	22	40	101	629	-	-	77	-
Lorna	13253	803	-	-	-	469	555	181	3778	-	-	179	1205
Machete	44740	1992	-	-	198	6387	2332	71	9371	-	-	115	34
Merluza	132856	-	-	-	12500	135	1500	1	16662	-	-	-	-
Mero	577	-	-	-	-	-	-	-	-	-	-	-	-
Mojarrilla	57	-	-	-	-	1	-	-	9	-	-	-	-
Ojo de uva	290	-	-	-	-	-	-	-	0	-	-	-	-
Pámpano	169	-	-	-	-	11	-	6	2	-	-	-	-
Peje blanco	765	-	-	-	-	-	-	-	-	-	-	-	-
Pejerrey	923	25	-	-	-	141	112	74	227	-	-	17	92
Perico	-	-	-	-	-	-	-	-	-	-	-	-	-
Pez espada	1941	-	-	-	-	-	-	-	0	-	-	-	-
Pez volador	7960	-	-	-	-	-	-	-	178	-	-	-	12
Pintadilla	443	0	-	-	-	275	-	6	10	-	-	64	-
Raya águila	-	-	-	-	-	-	-	-	-	-	-	-	-
Raya	1251	17	-	-	-	25	21	5	217	-	-	3	84
Robalo	308	3	-	-	-	10	8	-	4	-	-	-	-
Sardina	132252	5113	-	3549	2480	68	18964	-	14518	-	-	-	-
Sierra	1018	-	-	-	-	4	-	-	7	-	-	-	-

3. ESPECIE / LUGAR
1973 *

Tiburón	135	-	-	-	-	-	-	-	-	-	-	-	22
Toño	19192	88	-	-	-	100	71	7	193	-	-	3	81
Trambollo	5	-	-	-	-	-	-	-	1	-	-	-	-
Vocador	-	-	-	-	-	-	-	-	-	-	-	-	-
Otros	190475	28960	-	2453	3995	29	5015	12	17852	-	-	40	486
MARISCOS	24094	-	-	-	-	748	102	33	1070	-	-	35	1577
CRUSTACEOS	1696	-	-	-	-	2	38	31	13	-	-	30	8
Cangrejo	726	-	-	-	-	2	38	31	13	-	-	30	8
Langosta	11	-	-	-	-	-	-	-	-	-	-	-	-
Langostino	919	-	-	-	-	-	-	-	-	-	-	-	-
Otros	40	-	-	-	-	-	-	-	-	-	-	-	-
MOLUSCOS	22366	-	-	-	-	746	64	2	1057	-	-	5	1569
Abalón	-	-	-	-	-	-	-	-	-	-	-	-	-
Almeja	758	-	-	-	-	-	-	-	0	-	-	-	-
Calamar	343	-	-	-	-	-	-	-	5	-	-	3	49
Caracol	1822	-	-	-	-	25	-	-	53	-	-	-	124
Chanque	235	-	-	-	-	1	-	-	-	-	-	-	-
Choro	14874	-	-	-	-	720	64	2	497	-	-	-	746
Concha abanico	-	-	-	-	-	-	-	-	-	-	-	-	-
Concha negra	-	-	-	-	-	-	-	-	-	-	-	-	-
Concha rayada	-	-	-	-	-	-	-	-	-	-	-	-	-
Conchas	3080	-	-	-	-	-	-	-	498	-	-	2	631
Lapa	9	-	-	-	-	-	-	-	1	-	-	-	-
Macha	333	-	-	-	-	-	-	-	-	-	-	-	-
Mejillón	308	-	-	-	-	-	-	-	-	-	-	-	-
Pota	-	-	-	-	-	-	-	-	-	-	-	-	-
Pulpo	93	-	-	-	-	-	-	-	3	-	-	-	19
Otros	511	-	-	-	-	-	-	-	-	-	-	-	-
EQUINODERMOS	32	-	-	-	-	-	-	-	-	-	-	-	-
Erizo	32	-	-	-	-	-	-	-	-	-	-	-	-
QUELONIOS	69	-	-	-	-	0	-	-	4	-	-	-	-
Tortuga	69	-	-	-	-	0	-	-	4	-	-	-	-
MAMIFEROS	653	21	-	-	-	42	65	15	146	-	-	-	58
Tonino	653	21	-	-	-	42	65	15	146	-	-	-	58
VEGETALES	199	-	-	-	-	2	17	43	-	-	-	-	-
Alga	199	-	-	-	-	2	17	43	-	-	-	-	-
ESPECIES	TOTAL	Supé	Clt. Vidal	Végueta	Carquín	Huacho	Chancay	Ancón	Callao	TPZ Callao	Artesanal	Chorrillos	Pucusana

Fuente : Anuario Estadístico Pesquero 1973. MIPÉ-PERU
 Compendio Estadístico Pesquero 1968-1977. MIPÉ-PERU
 Procesamiento : Oficina de Estadística e Informática del IMARPE

MFP-SVD-ECHP-RMP/Noviembre 1997.

3. ESPECIE / LUGAR
1973

CUADRO 03-05

DESEMBARQUES DE LA PESQUERIA MARINA PERUANA
POR ESPECIES SEGUN LUGARES (Puertos)
PERU 1973 (ENE.-DIC.)
 toneladas

ESPECIES	TOTAL	Chilca	Cerro Azul	Tambo Mora	Pisco	San Andrés	La Puntilla	El Chaco	El Chaco-Lagunilla	Lagunilla	Laguna Grande	San Juan	Lomas
TOTAL	2290078	1015	433	269923	339295	-	-	-	-	-	-	5695	3430
PESCADOS	2265050	940	399	269783	325987	-	-	-	-	-	-	5563	3401
Aguja	55	-	-	-	5	-	-	-	-	-	-	-	-
Anchoveta	1512976	-	-	235212	298712	-	-	-	-	-	-	-	-
Angelote	324	-	-	-	-	-	-	-	-	-	-	-	-
Atún	6109	-	-	-	-	-	-	-	-	-	-	-	-
Ayanque	7861	-	-	24	20	-	-	-	-	-	-	-	-
Bagre	19	-	-	-	-	-	-	-	-	-	-	-	-
Barrilete	4825	-	-	-	-	-	-	-	-	-	-	-	-
Bereche	2304	-	-	-	-	-	-	-	-	-	-	-	-
Bonito	34805	-	86	-	874	-	-	-	-	-	-	1836	681
Caballa	64966	-	-	-	66	-	-	-	-	-	-	-	-
Cabinza	4109	7	-	-	15	-	-	-	-	-	-	20	-
Cabrilla	3951	13	-	-	85	-	-	-	-	-	-	18	33
Cazón	67	25	-	-	-	-	-	-	-	-	-	-	-
Coco (Suco)	6531	-	-	30	12	-	-	-	-	-	-	-	-
Cojinoba	10370	-	79	26	473	-	-	-	-	-	-	577	353
Congrio	3103	-	-	-	-	-	-	-	-	-	-	4	-
Corvina dorada	-	-	-	-	-	-	-	-	-	-	-	-	-
Corvina	2411	328	11	1	298	-	-	-	-	-	-	323	182
Chita	450	209	-	-	74	-	-	-	-	-	-	35	22
Espejo	93	-	-	-	-	-	-	-	-	-	-	-	-
Fortuno	154	-	-	-	-	-	-	-	-	-	-	-	-
Guitarra	468	-	1	-	-	-	-	-	-	-	-	-	-
Juref	42781	-	18	4950	358	-	-	-	-	-	-	2449	1978
Lenguado	747	46	-	-	56	-	-	-	-	-	-	-	3
Lengüeta	48	-	-	-	-	-	-	-	-	-	-	-	-
Lisa	6871	19	-	-	53	-	-	-	-	-	-	51	-
Lorna	13253	70	-	13	145	-	-	-	-	-	-	39	47
Machete	44740	-	-	-	146	-	-	-	-	-	-	-	-
Merluza	132856	-	3	-	-	-	-	-	-	-	-	-	-
Mero	577	-	-	-	-	-	-	-	-	-	-	-	-
Mojarrilla	57	-	-	-	-	-	-	-	-	-	-	-	-
Ojo de uva	290	-	-	-	-	-	-	-	-	-	-	-	-
Pámpano	169	1	-	0	-	-	-	-	-	-	-	-	-
Peje blanco	765	-	-	-	-	-	-	-	-	-	-	-	-
Pejerrey	923	-	81	32	94	-	-	-	-	-	-	-	-
Perico	-	-	-	-	-	-	-	-	-	-	-	-	-
Pez espada	1941	-	-	-	-	-	-	-	-	-	-	-	-
Pez volador	7960	-	-	-	-	-	-	-	-	-	-	-	-
Pintadilla	443	8	1	-	-	-	-	-	-	-	-	17	-
Raya águila	-	-	-	-	-	-	-	-	-	-	-	-	-
Raya	1251	38	6	32	90	-	-	-	-	-	-	-	-
Robalo	308	88	-	-	-	-	-	-	-	-	-	-	-
Sardina	132252	-	-	22420	14985	-	-	-	-	-	-	5	-
Sierra	1018	-	-	-	-	-	-	-	-	-	-	-	-

3. ESPECIE / LUGAR
1973

Tiburón	135	-	5	-	-	-	-	-	-	-	-	-	-
Tollo	19192	-	71	37	186	-	-	-	-	-	-	57	56
Trambollo	5	-	-	-	-	-	-	-	-	-	-	-	-
Vocador	-	-	-	-	-	-	-	-	-	-	-	-	-
Otros	190475	88	37	7006	9240	-	-	-	-	-	-	132	46
MARISCOS	24094	75	20	110	13018	-	-	-	-	-	-	73	-
CRUSTACEOS	1696	18	-	-	536	-	-	-	-	-	-	49	-
Cangrejo	726	18	-	-	536	-	-	-	-	-	-	49	-
Langosta	11	-	-	-	-	-	-	-	-	-	-	-	-
Langostino	919	-	-	-	-	-	-	-	-	-	-	-	-
Otros	40	-	-	-	-	-	-	-	-	-	-	-	-
MOLUSCOS	22366	57	20	110	12464	-	-	-	-	-	-	10	-
Abalón	-	-	-	-	-	-	-	-	-	-	-	-	-
Almeja	758	-	-	-	755	-	-	-	-	-	-	-	-
Calamar	343	-	-	-	-	-	-	-	-	-	-	-	-
Caracol	1822	-	-	-	1551	-	-	-	-	-	-	-	-
Chanque	235	37	-	-	163	-	-	-	-	-	-	-	-
Choro	14874	-	-	-	7420	-	-	-	-	-	-	-	-
Concha abanico	-	-	-	-	-	-	-	-	-	-	-	-	-
Concha negra	-	-	-	-	-	-	-	-	-	-	-	-	-
Concha rayada	-	-	-	-	-	-	-	-	-	-	-	-	-
Conchas	3080	-	-	-	1846	-	-	-	-	-	-	-	-
Lapa	9	-	-	-	-	-	-	-	-	-	-	-	-
Macha	333	-	-	-	-	-	-	-	-	-	-	4	-
Mejillón	308	-	20	110	172	-	-	-	-	-	-	6	-
Pota	-	-	-	-	-	-	-	-	-	-	-	-	-
Pulpo	93	-	-	-	71	-	-	-	-	-	-	-	-
Otros	511	20	-	-	486	-	-	-	-	-	-	-	-
EQUINODERMOS	32	-	-	-	18	-	-	-	-	-	-	14	-
Erizo	32	-	-	-	18	-	-	-	-	-	-	14	-
QUELONIOS	69	-	-	-	65	-	-	-	-	-	-	-	-
Tortuga	69	-	-	-	65	-	-	-	-	-	-	-	-
MAMIFEROS	653	-	14	26	92	-	-	-	-	-	-	59	29
Tonino	653	-	14	26	92	-	-	-	-	-	-	59	29
VEGETALES	199	-	-	4	133	-	-	-	-	-	-	-	-
Alga	199	-	-	4	133	-	-	-	-	-	-	-	-
ESPECIES	TOTAL	Chilca	Cerro Azul	Tambo Mora	Pisco	San Andrés	La Puntilla	El Chaco	El Chaco-Lagunilla	Lagunilla	Laguna Grande	San Juan	Lomas

Fuente : Anuario Estadístico Pesquero 1973. MIPE-PERU
 Compendio Estadístico Pesquero 1968-1977. MIPE-PERU
 Procesamiento : Oficina de Estadística e Informática del IMARPE.

MFP-SVD-ECHP-RMP/Noviembre 1997.

3. ESPECIE / LUGAR
1973

CUADRO 03-06

DESEMBARQUES DE LA PESQUERIA MARINA PERUANA
POR ESPECIES SEGUN LUGARES (Puertos)
PERU 1973 (ENE.-DIC.)
toneladas

ESPECIES	TOTAL	Chala	Atico/ La Planchada	Ocoña/ Camaná	Camaná	Quilca	Matarani/ Mollendo	Mollendo	Ilo	Ite	Meca	Vila Vila
TOTAL	2290078	1171	72215	336	-	1204	42019	-	115496	788	-	-
PESCADOS	2265050	1154	72215	34	-	1199	41968	-	115410	788	-	-
Aguja	55	-	-	-	-	-	-	-	-	-	-	-
Anchoveta	1512976	-	68932	-	-	-	31196	-	100037	-	-	-
Angelote	324	-	-	-	-	-	-	-	-	-	-	-
Atún	6109	-	-	-	-	-	-	-	-	-	-	-
Ayanque	7861	-	-	-	-	-	-	-	-	-	-	-
Bagre	19	-	-	-	-	-	-	-	-	-	-	-
Barrilete	4825	-	-	-	-	-	-	-	-	-	-	-
Bereche	2304	-	-	-	-	-	-	-	-	-	-	-
Bonito	34805	256	938	-	-	678	7599	-	1952	105	-	-
Caballa	64966	-	1	-	-	-	11	-	438	0	-	-
Cabinza	4109	-	-	-	-	-	5	-	54	-	-	-
Cabrilla	3951	-	-	-	-	-	-	-	5	7	-	-
Cazón	67	-	-	-	-	-	-	-	-	-	-	-
Coco (Suco)	6531	-	-	-	-	-	-	-	-	-	-	-
Cojinoba	10370	139	55	3	-	75	194	-	26	110	-	-
Congrio	3103	-	-	-	-	-	11	-	-	2	-	-
Corvina dorada	-	-	-	-	-	-	-	-	-	-	-	-
Corvina	2411	71	81	5	-	88	148	-	22	141	-	-
Chita	450	2	8	-	-	4	6	-	-	21	-	-
Espejo	93	-	-	-	-	-	-	-	-	-	-	-
Fortuno	154	-	-	-	-	-	-	-	-	-	-	-
Guitarra	468	-	-	-	-	-	-	-	-	-	-	-
Jurel	42781	600	1219	15	-	268	2734	-	3953	313	-	-
Lenguado	747	-	7	-	-	-	2	-	-	5	-	-
Lengüeta	48	-	-	-	-	-	-	-	-	-	-	-
Lisa	6871	-	0	-	-	-	6	-	-	13	-	-
Lorna	13253	-	-	-	-	-	4	-	2205	8	-	-
Machete	44740	-	-	-	-	-	-	-	895	-	-	-
Merluza	132856	-	-	-	-	-	-	-	-	-	-	-
Mero	577	-	-	-	-	-	-	-	-	4	-	-
Mojarrilla	57	-	-	-	-	-	-	-	-	-	-	-
Ojo de uva	290	-	-	-	-	-	-	-	-	-	-	-
Pámpano	169	-	-	-	-	-	-	-	-	-	-	-
Peje blanco	765	-	-	-	-	-	-	-	-	-	-	-
Pejerrey	923	-	-	-	-	-	-	-	4	-	-	-
Perico	-	-	-	-	-	-	-	-	-	-	-	-
Pez espada	1941	-	-	-	-	-	-	-	-	-	-	-
Pez volador	7960	-	-	-	-	-	-	-	-	-	-	-
Pintadilla	443	-	-	-	-	-	-	-	-	-	-	-
Raya águila	-	-	-	-	-	-	-	-	-	-	-	-
Raya	1251	-	-	-	-	-	-	-	-	-	-	-
Robalo	308	-	-	-	-	-	-	-	-	-	-	-
Sardina	132252	-	942	-	-	-	12	-	3139	-	-	-
Sierra	1018	-	-	-	-	-	-	-	-	-	-	-

**3. ESPECIE / LUGAR
1973**

Tiburón	135	-	-	-	-	-	-	-	-	-	-	-
Tollo	19192	25	-	-	-	59	18	-	13	59	-	-
Trambollo	5	-	-	-	-	-	-	-	-	-	-	-
Vocador	-	-	-	-	-	-	-	-	-	-	-	-
Otros	190475	61	32	11	-	27	22	-	2667	0	-	-
MARISCOS	24094	1	-	302	-	-	44	-	69	-	-	-
CRUSTACEOS	1696	-	-	-	-	-	-	-	1	-	-	-
Cangrejo	726	-	-	-	-	-	-	-	1	-	-	-
Langosta	11	-	-	-	-	-	-	-	-	-	-	-
Langostino	919	-	-	-	-	-	-	-	-	-	-	-
Otros	40	-	-	-	-	-	-	-	-	-	-	-
MOLUSCOS	22366	1	-	302	-	-	44	-	68	-	-	-
Abalón	-	-	-	-	-	-	-	-	-	-	-	-
Almeja	758	-	-	-	-	-	-	-	3	-	-	-
Calamar	343	-	-	-	-	-	-	-	-	-	-	-
Caracol	1822	-	-	-	-	-	-	-	-	-	-	-
Chanque	235	1	-	32	-	-	-	-	-	-	-	-
Choro	14874	-	-	-	-	-	-	-	44	-	-	-
Concha abanico	-	-	-	-	-	-	-	-	-	-	-	-
Concha negra	-	-	-	-	-	-	-	-	-	-	-	-
Concha rayada	-	-	-	-	-	-	-	-	-	-	-	-
Conchas	3080	-	-	-	-	-	-	-	-	-	-	-
Lapa	9	-	-	-	-	-	-	-	2	-	-	-
Macha	333	-	-	270	-	-	44	-	14	-	-	-
Mejillón	308	-	-	-	-	-	-	-	-	-	-	-
Pota	-	-	-	-	-	-	-	-	-	-	-	-
Pulpo	93	-	-	-	-	-	-	-	-	-	-	-
Otros	511	-	-	-	-	-	-	-	5	-	-	-
EQUINODERMOS	32	-	-	-	-	-	-	-	-	-	-	-
Erizo	32	-	-	-	-	-	-	-	-	-	-	-
QUELONIOS	69	-	-	-	-	-	-	-	-	-	-	-
Tortuga	69	-	-	-	-	-	-	-	-	-	-	-
MAMIFEROS	653	16	-	-	-	5	7	-	17	-	-	-
Tonino	653	16	-	-	-	5	7	-	17	-	-	-
VEGETALES	199	-	-	-	-	-	-	-	-	-	-	-
Alga	199	-	-	-	-	-	-	-	-	-	-	-
ESPECIES	TOTAL	Chala	Atico/ La Planchada	Ocoña/ Camaná	Camaná	Quilca	Matarani/ Mollendo	Mollendo	Ilo	Ite	Meca	Vila Vila

Fuente : Anuario Estadístico Pesquero 1973. MIPÉ-PERU
Compendio Estadístico Pesquero 1968-1977. MIPÉ-PERU
Procesamiento : Oficina de Estadística e Informática del IMARPE.

MFP-SVD-ECHP-RMP/Noviembre 1997

3. ESPECIE / LUGAR
1973

CUADRO 03-07

 DESEMBARQUES DE LA PESQUERIA MARINA PERUANA
 POR ESPECIES SEGUN LUGARES (Puertos)
 PERU 1973 (ENE.-DIC.)
 toneladas

ESPECIES	TOTAL	Los Palos	La Yarada	Otros	FLOPESCA	BARCOS AR.FAC	BARCOS CAL-POTE.
TOTAL	2290078	-	-	38848	-	-	-
PESCADOS	2265050	-	-	38808	-	-	-
Aguja	55	-	-	-	-	-	-
Anchoveta	1512976	-	-	-	-	-	-
Angelote	324	-	-	-	-	-	-
Atún	6109	-	-	-	-	-	-
Ayanque	7861	-	-	-	-	-	-
Bagre	19	-	-	-	-	-	-
Barrilete	4825	-	-	-	-	-	-
Bereche	2304	-	-	-	-	-	-
Bonito	34805	-	-	335	-	-	-
Caballa	64966	-	-	26	-	-	-
Cabinza	4109	-	-	-	-	-	-
Cabrilla	3951	-	-	87	-	-	-
Cazón	67	-	-	-	-	-	-
Coco (Suco)	6531	-	-	116	-	-	-
Cojinoba	10370	-	-	563	-	-	-
Congrio	3103	-	-	537	-	-	-
Corvina dorada	-	-	-	-	-	-	-
Corvina	2411	-	-	1	-	-	-
Chita	450	-	-	-	-	-	-
Espejo	93	-	-	-	-	-	-
Fortuno	154	-	-	-	-	-	-
Guitarra	468	-	-	-	-	-	-
Jurel	42781	-	-	286	-	-	-
Lenguado	747	-	-	14	-	-	-
Lengüeta	48	-	-	-	-	-	-
Lisa	6871	-	-	-	-	-	-
Lorna	13253	-	-	151	-	-	-
Machete	44740	-	-	12	-	-	-
Merluza	132856	-	-	36446	-	-	-
Mero	577	-	-	-	-	-	-
Mojarrilla	57	-	-	-	-	-	-
Ojo de uva	290	-	-	-	-	-	-
Pámpano	169	-	-	-	-	-	-
Peje blanco	765	-	-	-	-	-	-
Pejerrey	923	-	-	-	-	-	-
Perico	-	-	-	-	-	-	-
Pez espada	1941	-	-	-	-	-	-
Pez volador	7960	-	-	-	-	-	-
Pintadilla	443	-	-	-	-	-	-
Raya águila	-	-	-	-	-	-	-
Raya	1251	-	-	-	-	-	-
Robalo	308	-	-	-	-	-	-
Sardina	132252	-	-	-	-	-	-
Sierra	1018	-	-	-	-	-	-

**3. ESPECIE / LUGAR
1973**

Tiburón	135	-	-	-	-	-	-
Tollo	19192	-	-	217	-	-	-
Trambollo	5	-	-	-	-	-	-
Vocador	-	-	-	-	-	-	-
Otros	190475	-	-	17	-	-	-
MARISCOS	24094	-	-	40	-	-	-
CRUSTACEOS	1696	-	-	-	-	-	-
Cangrejo	726	-	-	-	-	-	-
Langosta	11	-	-	-	-	-	-
Langostino	919	-	-	-	-	-	-
Otros	40	-	-	-	-	-	-
MOLUSCOS	22366	-	-	40	-	-	-
Abalón	-	-	-	-	-	-	-
Almeja	758	-	-	-	-	-	-
Calamar	343	-	-	-	-	-	-
Caracol	1822	-	-	-	-	-	-
Chanque	235	-	-	-	-	-	-
Choro	14874	-	-	39	-	-	-
Concha abanico	-	-	-	-	-	-	-
Concha negra	-	-	-	-	-	-	-
Concha rayada	-	-	-	-	-	-	-
Conchas	3080	-	-	-	-	-	-
Lapa	9	-	-	-	-	-	-
Macha	333	-	-	1	-	-	-
Mejillón	308	-	-	-	-	-	-
Pota	-	-	-	-	-	-	-
Pulpo	93	-	-	-	-	-	-
Otros	511	-	-	-	-	-	-
EQUINODERMOS	32	-	-	-	-	-	-
Erizo	32	-	-	-	-	-	-
QUELONIOS	69	-	-	-	-	-	-
Tortuga	69	-	-	-	-	-	-
MAMIFEROS	653	-	-	-	-	-	-
Tonino	653	-	-	-	-	-	-
VEGETALES	199	-	-	-	-	-	-
Alga	199	-	-	-	-	-	-
ESPECIES	TOTAL	Los	La Yarada	Otros	FLOPESCA	BARCOS	BARCOS
		Palos				AR.FAC	CAL-POTE.

Fuente : Anuario Estadístico Pesquero 1973. MIPE-PERU
Compendio Estadístico Pesquero 1968-1977. MIPE-PERU
Procesamiento : Oficina de Estadística e Informática del IMARPE.

MFP-SVD-ECHP-RMP/Noviembre 1997.

3. ESPECIE / LUGAR
1974

CUADRO 03-01

DESEMBARQUES DE LA PESQUERIA MARINA PERUANA
POR ESPECIES SEGUN LUGARES (Puertos)
PERU 1974 (ENE.-DIC.)
toneladas

ESPECIES	TOTAL	El Algarrobo	Puerto Pizarro	Bocana	Cita. Cruz	Cita. Grau	Zorritos	Bocapán	Acapulco	Punta Mero	Punta Cancas	Punta Negra	Máncora
TOTAL	4120038	-	880	-	1891	-	5014	-	-	34	14	-	7200
PESCADOS	4102553	-	776	-	1435	-	4968	-	-	34	14	-	7184
Aguja	55	-	-	-	0	-	3	-	-	-	-	-	26
Anchoveta	3583476	-	-	-	-	-	-	-	-	-	-	-	-
Angelote	568	-	-	-	-	-	-	-	-	-	-	-	-
Atún	4725	-	-	-	56	-	51	-	-	-	-	-	154
Ayanque	6303	-	7	-	11	-	-	-	-	-	-	-	5
Bagre	18	-	5	-	5	-	-	-	-	-	-	-	-
Barrilete	2257	-	31	-	78	-	67	-	-	-	-	-	4
Bereche	554	-	-	-	-	-	-	-	-	-	-	-	-
Bonito	7404	-	-	-	1	-	-	-	-	-	-	-	39
Caballa	63270	-	-	-	16	-	-	-	-	-	-	-	22
Cabinza	1623	-	-	-	-	-	2	-	-	-	-	-	4
Cabrilla	4503	-	-	-	2	-	493	-	-	-	-	-	78
Cazón	49	-	-	-	-	-	-	-	-	-	-	-	-
Coco (Suco)	7751	-	1	-	94	-	7	-	-	-	-	-	29
Cojinoba	9370	-	3	-	-	-	465	-	-	-	-	-	13
Congrio	2208	-	2	-	5	-	80	-	-	-	11	-	236
Corvina dorada	-	-	-	-	-	-	-	-	-	-	-	-	-
Corvina	1133	-	42	-	71	-	20	-	-	-	-	-	158
Chita	185	-	-	-	-	-	1	-	-	-	-	-	3
Espejo	116	-	-	-	-	-	3	-	-	-	-	-	21
Fortuno	83	-	-	-	1	-	14	-	-	-	-	-	19
Guitarra	684	-	-	-	-	-	-	-	-	-	-	-	-
Jurel	129211	-	-	-	0	-	25	-	-	-	-	-	329
Lenguado	720	-	-	-	68	-	5	-	-	-	-	-	92
Lengüeta	45	-	-	-	-	-	-	-	-	-	-	-	13
Lisa	7394	-	2	-	20	-	10	-	-	-	-	-	163
Lorna	11531	-	-	-	-	-	4	-	-	-	-	-	7
Machete	16694	-	-	-	-	-	-	-	-	-	-	-	5
Merluza	109317	-	0	-	693	-	-	-	-	-	-	-	2669
Mero	575	-	6	-	25	-	486	-	-	-	-	-	24
Mojarrilla	56	-	-	-	-	-	-	-	-	-	-	-	-
Ojo de uva	397	-	-	-	-	-	366	-	-	-	-	-	3
Pámpano	215	-	9	-	26	-	16	-	-	-	-	-	38
Peje blanco	873	-	3	-	37	-	627	-	-	-	-	-	9
Pejerrey	6053	-	-	-	-	-	-	-	-	-	-	-	10
Perico	163	-	4	-	3	-	86	-	-	-	-	-	66
Pez espada	470	-	3	-	1	-	328	-	-	-	-	-	138
Pez volador	9684	-	-	-	-	-	-	-	-	-	-	-	-
Pintadilla	169	-	-	-	0	-	1	-	-	-	-	-	5
Raya águila	-	-	-	-	-	-	-	-	-	-	-	-	-
Raya	1813	-	2	-	-	-	-	-	-	-	-	-	82
Robalo	350	-	5	-	0	-	-	-	-	-	-	-	-
Sardina	72605	-	-	-	-	-	-	-	-	-	-	-	-
Sierra	2037	-	149	-	52	-	892	-	-	-	-	-	587

**3. ESPECIE / LUGAR
1974**

Tiburón	113	-	-	-	1	-	1	-	-	-	-	-	44
Tollo	13508	-	390	-	54	-	822	-	-	19	-	-	1724
Trambollo	10	-	-	-	-	-	-	-	-	-	-	-	-
Vocador	-	-	-	-	-	-	-	-	-	-	-	-	-
Otros	22215	-	112	-	115	-	93	-	-	15	3	-	365
MARISCOS	16252	-	70	-	456	-	46	-	-	-	-	-	8
CRUSTACEOS	1411	-	15	-	405	-	44	-	-	-	-	-	4
Cangrejo	931	-	1	-	-	-	-	-	-	-	-	-	-
Langosta	9	-	1	-	1	-	6	-	-	-	-	-	1
Langostino	465	-	13	-	404	-	38	-	-	-	-	-	3
Otros	6	-	-	-	-	-	-	-	-	-	-	-	-
MOLUSCOS	14819	-	55	-	51	-	2	-	-	-	-	-	4
Abalón	-	-	-	-	-	-	-	-	-	-	-	-	-
Almeja	918	-	-	-	-	-	-	-	-	-	-	-	-
Calamar	133	-	26	-	50	-	2	-	-	-	-	-	4
Caracol	1570	-	-	-	1	-	-	-	-	-	-	-	-
Chanque	192	-	-	-	-	-	-	-	-	-	-	-	-
Choro	9873	-	1	-	-	-	-	-	-	-	-	-	-
Concha abanico	2	-	-	-	-	-	-	-	-	-	-	-	-
Concha negra	-	-	-	-	-	-	-	-	-	-	-	-	-
Concha rayada	-	-	-	-	-	-	-	-	-	-	-	-	-
Conchas	983	-	27	-	-	-	-	-	-	-	-	-	-
Lapa	66	-	-	-	-	-	-	-	-	-	-	-	-
Macha	426	-	-	-	-	-	-	-	-	-	-	-	-
Mejillón	197	-	-	-	-	-	-	-	-	-	-	-	-
Pota	-	-	-	-	-	-	-	-	-	-	-	-	-
Pulpo	19	-	-	-	-	-	-	-	-	-	-	-	-
Otros	440	-	1	-	-	-	-	-	-	-	-	-	0
EQUINODERMOS	22	-	-	-	-	-	-	-	-	-	-	-	-
Erizo	22	-	-	-	-	-	-	-	-	-	-	-	-
QUELONIOS	51	-	-	-	-	-	0	-	-	-	-	-	-
Tortuga	51	-	-	-	-	-	0	-	-	-	-	-	-
MAMIFEROS	954	-	34	-	-	-	-	-	-	-	-	-	8
Tonino	954	-	34	-	-	-	-	-	-	-	-	-	8
VEGETALES	228	-	-	-	-	-	-	-	-	-	-	-	-
Alga	228	-	-	-	-	-	-	-	-	-	-	-	-
ESPECIES	TOTAL	El	Puerto	Bocana	Cita.	Cita	Zorritos	Bocapán	Acapuico	Punta	Punta	Punta	Máncora
		Algarrobo	Pizarro		Cruz	Grau				Mero	Cancas	Negra	

Fuente : Anuario Estadístico Pesquero 1974. MIPE-PERU.
Compendio Estadístico Pesquero 1968-1977. MIPE-PERU.
Procesamiento : Oficina de Estadística e Informática del IMARPE.

MFP-SVD-RMP-ECHP/Noviembre 1997

3. ESPECIE / LUGAR
1974

CUADRO 03-02

DESEMBARQUES DE LA PESQUERIA MARINA PERUANA
POR ESPECIES SEGUN LUGARES (Puertos)
PERU 1974 (ENE.-DIC.)
toneladas

ESPECIES	TOTAL	Los Organos	El Niño	Cabo Blanco	Lobitos	Talara	Negritos	Paita	Parachique	San José	Pimentel	Santa Rosa	Pacasmayo
TOTAL	4120038	-	-	488	140	1605	-	83817	18496	5235	2057	16250	2681
PESCADOS	4102553	-	-	488	140	1603	-	83807	18489	5235	2056	16186	2664
Aguja	55	-	-	-	-	24	-	1	-	-	-	0	-
Anchoveta	3583476	-	-	-	-	-	-	-	-	-	-	-	-
Angelote	568	-	-	1	-	35	-	255	169	102	-	0	-
Atún	4725	-	-	0	-	-	-	2203	-	-	-	-	-
Ayanque	6303	-	-	1	2	53	-	1427	461	135	44	3093	45
Bagre	18	-	-	-	0	-	-	2	-	-	-	-	-
Barrilete	2257	-	-	1	-	-	-	1228	79	-	-	-	-
Bereche	554	-	-	-	-	-	-	554	-	-	-	-	-
Bonito	7404	-	-	3	2	29	-	576	503	142	32	765	806
Caballa	63270	-	-	1	1	48	-	10668	7482	288	625	4231	205
Cabinza	1623	-	-	-	-	-	-	93	130	-	47	61	3
Cabrilla	4503	-	-	95	16	27	-	1200	313	28	153	1189	6
Cazón	49	-	-	-	-	5	-	2	-	-	-	1	-
Coco (Suco)	7751	-	-	0	5	22	-	1621	575	771	52	1391	167
Cojinoba	9370	-	-	29	2	35	-	611	784	62	229	535	298
Congrio	2208	-	-	1	17	59	-	1147	135	3	0	62	6
Corvina dorada	-	-	-	-	-	-	-	-	-	-	-	-	-
Corvina	1133	-	-	2	0	1	-	103	2	-	-	-	-
Chita	185	-	-	-	-	-	-	8	3	4	-	1	2
Espejo	116	-	-	5	-	27	-	47	-	-	4	8	-
Fortuno	83	-	-	13	-	-	-	26	-	-	-	-	-
Guitarra	684	-	-	-	-	-	-	267	219	170	-	11	-
Jurel	129211	-	-	32	16	702	-	27173	3228	158	339	1493	668
Lenguado	720	-	-	-	-	23	-	307	9	11	3	13	1
Lengüeta	45	-	-	-	-	-	-	20	0	-	-	0	-
Lisa	7394	-	-	7	-	249	-	2138	1845	267	230	1311	26
Lorna	11531	-	-	-	-	10	-	98	356	159	142	502	113
Machete	16694	-	-	-	-	-	-	148	-	-	-	2	-
Merluza	109317	-	-	124	53	14	-	11245	-	10	14	51	97
Mero	575	-	-	8	-	-	-	15	6	1	2	2	0
Mojarrilla	56	-	-	-	-	-	-	-	-	-	-	-	12
Ojo de uva	397	-	-	14	5	-	-	7	-	-	-	-	-
Pámpano	215	-	-	-	-	0	-	47	13	4	-	16	-
Peje blanco	873	-	-	15	1	-	-	49	114	-	-	1	-
Pejerrey	6053	-	-	-	-	-	-	-	-	-	-	-	-
Perico	163	-	-	0	1	0	-	3	0	-	-	-	-
Pez espada	470	-	-	0	0	-	-	-	-	-	-	-	-
Pez volador	9684	-	-	-	-	-	-	8188	-	-	-	-	-
Pintadilla	169	-	-	2	-	2	-	-	-	-	2	0	-
Raya águila	-	-	-	-	-	-	-	-	-	-	-	-	-
Raya	1813	-	-	-	0	2	-	71	190	841	5	38	39
Robalo	350	-	-	-	-	-	-	-	96	35	32	52	29
Sardina	72605	-	-	-	-	14	-	7515	193	156	1	597	26
Sierra	2037	-	-	16	1	52	-	100	123	14	15	5	1

**3. ESPECIE / LUGAR
1974**

Tiburón	113	-	-	-	1	-	-	65	-	-	-	-	-
Tollo	13508	-	-	20	10	140	-	3373	1252	1675	80	735	110
Trambollo	10	-	-	-	-	-	-	-	1	-	-	-	-
Vocador	-	-	-	-	-	-	-	-	-	-	-	-	-
Otros	22215	-	-	98	7	30	-	1206	208	199	5	20	4
MARISCOS	16252	-	-	-	-	2	-	9	7	-	-	-	-
CRUSTACEOS	1411	-	-	-	-	2	-	8	3	-	-	-	-
Cangrejo	931	-	-	-	-	-	-	-	-	-	-	-	-
Langosta	9	-	-	-	-	-	-	-	-	-	-	-	-
Langostino	465	-	-	-	-	2	-	2	3	-	-	-	-
Otros	6	-	-	-	-	-	-	6	-	-	-	-	-
MOLUSCOS	14819	-	-	-	-	-	-	1	4	-	-	-	-
Abalón	-	-	-	-	-	-	-	-	-	-	-	-	-
Almeja	918	-	-	-	-	-	-	-	-	-	-	-	-
Calamar	133	-	-	-	-	-	-	1	-	-	-	-	-
Caracol	1570	-	-	-	-	-	-	-	-	-	-	-	-
Chanque	192	-	-	-	-	-	-	-	-	-	-	-	-
Choro	9873	-	-	-	-	-	-	-	-	-	-	-	-
Concha abanico	2	-	-	-	-	-	-	-	2	-	-	-	-
Concha negra	-	-	-	-	-	-	-	-	-	-	-	-	-
Concha rayada	-	-	-	-	-	-	-	-	-	-	-	-	-
Conchas	983	-	-	-	-	-	-	-	0	-	-	-	-
Lapa	66	-	-	-	-	-	-	-	2	-	-	-	-
Macha	426	-	-	-	-	-	-	-	-	-	-	-	-
Mejillón	197	-	-	-	-	-	-	-	-	-	-	-	-
Pota	-	-	-	-	-	-	-	-	-	-	-	-	-
Pulpo	19	-	-	-	-	-	-	-	-	-	-	-	-
Otros	440	-	-	-	-	-	-	-	-	-	-	-	-
EQUINODERMOS	22	-	-	-	-	-	-	-	-	-	-	-	-
Erizo	22	-	-	-	-	-	-	-	-	-	-	-	-
QUELONIOS	51	-	-	-	-	-	-	-	-	-	-	-	-
Tortuga	51	-	-	-	-	-	-	-	-	-	-	-	-
MAMIFEROS	954	-	-	-	-	-	-	1	-	-	1	64	17
Tonino	954	-	-	-	-	-	-	1	-	-	1	64	17
VEGETALES	228	-	-	-	-	-	-	-	-	-	-	-	-
Alga	228	-	-	-	-	-	-	-	-	-	-	-	-
ESPECIES	TOTAL	Los Organos	El Nuro	Cabo Blanco	Lobitos	Talara	Negritos	Paita	Parachique	San José	Pimentel	Santa Rosa	Pacasmayo

Fuente : Anuario Estadístico Pesquero 1974. MIPE-PERU.
Compendio Estadístico Pesquero 1968-1977. MIPE-PERU.
Procesamiento : Oficina de Estadística e Informática del IMARPE.

MFP-SVD-RMP-ECHP/Noviembre 1997.

3. ESPECIE / LUGAR
1974

CUADRO 03-03

DESEMBARQUES DE LA PESQUERIA MARINA PERUANA
POR ESPECIES SEGUN LUGARES (Puertos)
PERU 1974 (ENE.-DIC.)
toneladas

ESPECIES	TOTAL	Chicama	Huanchaco	Huanchaquito	Salaverry	Cita. Mori	Coishco	Chimbote	Samanco	Casma	Culebras	Huarmey	Puerto Chico
TOTAL	4120038	63165	-	-	16500	-	118518	760240	-	846	35021	90918	98
PESCADOS	4102553	63164	-	-	16481	-	118518	760185	-	210	34090	89612	98
Aguja	55	-	-	-	-	-	-	1	-	-	-	-	-
Anchoveta	3583476	17731	-	-	-	-	71253	671338	-	-	32474	88102	-
Angelote	568	-	-	-	4	-	-	1	-	-	-	-	-
Atún	4725	-	-	-	445	-	799	-	-	-	-	-	-
Ayanque	6303	11	-	-	281	-	-	215	-	1	8	8	2
Bagre	18	-	-	-	2	-	-	1	-	-	-	-	-
Barrilete	2257	-	-	-	194	-	364	5	-	-	-	-	-
Bereche	554	-	-	-	-	-	-	-	-	-	-	-	-
Bonito	7404	-	-	-	1708	-	366	24	-	1	-	-	-
Caballa	63270	108	-	-	1452	-	14733	16771	-	2	37	82	-
Cabinza	1623	2	-	-	80	-	-	164	-	30	226	203	-
Cabrilla	4503	-	-	-	349	-	-	159	-	7	68	30	-
Cazón	49	-	-	-	-	-	-	-	-	-	-	-	-
Coco (Suco)	7751	91	-	-	2126	-	-	350	-	0	0	1	22
Cojinoba	9370	35	-	-	2245	-	-	299	-	62	89	181	-
Congrio	2208	1	-	-	58	-	-	14	-	1	5	13	-
Corvina dorada	-	-	-	-	-	-	-	-	-	-	-	-	-
Corvina	1133	-	-	-	1	-	-	2	-	3	0	1	-
Chita	185	-	-	-	36	-	-	4	-	0	1	1	-
Espejo	116	-	-	-	-	-	-	-	-	-	-	-	-
Fortuno	83	-	-	-	10	-	-	-	-	-	-	-	-
Guitarra	684	0	-	-	16	-	-	0	-	-	-	0	-
Jurel	129211	20980	-	-	2126	-	13019	32345	-	24	24	33	1
Lenguado	720	-	-	-	14	-	-	16	-	8	9	13	-
Lengüeta	45	-	-	-	7	-	-	-	-	-	-	1	-
Lisa	7394	-	-	-	55	-	-	167	-	3	3	4	4
Lorna	11531	119	-	-	1006	-	67	1961	-	49	404	411	11
Machete	16694	10	-	-	4	-	786	3759	-	2	494	294	31
Merluza	109317	12020	-	-	1540	-	1782	9230	-	3	7	15	0
Mero	575	-	-	-	-	-	-	-	-	-	-	-	-
Mojarrilla	56	11	-	-	26	-	-	2	-	-	-	-	-
Ojo de uva	397	-	-	-	-	-	-	-	-	-	0	1	-
Pámpano	215	-	-	-	2	-	-	29	-	-	-	3	0
Peje blanco	873	-	-	-	3	-	-	-	-	-	-	-	-
Pejerrey	6053	-	-	-	-	-	-	33	-	0	215	180	16
Perico	163	-	-	-	-	-	-	-	-	-	-	-	-
Pez espada	470	-	-	-	-	-	-	-	-	-	-	-	-
Pez volador	9684	-	-	-	3	-	-	-	-	-	-	-	-
Pintadilla	169	-	-	-	1	-	-	-	-	7	8	8	5
Raya águila	-	-	-	-	-	-	-	-	-	-	-	-	-
Raya	1813	16	-	-	159	-	-	30	-	-	3	2	-
Robalo	350	4	-	-	15	-	-	13	-	0	-	0	-
Sardina	72605	8473	-	-	545	-	15339	20797	-	-	-	0	-
Sierra	2037	-	-	-	1	-	-	28	-	-	-	-	-

**3. ESPECIE / LUGAR
1974**

Tiburón	113	-	-	-	-	-	-	-	-	-	-	-	-
Tollo	13508	51	-	-	1819	-	-	191	-	3	4	11	6
Trambollo	10	-	-	-	-	-	-	-	-	0	0	1	-
Vocador	-	-	-	-	-	-	-	-	-	-	-	-	-
Otros	22215	3501	-	-	148	-	10	2236	-	4	11	13	-
MARISCOS	16252	1	-	-	-	-	-	32	-	636	929	1305	-
CRUSTACEOS	1411	-	-	-	-	-	-	0	-	-	-	-	-
Cangrejo	931	-	-	-	-	-	-	0	-	-	-	-	-
Langosta	9	-	-	-	-	-	-	-	-	-	-	-	-
Langostino	465	-	-	-	-	-	-	-	-	-	-	-	-
Otros	6	-	-	-	-	-	-	-	-	-	-	-	-
MOLUSCOS	14819	1	-	-	-	-	-	32	-	636	929	1305	-
Abalón	-	-	-	-	-	-	-	-	-	-	-	-	-
Almeja	918	-	-	-	-	-	-	-	-	-	-	-	-
Calamar	133	-	-	-	-	-	-	7	-	-	2	3	-
Caracol	1570	-	-	-	-	-	-	-	-	2	15	21	-
Chanque	192	-	-	-	-	-	-	0	-	0	-	5	-
Choro	9873	-	-	-	-	-	-	-	-	632	910	1273	-
Concha abanico	2	-	-	-	-	-	-	-	-	-	-	-	-
Concha negra	-	-	-	-	-	-	-	-	-	-	-	-	-
Concha rayada	-	-	-	-	-	-	-	-	-	-	-	-	-
Conchas	983	-	-	-	-	-	-	25	-	0	1	0	-
Lapa	66	-	-	-	-	-	-	-	-	1	0	3	-
Macha	426	-	-	-	-	-	-	-	-	-	-	-	-
Mejillón	197	1	-	-	-	-	-	-	-	-	-	-	-
Pota	-	-	-	-	-	-	-	-	-	-	-	-	-
Pulpo	19	-	-	-	-	-	-	-	-	-	-	-	-
Otros	440	-	-	-	-	-	-	0	-	1	1	0	-
EQUINODERMOS	22	-	-	-	-	-	-	-	-	-	-	-	-
Erizo	22	-	-	-	-	-	-	-	-	-	-	-	-
QUELONIOS	51	-	-	-	-	-	-	-	-	-	-	0	-
Tortuga	51	-	-	-	-	-	-	-	-	-	-	0	-
MAMIFEROS	954	0	-	-	19	-	-	23	-	-	2	1	-
Tonino	954	0	-	-	19	-	-	23	-	-	2	1	-
VEGETALES	228	-	-	-	-	-	-	-	-	-	-	-	-
Alga	228	-	-	-	-	-	-	-	-	-	-	-	-
ESPECIES	TOTAL	Chicama	Huanchaco	Huanchaquito	Salaverry	Clla. Mori	Coishco	Chimbote	Samanco	Casma	Culebras	Huarmey	Puerto Chico

Fuente : Anuario Estadístico Pesquero 1974. MIPE-PERU.
Compendio Estadístico Pesquero 1968-1977. MIPE-PERU.
Procesamiento : Oficina de Estadística e Informática del IMARPE.

MFP-SVD-RMP-ECHP/Noviembre 1997.

3. ESPECIE / LUGAR
1974

CUADRO 03-04

DESEMBARQUES DE LA PESQUERIA MARINA PERUANA
POR ESPECIES SEGUN LUGARES (Puertos)
PERU 1974 (ENE.-DIC.)
 toneladas

ESPECIES	TOTAL	Supe	Cita. Vidal	Végueta	Carquín/ Huacho	Huacho	Chancay	Ancón	Callao	TPZ Callao	Artesanal	Chorrillos	Pucusana
TOTAL	4120038	394346	-	95046	160478	-	145534	443	475812	-	-	704	54988
PESCADOS	4102553	394208	-	95046	159781	-	145279	341	474912	-	-	641	54223
Aguja	55	-	-	-	-	-	-	-	-	-	-	-	-
Anchoveta	3583476	392779	-	94014	150970	-	143071	-	417250	-	-	-	50697
Angelote	568	-	-	-	-	-	-	-	-	-	-	-	1
Atún	4725	-	-	-	-	-	-	-	4	-	-	-	-
Ayanque	6303	6	-	-	23	-	5	-	410	-	-	23	-
Bagre	18	-	-	-	-	-	-	-	3	-	-	-	-
Barrilete	2257	-	-	-	-	-	-	-	0	-	-	-	-
Bereche	554	-	-	-	-	-	-	-	-	-	-	-	-
Bonito	7404	-	-	-	5	-	-	35	1157	-	-	7	259
Caballa	63270	6	-	-	250	-	8	14	5396	-	-	5	47
Cabinza	1623	-	-	-	155	-	4	20	293	-	-	0	2
Cabrilla	4503	-	-	-	125	-	-	-	52	-	-	-	2
Cazón	49	-	-	-	-	-	-	-	-	-	-	-	40
Coco (Suco)	7751	16	-	-	129	-	4	-	155	-	-	7	-
Cojinoba	9370	14	-	-	81	-	3	-	182	-	-	1	1
Congrio	2208	-	-	-	3	-	-	-	4	-	-	0	-
Corvina dorada	-	-	-	-	-	-	-	-	-	-	-	-	-
Corvina	1133	1	-	-	14	-	3	1	21	-	-	-	2
Chita	185	-	-	-	2	-	-	-	5	-	-	0	-
Espejo	116	-	-	-	-	-	-	-	-	-	-	-	-
Fortuno	83	-	-	-	-	-	-	-	-	-	-	-	-
Guitarra	684	-	-	-	-	-	-	-	1	-	-	-	-
Jurel	129211	89	-	812	293	-	163	47	13116	-	-	5	247
Lenguado	720	1	-	-	6	-	7	7	33	-	-	-	-
Lengüeta	45	-	-	-	-	-	-	-	4	-	-	-	-
Lisa	7394	5	-	-	97	-	67	33	606	-	-	14	2
Lorna	11531	421	-	-	773	-	696	63	3200	-	-	74	70
Machete	16694	497	-	-	5222	-	673	15	2775	-	-	18	7
Merluza	109317	2	-	-	101	-	20	6	4419	-	-	1	6
Mero	575	-	-	-	-	-	-	-	-	-	-	-	-
Mojarrilla	56	-	-	-	0	-	-	-	5	-	-	0	-
Ojo de uva	397	-	-	-	-	-	-	-	1	-	-	-	-
Pámpano	215	-	-	-	0	-	-	0	4	-	-	3	3
Peje blanco	873	-	-	-	-	-	-	-	13	-	-	-	0
Pejerrey	6053	15	-	-	291	-	416	78	398	-	-	451	1441
Perico	163	-	-	-	-	-	-	-	-	-	-	-	-
Pez espada	470	-	-	-	-	-	-	-	-	-	-	-	-
Pez volador	9684	-	-	-	-	-	-	-	1490	-	-	1	2
Pintadilla	169	-	-	-	94	-	-	5	18	-	-	-	0
Raya águila	-	-	-	-	-	-	-	-	-	-	-	-	-
Raya	1813	5	-	-	41	-	14	1	136	-	-	5	23
Robalo	350	-	-	-	6	-	3	-	-	-	-	-	-
Sardina	72605	269	-	220	805	-	45	-	13945	-	-	0	1207
Sierra	2037	-	-	-	-	-	-	-	-	-	-	-	-

**3. ESPECIE / LUGAR
1974**

Tiburón	113	-	-	-	0	-	0	-	-	-	-	-	1
Tollo	13508	74	-	-	269	-	58	10	143	-	-	1	14
Trambollo	10	-	-	-	-	-	-	-	2	-	-	0	-
Vocador	-	-	-	-	-	-	-	-	-	-	-	-	-
Otros	22215	8	-	-	26	-	19	6	9671	-	-	25	149
MARISCOS	16252	99	-	-	556	-	90	25	778	-	-	52	701
CRUSTACEOS	1411	-	-	-	-	-	1	0	26	-	-	50	1
Cangrejo	931	-	-	-	-	-	1	0	26	-	-	50	1
Langosta	9	-	-	-	-	-	-	-	-	-	-	-	-
Langostino	465	-	-	-	-	-	-	-	-	-	-	-	-
Otros	6	-	-	-	-	-	-	-	-	-	-	-	-
MOLUSCOS	14819	99	-	-	556	-	89	25	752	-	-	2	700
Abalón	-	-	-	-	-	-	-	-	-	-	-	-	-
Almeja	918	-	-	-	-	-	-	-	8	-	-	-	-
Calamar	133	-	-	-	5	-	0	2	22	-	-	2	2
Caracol	1570	-	-	-	26	-	14	-	93	-	-	-	37
Chanque	192	-	-	-	-	-	-	-	-	-	-	-	-
Choro	9873	99	-	-	524	-	73	23	408	-	-	-	632
Concha abanico	2	-	-	-	-	-	-	-	-	-	-	-	-
Concha negra	-	-	-	-	-	-	-	-	-	-	-	-	-
Concha rayada	-	-	-	-	-	-	-	-	-	-	-	-	-
Conchas	983	-	-	-	1	-	-	-	218	-	-	-	20
Lapa	66	-	-	-	-	-	-	-	2	-	-	-	-
Macha	426	-	-	-	-	-	-	-	-	-	-	-	-
Mejillón	197	-	-	-	-	-	1	0	-	-	-	-	-
Pota	-	-	-	-	-	-	-	-	-	-	-	-	-
Pulpo	19	-	-	-	-	-	-	-	1	-	-	-	8
Otros	440	-	-	-	0	-	1	-	0	-	-	-	1
EQUINODERMOS	22	-	-	-	-	-	-	-	-	-	-	-	-
Erizo	22	-	-	-	-	-	-	-	-	-	-	-	-
QUELONIOS	51	2	-	-	6	-	3	9	5	-	-	8	16
Tortuga	51	2	-	-	6	-	3	9	5	-	-	8	16
MAMIFEROS	954	37	-	-	135	-	95	15	117	-	-	-	44
Tonino	954	37	-	-	135	-	95	15	117	-	-	-	44
VEGETALES	228	-	-	-	0	-	67	53	-	-	-	3	4
Alga	228	-	-	-	0	-	67	53	-	-	-	3	4
ESPECIES	TOTAL	Supe	Cita. Vidal	Végueta	Carquín/Huacho	Huacho	Chancay	Ancón	Callao	TPZ Callao	Artesanal	Chorrillos	Pucusana

Fuente : Anuario Estadístico Pesquero 1974. MIPE-PERU.
Compendio Estadístico Pesquero 1968-1977. MIPE-PERU.
Procesamiento : Oficina de Estadística e Informática del IMARPE.

MFP-SVD-RMP-ECHP/Noviembre 1997.

3. ESPECIE / LUGAR
1974

CUADRO 03-05

DESEMBARQUES DE LA PESQUERIA MARINA PERUANA
POR ESPECIES SEGUN LUGARES (Puertos)
PERU 1974 (ENE.-DIC.)
toneladas

ESPECIES	TOTAL	Chilca	Cerro Azul	Tambo Mora	Pisco	San Andrés	La Puntilla	El Chaco	El Chaco-Lagunilla	Lagunilla	Laguna Grande	San Juan/San Nicolás	Lomas
TOTAL	4120038	770	530	433908	504514	-	-	-	-	-	-	2732	3348
PESCADOS	4102553	722	523	433753	494633	-	-	-	-	-	-	2596	3292
Aguja	55	-	-	-	-	-	-	-	-	-	-	-	-
Anchoveta	3583476	-	-	433598	490041	-	-	-	-	-	-	-	-
Angelote	568	-	-	-	-	-	-	-	-	-	-	-	-
Atún	4725	-	-	-	-	-	-	-	-	-	-	-	-
Ayanque	6303	-	-	14	8	-	-	-	-	-	-	-	-
Bagre	18	-	-	-	-	-	-	-	-	-	-	-	-
Barrilete	2257	-	-	-	-	-	-	-	-	-	-	-	-
Bereche	554	-	-	-	-	-	-	-	-	-	-	-	-
Bonito	7404	-	51	0	173	-	-	-	-	-	-	-	1
Caballa	63270	1	0	0	104	-	-	-	-	-	-	-	1
Cabinza	1623	11	-	-	28	-	-	-	-	-	-	4	-
Cabrilla	4503	4	8	1	-	-	-	-	-	-	2	5	-
Cazón	49	-	-	-	-	-	-	-	-	-	-	-	-
Coco (Suco)	7751	-	-	25	6	-	-	-	-	-	-	-	-
Cojinoba	9370	1	-	4	280	-	-	-	-	-	-	619	975
Congrio	2208	-	-	-	-	-	-	-	-	-	-	3	-
Corvina dorada	-	-	-	-	-	-	-	-	-	-	-	-	-
Corvina	1133	302	0	1	104	-	-	-	-	-	-	6	31
Chita	185	110	1	-	0	-	-	-	-	-	-	-	-
Espejo	116	-	-	-	-	-	-	-	-	-	-	-	-
Fortuno	83	-	-	-	-	-	-	-	-	-	-	-	-
Guitarra	684	-	-	0	-	-	-	-	-	-	-	-	-
Jurel	129211	-	203	22	507	-	-	-	-	-	-	1659	2255
Lenguado	720	24	-	0	11	-	-	-	-	-	-	-	4
Lengüeta	45	-	-	-	-	-	-	-	-	-	-	-	-
Lisa	7394	25	-	-	17	-	-	-	-	-	-	-	2
Lorna	11531	89	4	3	107	-	-	-	-	-	-	3	3
Machete	16694	-	-	-	262	-	-	-	-	-	-	-	-
Merluza	109317	-	0	0	-	-	-	-	-	-	-	-	-
Mero	575	-	-	-	-	-	-	-	-	-	-	-	-
Mojarrilla	56	-	-	-	-	-	-	-	-	-	-	-	-
Ojo de uva	397	-	-	-	0	-	-	-	-	-	-	-	-
Pámpano	215	-	-	-	2	-	-	-	-	-	-	-	-
Peje blanco	873	-	-	-	-	-	-	-	-	-	-	-	-
Pejerrey	6053	12	237	8	1768	-	-	-	-	-	-	273	7
Perico	163	-	-	-	-	-	-	-	-	-	-	-	-
Pez espada	470	-	-	-	-	-	-	-	-	-	-	-	-
Pez volador	9684	-	-	-	-	-	-	-	-	-	-	-	-
Pintadilla	169	9	-	-	1	-	-	-	-	-	-	1	-
Raya águila	-	-	-	-	-	-	-	-	-	-	-	-	-
Raya	1813	42	1	31	21	-	-	-	-	-	-	5	1
Robalo	350	59	1	-	-	-	-	-	-	-	-	-	-
Sardina	72605	-	-	-	1088	-	-	-	-	-	-	-	-
Sierra	2037	-	-	-	-	-	-	-	-	-	-	1	-

3. ESPECIE / LUGAR
1974

Tiburón	113	-	0	-	-	-	-	-	-	-	-	0	-
Tollo	13508	-	16	20	82	-	-	-	-	-	-	7	6
Trambollo	10	-	-	-	6	-	-	-	-	-	-	-	-
Vocador	-	-	-	-	-	-	-	-	-	-	-	-	-
Otros	22215	33	9	19	16	-	-	-	-	-	-	13	1
MARISCOS	16252	48	2	124	9744	-	-	-	-	-	-	25	-
CRUSTACEOS	1411	24	1	-	824	-	-	-	-	-	-	0	-
Cangrejo	931	24	1	-	824	-	-	-	-	-	-	0	-
Langosta	9	-	-	-	-	-	-	-	-	-	-	-	-
Langostino	465	-	-	-	-	-	-	-	-	-	-	-	-
Otros	6	-	-	-	-	-	-	-	-	-	-	-	-
MOLUSCOS	14819	24	1	124	8913	-	-	-	-	-	-	18	-
Abalón	-	-	-	-	-	-	-	-	-	-	-	-	-
Almeja	918	-	-	-	904	-	-	-	-	-	-	1	-
Calamar	133	-	-	-	5	-	-	-	-	-	-	-	-
Caracol	1570	1	-	-	1360	-	-	-	-	-	-	-	-
Chanque	192	15	-	-	172	-	-	-	-	-	-	-	-
Choro	9873	-	-	1	5278	-	-	-	-	-	-	-	-
Concha abanico	2	-	-	-	-	-	-	-	-	-	-	-	-
Concha negra	-	-	-	-	-	-	-	-	-	-	-	-	-
Concha rayada	-	-	-	-	-	-	-	-	-	-	-	-	-
Conchas	983	-	-	-	691	-	-	-	-	-	-	-	-
Lapa	66	-	-	-	21	-	-	-	-	-	-	-	-
Macha	426	-	-	-	1	-	-	-	-	-	-	-	-
Mejillón	197	-	1	123	71	-	-	-	-	-	-	-	-
Pota	-	-	-	-	-	-	-	-	-	-	-	-	-
Pulpo	19	-	-	-	9	-	-	-	-	-	-	-	-
Otros	440	8	-	-	401	-	-	-	-	-	-	17	-
EQUINODERMOS	22	-	-	-	7	-	-	-	-	-	-	7	-
Erizo	22	-	-	-	7	-	-	-	-	-	-	7	-
QUELONIOS	51	-	-	0	2	-	-	-	-	-	-	-	-
Tortuga	51	-	-	0	2	-	-	-	-	-	-	-	-
MAMIFEROS	954	-	4	29	37	-	-	-	-	-	-	111	56
Tonino	954	-	4	29	37	-	-	-	-	-	-	111	56
VEGETALES	228	0	1	2	98	-	-	-	-	-	-	-	-
Alga	228	0	1	2	98	-	-	-	-	-	-	-	-
ESPECIES	TOTAL	Chilca	Cerro Azul	Tambo Mora	Pisco	San Andrés	La Puntilla	El Chaco	El Chaco-Lagunilla	Lagunilla	Laguna Grande	San Juan/San Nicolás	Lomas

Fuente : Anuario Estadístico Pesquero 1974. MYPE-PERU.
 Compendio Estadístico Pesquero 1968-1977. MYPE-PERU.
 Procesamiento : Oficina de Estadística e Informática del IMARPE

MFP-SVD-RMP-ECHP/Noviembre 1997.

3. ESPECIE / LUGAR
1974

CUADRO 03-06

DESEMBARQUES DE LA PESQUERIA MARINA PERUANA
POR ESPECIES SEGUN LUGARES (Puertos)
PERU 1974 (ENE.-DIC.)
toneladas

ESPECIES	TOTAL	Chala	Atico/ La Planchada	Ocoña	Camaná	Quilca	Matarani/ Mollendo	Mollendo	Ilo	Ite	Meca	Vila Vila
TOTAL	4120038	1125	125686	286	-	794	51716	-	366466	604	-	-
PESCADOS	4102553	1032	125676	4	-	783	51542	-	366423	604	-	-
Aguja	55	-	-	-	-	-	-	-	-	-	-	-
Anchoveta	3583476	-	125305	-	-	-	49858	-	354995	-	-	-
Angelote	568	-	-	-	-	-	-	-	-	-	-	-
Atún	4725	-	-	-	-	-	-	-	-	-	-	-
Ayanque	6303	-	-	-	-	1	-	-	-	-	-	-
Bagre	18	-	-	-	-	-	-	-	-	-	-	-
Barrilete	2257	-	-	-	-	-	-	-	-	-	-	-
Bereche	554	-	-	-	-	-	-	-	-	-	-	-
Bonito	7404	11	60	-	-	10	284	-	325	11	-	-
Caballa	63270	1	-	-	-	-	271	-	309	0	-	-
Cabínza	1623	-	5	-	-	-	3	-	53	-	-	-
Cabrilla	4503	0	1	-	-	5	-	-	9	2	-	-
Cazón	49	1	-	-	-	-	-	-	-	-	-	-
Coco (Suco)	7751	-	-	-	-	-	-	-	-	-	-	-
Cojinoba	9370	410	137	-	-	96	84	-	16	1	-	-
Congrio	2208	-	-	2	-	-	36	-	0	0	-	-
Corvina dorada	-	-	-	-	-	-	-	-	-	-	-	-
Corvina	1133	21	37	1	-	77	57	-	10	38	-	-
Chita	185	-	2	0	-	-	-	-	1	0	-	-
Espejo	116	-	-	-	-	-	-	-	-	-	-	-
Fortuno	83	-	-	-	-	-	-	-	-	-	-	-
Guitarra	684	-	-	-	-	-	-	-	-	-	-	-
Jurel	129211	370	100	-	-	566	851	-	3886	530	-	-
Lenguado	720	-	-	-	-	0	1	-	-	0	-	-
Lengüeta	45	-	-	-	-	-	-	-	-	-	-	-
Lisa	7394	-	-	-	-	-	20	-	1	1	-	-
Lorna	11531	1	0	-	-	-	1	-	19	1	-	-
Machete	16694	-	-	-	-	0	0	-	1690	-	-	-
Merluza	109317	-	-	-	-	-	-	-	-	-	-	-
Mero	575	-	-	-	-	-	-	-	-	-	-	-
Mojarrilla	56	-	-	-	-	-	-	-	-	-	-	-
Ojo de uva	397	-	-	-	-	-	-	-	0	-	-	-
Pámpano	215	-	-	-	-	-	-	-	-	-	-	-
Peje blanco	873	-	-	-	-	-	-	-	-	-	-	-
Pejerrey	6053	164	3	-	-	-	0	-	37	-	-	-
Perico	163	-	-	-	-	-	-	-	-	-	-	-
Pez espada	470	-	-	-	-	-	-	-	-	-	-	-
Pez volador	9684	-	-	-	-	-	-	-	-	-	-	-
Pintadilla	169	-	-	-	-	-	-	-	-	-	-	-
Raya águila	-	-	-	-	-	-	-	-	-	-	-	-
Raya	1813	7	-	-	-	-	-	-	-	-	-	-
Robalo	350	-	-	-	-	-	-	-	-	-	-	-
Sardina	72605	-	-	-	-	-	6	-	1364	-	-	-
Sierra	2037	-	-	-	-	-	-	-	-	0	-	-

3. ESPECIE / LUGAR
1974

Tiburón	113	-	-	-	-	-	-	-	-	-	-	-
Tollo	13508	26	9	0	-	22	5	-	6	14	-	-
Trambollo	10	-	-	-	-	-	-	-	-	-	-	-
Vocador	-	-	-	-	-	-	-	-	-	-	-	-
Otros	22215	20	17	1	-	6	65	-	3702	6	-	-
MARISCOS	16252	4	2	282	-	7	170	-	43	-	-	-
CRUSTACEOS	1411	-	-	-	-	1	-	-	2	-	-	-
Cangrejo	931	-	-	-	-	1	-	-	2	-	-	-
Langosta	9	-	-	-	-	-	-	-	-	-	-	-
Langostino	465	-	-	-	-	-	-	-	-	-	-	-
Otros	6	-	-	-	-	-	-	-	-	-	-	-
MOLUSCOS	14819	-	-	282	-	6	170	-	39	-	-	-
Abalón	-	-	-	-	-	-	-	-	-	-	-	-
Almeja	918	-	-	-	-	-	-	-	5	-	-	-
Calamar	133	-	-	-	-	-	-	-	0	-	-	-
Caracol	1570	-	-	-	-	-	-	-	-	-	-	-
Chanque	192	-	-	-	-	-	-	-	-	-	-	-
Choro	9873	-	-	-	-	-	4	-	15	-	-	-
Concha abanico	2	-	-	-	-	-	-	-	-	-	-	-
Concha negra	-	-	-	-	-	-	-	-	-	-	-	-
Concha rayada	-	-	-	-	-	-	-	-	-	-	-	-
Conchas	983	-	-	-	-	-	-	-	-	-	-	-
Lapa	66	-	-	33	-	-	-	-	4	-	-	-
Macha	426	-	-	249	-	6	166	-	5	-	-	-
Mejillón	197	-	-	-	-	-	-	-	-	-	-	-
Pota	-	-	-	-	-	-	-	-	-	-	-	-
Pulpo	19	-	-	-	-	-	-	-	1	-	-	-
Otros	440	-	-	-	-	-	-	-	9	-	-	-
EQUINODERMOS	22	4	2	-	-	-	-	-	2	-	-	-
Erizo	22	4	2	-	-	-	-	-	2	-	-	-
QUELONIOS	51	-	-	-	-	-	-	-	-	-	-	-
Tortuga	51	-	-	-	-	-	-	-	-	-	-	-
MAMIFEROS	954	89	8	-	-	4	4	-	0	-	-	-
Tonino	954	89	8	-	-	4	4	-	0	-	-	-
VEGETALES	228	-	-	-	-	-	-	-	-	-	-	-
Alga	228	-	-	-	-	-	-	-	-	-	-	-
ESPECIES	TOTAL	Chala	Atico/ La Planchada	Ocoña	Camaná	Quilca	Matarani/ Mollendo	Mollendo	Ilo	Ite	Meca	Vila Vila

Fuente : Anuario Estadístico Pesquero 1974. MIPE-PERU.
 Compendio Estadístico Pesquero 1968-1977. MIPE-PERU.
 Procesamiento : Oficina de Estadística e Informática del IMARPE.

MFP-SVD-RMP-ECHP/Noviembre 1997.

3. ESPECIE / LUGAR
1974

CUADRO 03-07

DESEMBARQUES DE LA PESQUERIA MARINA PERUANA
POR ESPECIES SEGUN LUGARES (Puertos)
PERU 1974 (ENE.-DIC.)
toneladas

ESPECIES	TOTAL	Los Palos	La Yarada	Otros	FLOPESCA	BARCOS AR.FAC	BARCOS CAL-POTE.
TOTAL	4120038	-	-	51	-	69049	-
PESCADOS	4102553	-	-	51	-	69049	-
Aguja	55	-	-	-	-	-	-
Anchoveta	3583476	-	-	-	-	-	-
Angelote	568	-	-	-	-	-	-
Atún	4725	-	-	7	-	1006	-
Ayanque	6303	-	-	-	-	3	-
Bagre	18	-	-	-	-	-	-
Barrilete	2257	-	-	6	-	200	-
Bereche	554	-	-	-	-	-	-
Bonito	7404	-	-	18	-	-	-
Caballa	63270	-	-	-	-	85	-
Cabinza	1623	-	-	-	-	-	-
Cabrilla	4503	-	-	-	-	74	-
Cazón	49	-	-	-	-	-	-
Coco (Suco)	7751	-	-	-	-	84	-
Cojinoba	9370	-	-	-	-	488	-
Congrio	2208	-	-	-	-	304	-
Corvina dorada	-	-	-	-	-	-	-
Corvina	1133	-	-	-	-	-	-
Chita	185	-	-	-	-	-	-
Espejo	116	-	-	-	-	-	-
Fortuno	83	-	-	-	-	-	-
Guitarra	684	-	-	-	-	-	-
Jurel	129211	-	-	20	-	754	-
Lenguado	720	-	-	-	-	34	-
Lengüeta	45	-	-	-	-	-	-
Lisa	7394	-	-	-	-	-	-
Lorna	11531	-	-	-	-	584	-
Machete	16694	-	-	-	-	-	-
Merluza	109317	-	-	-	-	65195	-
Mero	575	-	-	-	-	-	-
Mojarrilla	56	-	-	-	-	-	-
Ojo de uva	397	-	-	-	-	0	-
Pámpano	215	-	-	-	-	0	-
Peje blanco	873	-	-	-	-	1	-
Pejerrey	6053	-	-	-	-	-	-
Perico	163	-	-	-	-	-	-
Pez espada	470	-	-	-	-	-	-
Pez volador	9684	-	-	-	-	-	-
Pintadilla	169	-	-	-	-	-	-
Raya águila	-	-	-	-	-	-	-
Raya	1813	-	-	-	-	-	-
Robalo	350	-	-	-	-	-	-
Sardina	72605	-	-	-	-	-	-
Sierra	2037	-	-	-	-	-	-

3. ESPECIE / LUGAR
1974

Tiburón	113	-	-	-	-	-	-	-
Tollo	13508	-	-	-	-	237	-	-
Trambollo	10	-	-	-	-	-	-	-
Vocador	-	-	-	-	-	-	-	-
Otros	22215	-	-	-	-	0	-	-
MARISCOS	16252	-	-	-	-	-	-	-
CRUSTACEOS	1411	-	-	-	-	-	-	-
Cangrejo	931	-	-	-	-	-	-	-
Langosta	9	-	-	-	-	-	-	-
Langostino	465	-	-	-	-	-	-	-
Otros	6	-	-	-	-	-	-	-
MOLUSCOS	14819	-	-	-	-	-	-	-
Abalón	-	-	-	-	-	-	-	-
Almeja	918	-	-	-	-	-	-	-
Calamar	133	-	-	-	-	-	-	-
Caracol	1570	-	-	-	-	-	-	-
Chanque	192	-	-	-	-	-	-	-
Choro	9873	-	-	-	-	-	-	-
Concha abanico	2	-	-	-	-	-	-	-
Concha negra	-	-	-	-	-	-	-	-
Concha rayada	-	-	-	-	-	-	-	-
Conchas	983	-	-	-	-	-	-	-
Lapa	66	-	-	-	-	-	-	-
Macha	426	-	-	-	-	-	-	-
Mejillón	197	-	-	-	-	-	-	-
Pota	-	-	-	-	-	-	-	-
Pulpo	19	-	-	-	-	-	-	-
Otros	440	-	-	-	-	-	-	-
EQUINODERMOS	22	-	-	-	-	-	-	-
Erizo	22	-	-	-	-	-	-	-
QUELONIOS	51	-	-	-	-	-	-	-
Tortuga	51	-	-	-	-	-	-	-
MAMIFEROS	954	-	-	-	-	-	-	-
Tonino	954	-	-	-	-	-	-	-
VEGETALES	228	-	-	-	-	-	-	-
Alga	228	-	-	-	-	-	-	-
ESPECIES	TOTAL	Los	La	Otros	FLOPESCA	BARCOS	BARCOS	
		Palos	Yarada			AR.FAC	CAL-POTE	

Fuente : Anuario Estadístico Pesquero 1974. MIPE-PERU.
 Compendio Estadístico Pesquero 1968-1977. MIPE-PERU.
 Procesamiento : Oficina de Estadística e Informática del IMARPE.

MFP-SVD-RMP-ECHP/Noviembre 1997.

3. ESPECIE / LUGAR
1975

CUADRO 03-01

DESEMBARQUES DE LA PESQUERIA MARINA PERUANA
POR ESPECIES SEGUN LUGARES (Puertos)
PERU 1975 (ENE.-DIC.)
toneladas

ESPECIES	TOTAL	El Algarrobo	Puerto Pizarro	Bocana	Clta. Cruz	Clta. Grau	Zorritos	Bocapán	Acapulco	Punta Mero	Punta Cancas	Punta Negra	Máncora
TOTAL	3409213	-	2096	-	3071	-	5884	-	-	-	-	-	5269
PESCADOS	3387653	-	1546	-	1676	-	5880	-	-	-	-	-	5182
Aguja	71	-	1	-	-	-	3	-	-	-	-	-	55
Anchoveta	3078810	-	-	-	-	-	-	-	-	-	-	-	-
Angelote	331	-	-	-	-	-	-	-	-	-	-	-	12
Atún	4082	-	8	-	142	-	66	-	-	-	-	-	839
Ayanque	2232	-	1	-	-	-	1	-	-	-	-	-	45
Bagre	17	-	1	-	2	-	-	-	-	-	-	-	1
Barrilete	3588	-	1	-	67	-	1	-	-	-	-	-	137
Bereche	34	-	-	-	-	-	-	-	-	-	-	-	-
Bonito	4887	-	2	-	-	-	1	-	-	-	-	-	5
Caballa	23588	-	-	-	-	-	-	-	-	-	-	-	2
Cabinza	1039	-	-	-	-	-	-	-	-	-	-	-	-
Cabrilla	2572	-	-	-	11	-	418	-	-	-	-	-	36
Cazón	27	-	-	-	-	-	-	-	-	-	-	-	-
Coco (Suco)	5990	-	0	-	204	-	1	-	-	-	-	-	52
Cojinoba	7869	-	-	-	-	-	8	-	-	-	-	-	73
Congrio	1377	-	1	-	46	-	36	-	-	-	-	-	60
Corvina dorada	-	-	-	-	-	-	-	-	-	-	-	-	-
Corvina	865	-	32	-	26	-	21	-	-	-	-	-	35
Chita	220	-	-	-	-	-	-	-	-	-	-	-	2
Espejo	64	-	-	-	-	-	-	-	-	-	-	-	23
Fortuno	32	-	-	-	-	-	13	-	-	-	-	-	9
Guitarra	626	-	-	-	0	-	-	-	-	-	-	-	2
Jurel	37899	-	-	-	20	-	14	-	-	-	-	-	348
Lenguado	496	-	2	-	78	-	3	-	-	-	-	-	84
Lengüeta	157	-	-	-	-	-	0	-	-	-	-	-	9
Lisa	5843	-	-	-	-	-	-	-	-	-	-	-	104
Lorna	10002	-	3	-	-	-	5	-	-	-	-	-	-
Machete	2964	-	-	-	-	-	-	-	-	-	-	-	-
Merluza	84898	-	-	-	251	-	-	-	-	-	-	-	895
Mero	627	-	3	-	17	-	527	-	-	-	-	-	48
Mojarrilla	99	-	-	-	-	-	-	-	-	-	-	-	-
Ojo de uva	81	-	-	-	-	-	3	-	-	-	-	-	4
Pámpano	345	-	26	-	21	-	103	-	-	-	-	-	69
Peje blanco	1075	-	-	-	42	-	464	-	-	-	-	-	17
Pejerrey	10297	-	-	-	-	-	-	-	-	-	-	-	-
Perico	382	-	77	-	68	-	99	-	-	-	-	-	109
Pez espada	158	-	9	-	2	-	59	-	-	-	-	-	86
Pez volador	1454	-	-	-	-	-	-	-	-	-	-	-	5
Pintadilla	142	-	-	-	0	-	-	-	-	-	-	-	-
Raya águila	-	-	-	-	-	-	-	-	-	-	-	-	-
Raya	1868	-	8	-	-	-	-	-	-	-	-	-	0
Robalo	162	-	0	-	-	-	0	-	-	-	-	-	8
Sardina	62850	-	-	-	-	-	-	-	-	-	-	-	-
Sierra	2279	-	373	-	160	-	960	-	-	-	-	-	576

3. ESPECIE / LUGAR
1975

Tiburón	137	-	-	-	8	-	-	-	-	-	-	-	0
Tollo	11628	-	772	-	73	-	2944	-	-	-	-	-	1069
Trambollo	29	-	-	-	-	-	-	-	-	-	-	-	-
Vocador	-	-	-	-	-	-	-	-	-	-	-	-	-
Otros	13460	-	226	-	438	-	130	-	-	-	-	-	363
MARISCOS	20503	-	503	-	1395	-	-	-	-	-	-	-	85
CRUSTACEOS	2956	-	119	-	1318	-	-	-	-	-	-	-	77
Cangrejo	1432	-	83	-	-	-	-	-	-	-	-	-	0
Langosta	1	-	-	-	0	-	-	-	-	-	-	-	1
Langostino	1522	-	36	-	1318	-	-	-	-	-	-	-	76
Otros	1	-	-	-	-	-	-	-	-	-	-	-	-
MOLUSCOS	17512	-	384	-	77	-	-	-	-	-	-	-	3
Abalón	-	-	-	-	-	-	-	-	-	-	-	-	-
Almeja	1138	-	-	-	-	-	-	-	-	-	-	-	-
Calamar	466	-	21	-	77	-	-	-	-	-	-	-	2
Caracol	1592	-	3	-	-	-	-	-	-	-	-	-	-
Chanque	421	-	-	-	-	-	-	-	-	-	-	-	-
Choro	11906	-	1	-	-	-	-	-	-	-	-	-	-
Concha abanico	-	-	-	-	-	-	-	-	-	-	-	-	-
Concha negra	354	-	354	-	-	-	-	-	-	-	-	-	-
Concha rayada	-	-	-	-	-	-	-	-	-	-	-	-	-
Conchas	813	-	-	-	-	-	-	-	-	-	-	-	-
Lapa	69	-	-	-	-	-	-	-	-	-	-	-	-
Macha	495	-	-	-	-	-	-	-	-	-	-	-	-
Mejillón	188	-	-	-	-	-	-	-	-	-	-	-	-
Pota	-	-	-	-	-	-	-	-	-	-	-	-	-
Pulpo	13	-	-	-	-	-	-	-	-	-	-	-	-
Otros	57	-	5	-	-	-	-	-	-	-	-	-	1
EQUINODERMOS	35	-	-	-	-	-	-	-	-	-	-	-	5
Erizo	35	-	-	-	-	-	-	-	-	-	-	-	5
QUELONIOS	148	-	-	-	-	-	-	-	-	-	-	-	1
Tortuga	148	-	-	-	-	-	-	-	-	-	-	-	1
MAMIFEROS	716	-	47	-	-	-	4	-	-	-	-	-	1
Tonino	716	-	47	-	-	-	4	-	-	-	-	-	1
VEGETALES	193	-	-	-	-	-	-	-	-	-	-	-	-
Alga	193	-	-	-	-	-	-	-	-	-	-	-	-
ESPECIES	TOTAL	El	Puerto	Bocana	Cita	Cita	Zorritos	Bocapán	Acapulco	Punta	Punta	Punta	Máncora
		Algarrobo	Pizarro		Cruz	Grau				Mero	Cancas	Negra	

Fuente: Anuario Estadístico Pesquero 1975. MIPE-PERU.

Compendio Estadístico Pesquero 1968-1977. MIPE-PERU

Procesamiento: Oficina de Estadística e Informática del IMARPE

MFP-SVD-RMP-ECHP/Noviembre 1997

3. ESPECIE / LUGAR
1975

CUADRO 03-02

DESEMBARQUES DE LA PESQUERIA MARINA PERUANA
POR ESPECIES SEGUN LUGARES (Puertos)
PERU 1975 (ENE.-DIC.)
 toneladas

ESPECIES	TOTAL	Los Organos	El Niño	Cabo Blanco	Lobitos	Talara	Negritos	Paita	Parachique	San José	Pimentel	Santa Rosa	Pacasmayo
TOTAL	3409213	214	-	2526	177	1193	210	64844	17479	3628	1272	6518	1068
PESCADOS	3387653	214	-	2526	174	1192	210	64746	17467	3622	1272	6510	1067
Aguja	71	-	-	-	-	1	-	10	-	-	-	1	-
Anchoveta	3078810	-	-	-	-	-	-	-	-	-	-	-	-
Angelote	331	-	-	1	1	2	5	135	18	120	-	-	3
Atún	4082	-	-	0	-	0	-	2159	54	-	-	-	-
Ayanque	2232	-	-	5	2	7	1	611	157	83	40	578	27
Bagre	17	-	-	-	0	-	-	3	-	-	-	-	-
Barrilete	3588	-	-	-	-	-	-	2692	71	-	-	-	-
Bereche	34	-	-	-	-	-	-	34	-	-	-	-	-
Bonito	4887	-	-	7	0	10	1	1105	612	169	49	216	63
Caballa	23588	-	-	3	1	25	2	4475	8128	163	235	1745	363
Cabinza	1039	-	-	7	-	-	-	27	99	5	11	51	-
Cabrilla	2572	-	-	84	40	36	21	757	121	93	75	207	0
Cazón	27	-	-	-	-	-	-	-	-	-	-	-	-
Coco (Suco)	5990	-	-	0	3	11	10	1104	830	120	71	961	234
Cojinoba	7869	-	-	11	2	9	3	165	1098	45	265	976	68
Congrio	1377	-	-	1	9	41	38	454	107	-	4	2	-
Corvina dorada	-	-	-	-	-	-	-	-	-	-	-	-	-
Corvina	865	0	-	3	3	6	1	86	-	-	-	-	-
Chita	220	-	-	-	-	0	-	1	7	27	6	2	0
Espejo	64	-	-	36	-	3	-	2	-	-	-	-	-
Fortuno	32	-	-	9	-	1	-	-	0	-	-	-	-
Guitarra	626	-	-	-	-	-	-	234	108	232	0	1	0
Jurel	37899	0	-	70	10	65	14	6272	1614	91	54	424	26
Lenguado	496	2	-	-	0	1	1	66	31	14	-	1	0
Lengüeta	157	-	-	-	-	-	-	105	5	-	-	3	-
Lisa	5843	-	-	1343	-	1	-	1010	1721	192	235	603	-
Lorna	10002	-	-	-	-	10	-	95	164	65	39	169	43
Machete	2964	-	-	-	-	-	-	-	-	-	-	4	1
Merluza	84898	211	-	639	43	768	16	15647	122	-	1	42	97
Mero	627	-	-	4	2	8	2	2	2	-	-	-	-
Mojarrilla	99	-	-	2	-	-	-	-	-	-	-	0	1
Ojo de uva	81	-	-	6	14	19	25	5	1	2	-	-	-
Pámpano	345	-	-	12	-	1	-	55	12	16	1	13	0
Peje blanco	1075	-	-	2	2	5	6	365	161	1	-	1	-
Pejerrey	10297	-	-	-	-	-	-	20	3	-	-	-	-
Perico	382	1	-	1	3	4	1	0	0	-	-	-	-
Pez espada	158	-	-	0	-	1	-	-	-	-	-	-	-
Pez volador	1454	-	-	-	-	-	-	35	-	-	-	0	-
Pintadilla	142	-	-	2	-	0	-	4	0	-	17	3	1
Raya águila	-	-	-	-	-	-	-	-	-	-	-	-	-
Raya	1868	-	-	0	0	-	-	57	132	1008	12	19	23
Robalo	162	-	-	-	-	-	-	-	17	42	3	14	0
Sardina	62850	-	-	-	-	-	-	21999	1123	5	-	81	-
Sierra	2279	-	-	48	0	12	-	43	50	2	-	3	2

**3. ESPECIE / LUGAR
1975**

Tiburón	137	-	-	-	6	2	-	60	-	-	-	-	-
Tollo	11628	-	-	11	19	109	47	1746	864	1123	140	379	113
Trambollo	29	-	-	-	-	-	-	-	-	-	-	-	-
Vocador	-	-	-	-	-	-	-	-	-	-	-	-	-
Otros	13460	-	-	219	14	34	16	3106	35	4	14	11	2
MARISCOS	20503	-	-	0	3	0	-	98	9	6	0	7	1
CRUSTACEOS	2956	-	-	0	3	-	-	87	-	-	-	-	-
Cangrejo	1432	-	-	-	-	-	-	-	-	-	-	-	-
Langosta	1	-	-	0	-	-	-	-	-	-	-	-	-
Langostino	1522	-	-	-	3	-	-	87	-	-	-	-	-
Otros	1	-	-	-	-	-	-	-	-	-	-	-	-
MOLUSCOS	17512	-	-	-	-	0	-	11	9	6	0	7	1
Abalón	-	-	-	-	-	-	-	-	-	-	-	-	-
Almeja	1138	-	-	-	-	-	-	-	-	-	-	-	-
Calamar	466	-	-	-	-	0	-	9	9	6	0	7	1
Caracol	1592	-	-	-	-	-	-	-	-	-	-	-	-
Chanque	421	-	-	-	-	-	-	-	-	-	-	-	-
Choro	11906	-	-	-	-	-	-	-	-	-	-	-	-
Concha abanico	-	-	-	-	-	-	-	-	-	-	-	-	-
Concha negra	354	-	-	-	-	-	-	-	-	-	-	-	-
Concha rayada	-	-	-	-	-	-	-	-	-	-	-	-	-
Conchas	813	-	-	-	-	-	-	1	-	-	-	-	-
Lapa	69	-	-	-	-	-	-	-	-	-	-	-	-
Macha	495	-	-	-	-	-	-	-	-	-	-	-	-
Mejillón	188	-	-	-	-	-	-	-	-	-	-	-	-
Pota	-	-	-	-	-	-	-	-	-	-	-	-	-
Pulpo	13	-	-	-	-	-	-	-	-	-	-	-	-
Otros	57	-	-	-	-	-	-	1	-	-	-	-	-
EQUINODERMOS	35	-	-	-	-	-	-	-	-	-	-	-	-
Erizo	35	-	-	-	-	-	-	-	-	-	-	-	-
QUELONIOS	148	-	-	-	-	-	-	0	-	-	-	-	-
Tortuga	148	-	-	-	-	-	-	0	-	-	-	-	-
MAMIFEROS	716	-	-	-	-	1	-	-	3	-	0	1	-
Tonino	716	-	-	-	-	1	-	-	3	-	0	1	-
VEGETALES	193	-	-	-	-	-	-	-	-	-	-	-	-
Alga	193	-	-	-	-	-	-	-	-	-	-	-	-
ESPECIES	TOTAL	Los	El Niño	Cabo	Lobitos	Talara	Negritos	Paíta	Parachique	San	Pimentel	Santa	Pacasmayo
		Organos		Blanco						José		Rosa	

Fuente : Anuario Estadístico Pesquero 1975. MIPE-PERU.
Compendio Estadístico Pesquero 1968-1977. MIPE-PERU.
Procesamiento : Oficina de Estadística e Informática del IMARPE.

MFP-SVD-RMP-ECHP/Noviembre 1997.

3. ESPECIE / LUGAR
1975

CUADRO 03-03

DESEMBARQUES DE LA PESQUERIA MARINA PERUANA
POR ESPECIES SEGUN LUGARES (Puertos)
PERU 1975 (ENE.-DIC.)
 toneladas

ESPECIES	TOTAL	Chicama	Huanchaco	Huanchaquito	Salaverry	Clla. Mori	Coishco	Chimbote	Samanco	Casma	Culebras/ Huarmey	Huarmey	Puerto Chico
TOTAL	3409213	51660	-	-	8259	-	100825	740005	-	230	41960	72716	75
PESCADOS	3387653	51659	-	-	8198	-	100825	739785	-	149	39784	70041	75
Aguja	71	-	-	-	-	-	-	0	-	-	-	-	-
Anchoveta	3078810	50995	-	-	-	-	89302	717563	-	-	38945	69539	-
Angelote	331	1	-	-	24	-	-	1	-	-	-	-	-
Atún	4082	-	-	-	68	-	-	-	-	-	-	-	-
Ayanque	2232	52	-	-	211	-	-	93	-	1	4	2	1
Bagre	17	-	-	-	3	-	-	1	-	-	-	-	-
Barrilete	3588	-	-	-	25	-	-	-	-	-	-	-	-
Bereche	34	-	-	-	-	-	-	-	-	-	-	-	-
Bonito	4887	0	-	-	478	-	61	55	-	-	-	-	-
Caballa	23588	149	-	-	828	-	2105	1222	-	3	17	15	-
Cabinza	1039	1	-	-	20	-	-	61	-	23	40	12	-
Cabrilla	2572	2	-	-	239	-	-	10	-	6	27	17	-
Cazón	27	-	-	-	-	-	-	-	-	-	-	-	-
Coco (Suco)	5990	189	-	-	1188	-	-	484	-	1	1	4	15
Cojinoba	7869	14	-	-	374	-	-	299	-	10	115	166	0
Congrio	1377	-	-	-	18	-	-	5	-	1	2	1	-
Corvina dorada	-	-	-	-	-	-	-	-	-	-	-	-	-
Corvina	865	-	-	-	-	-	-	15	-	1	1	1	-
Chita	220	-	-	-	6	-	-	9	-	1	0	1	-
Espejo	64	-	-	-	-	-	-	-	-	-	-	-	-
Fortuno	32	-	-	-	-	-	-	0	-	-	-	-	-
Guitarra	626	3	-	-	30	-	-	1	-	-	0	-	-
Jurel	37899	0	-	-	308	-	1689	1844	-	1	5	8	0
Lenguado	496	0	-	-	7	-	-	21	-	17	12	5	-
Lengüeta	157	-	-	-	25	-	-	1	-	-	-	-	-
Lisa	5843	-	-	-	13	-	-	101	-	2	2	2	-
Lorna	10002	55	-	-	887	-	-	1913	-	51	191	47	3
Machete	2964	39	-	-	66	-	53	611	-	4	247	94	18
Merluza	84898	26	-	-	1406	-	30	379	-	5	37	33	0
Mero	627	-	-	-	-	-	-	0	-	0	0	-	-
Mojarrilla	99	26	-	-	40	-	-	15	-	-	-	-	-
Ojo de uva	81	-	-	-	-	-	-	-	-	-	1	0	-
Pámpano	345	0	-	-	2	-	-	9	-	-	0	-	-
Peje blanco	1075	-	-	-	1	-	-	-	-	-	-	-	-
Pejerrey	10297	1	-	-	-	-	-	139	-	5	114	79	34
Perico	382	-	-	-	-	-	-	7	-	-	-	-	-
Pez espada	158	-	-	-	-	-	-	1	-	-	-	-	-
Pez volador	1454	-	-	-	2	-	-	-	-	-	-	-	-
Pintadilla	142	-	-	-	0	-	-	1	-	1	8	7	1
Raya águila	-	-	-	-	-	-	-	-	-	-	-	-	-
Raya	1868	14	-	-	186	-	-	55	-	1	3	1	-
Robalo	162	16	-	-	25	-	-	8	-	1	-	-	-
Sardina	62850	10	-	-	733	-	7585	14625	-	-	-	-	-
Sierra	2279	-	-	-	-	-	-	45	-	-	-	-	-

**3. ESPECIE / LUGAR
1975**

Tiburón	137	-	-	-	0	-	-	1	-	-	-	-	-
Tollo	11628	66	-	-	900	-	-	161	-	8	4	3	3
Trambollo	29	-	-	-	-	-	-	0	-	0	1	0	-
Vocador	-	-	-	-	-	-	-	-	-	-	-	-	-
Otros	13460	-	-	-	85	-	-	29	-	6	7	4	-
MARISCOS	20503	-	-	-	21	-	-	201	-	80	2176	2675	-
CRUSTACEOS	2956	-	-	-	-	-	-	2	-	-	1	1	-
Cangrejo	1432	-	-	-	-	-	-	-	-	-	1	1	-
Langosta	1	-	-	-	-	-	-	-	-	-	-	-	-
Langostino	1522	-	-	-	-	-	-	2	-	-	-	-	-
Otros	1	-	-	-	-	-	-	-	-	-	-	-	-
MOLUSCOS	17512	-	-	-	21	-	-	199	-	80	2175	2674	-
Abalón	-	-	-	-	-	-	-	-	-	-	-	-	-
Almeja	1138	-	-	-	-	-	-	0	-	-	-	-	-
Calamar	466	-	-	-	1	-	-	26	-	-	80	46	-
Caracol	1592	-	-	-	-	-	-	13	-	-	68	21	-
Chanque	421	-	-	-	-	-	-	0	-	0	6	-	-
Choro	11906	-	-	-	-	-	-	142	-	79	2016	2590	-
Concha abanico	-	-	-	-	-	-	-	-	-	-	-	-	-
Concha negra	354	-	-	-	-	-	-	-	-	-	-	-	-
Concha rayada	-	-	-	-	-	-	-	-	-	-	-	-	-
Conchas	813	-	-	-	20	-	-	18	-	-	5	17	-
Lapa	69	-	-	-	-	-	-	-	-	-	0	0	-
Macha	495	-	-	-	-	-	-	0	-	-	-	-	-
Mejillón	188	-	-	-	-	-	-	-	-	-	-	-	-
Pota	-	-	-	-	-	-	-	-	-	-	-	-	-
Pulpo	13	-	-	-	-	-	-	-	-	-	-	-	-
Otros	57	-	-	-	-	-	-	-	-	1	0	0	-
EQUINODERMOS	35	-	-	-	-	-	-	-	-	-	-	-	-
Erizo	35	-	-	-	-	-	-	-	-	-	-	-	-
QUELONIOS	148	-	-	-	-	-	-	-	-	-	-	-	-
Tortuga	148	-	-	-	-	-	-	-	-	-	-	-	-
MAMIFEROS	716	1	-	-	40	-	-	19	-	1	0	0	-
Tonino	716	1	-	-	40	-	-	19	-	1	0	0	-
VEGETALES	193	-	-	-	-	-	-	-	-	-	-	-	-
Alga	193	-	-	-	-	-	-	-	-	-	-	-	-
ESPECIES	TOTAL	Chicama	Huanchaco	Huanchaquito	Salaverry	Ciña Mori	Coishco	Chimbote	Samanco	Casma	Culebras/Huarmey	Huarmey	Puerto Chico

Fuente : Anuario Estadístico Pesquero 1975. MIPE-PERU.
Compendio Estadístico Pesquero 1968-1977. MIPE-PERU.
Procesamiento : Oficina de Estadística e Informática del IMARPE.

MFP-SVD-RMP-ECHP/Noviembre 1997.

3. ESPECIE / LUGAR
1975

CUADRO 03-04

DESEMBARQUES DE LA PESQUERIA MARINA PERUANA
POR ESPECIES SEGUN LUGARES (Puertos)
PERU 1975 (ENE.-DIC.)
 toneladas

ESPECIES	TOTAL	Supe	Chta. Vidal	Végueta	Carquín/ Huacho	Huacho	Chancay	Ancón	Callao	TPZ Callao	Artesanal	Chorrillos	Pucusana
TOTAL	3409213	355909	-	111660	124968	-	110610	778	293853	-	-	846	30840
PESCADOS	3387653	355810	-	111660	124101	-	110529	734	293318	-	-	707	30459
Aguja	71	-	-	-	-	-	-	-	0	-	-	-	-
Anchoveta	3078810	354052	-	111660	116262	-	108537	-	265086	-	-	-	27431
Angelote	331	-	-	-	7	-	0	-	-	-	-	-	1
Atún	4082	-	-	-	-	-	-	-	-	-	-	-	2
Ayanque	2232	2	-	-	85	-	-	-	122	-	-	9	1
Bagre	17	-	-	-	-	-	-	-	6	-	-	-	-
Barrilete	3588	-	-	-	-	-	-	-	-	-	-	-	6
Bereche	34	-	-	-	-	-	-	-	-	-	-	-	-
Bonito	4887	1	-	-	92	-	22	3	1520	-	-	-	96
Caballa	23588	3	-	-	95	-	3	2	978	-	-	5	21
Cabinza	1039	0	-	-	262	-	0	99	183	-	-	-	9
Cabrilla	2572	-	-	-	226	-	-	-	9	-	-	1	2
Cazón	27	-	-	-	-	-	-	-	-	-	-	-	9
Coco (Suco)	5990	23	-	-	181	-	2	0	114	-	-	-	0
Cojinoba	7869	15	-	-	1232	-	49	214	1076	-	-	5	53
Congrio	1377	-	-	-	10	-	-	-	9	-	-	-	-
Corvina dorada	-	-	-	-	-	-	-	-	-	-	-	-	-
Corvina	865	-	-	-	18	-	2	0	8	-	-	-	5
Chita	220	-	-	-	5	-	0	1	6	-	-	-	-
Espejo	64	-	-	-	-	-	-	-	-	-	-	-	-
Fortuno	32	-	-	-	-	-	-	-	-	-	-	-	-
Guitarra	626	-	-	-	1	-	0	1	1	-	-	-	0
Jurei	37899	19	-	-	1119	-	651	49	8219	-	-	29	292
Lenguado	496	0	-	-	15	-	1	37	22	-	-	-	0
Lengüeta	157	-	-	-	-	-	-	-	-	-	-	-	-
Lisa	5843	7	-	-	37	-	20	44	316	-	-	11	5
Lorna	10002	926	-	-	1886	-	53	75	2354	-	-	40	14
Machete	2964	117	-	-	578	-	221	3	467	-	-	6	-
Merluza	84898	31	-	-	285	-	21	-	97	-	-	7	3
Mero	627	-	-	-	8	-	-	-	-	-	-	-	-
Mojarrilla	99	-	-	-	10	-	-	-	5	-	-	0	-
Ojo de uva	81	-	-	-	-	-	-	-	0	-	-	-	-
Pámpano	345	-	-	-	2	-	0	-	1	-	-	-	-
Peje blanco	1075	-	-	-	2	-	-	-	-	-	-	-	-
Pejerrey	10297	193	-	-	424	-	818	173	833	-	-	550	2423
Perico	382	-	-	-	-	-	-	-	1	-	-	-	-
Pez espada	158	-	-	-	-	-	-	-	-	-	-	-	-
Pez volador	1454	-	-	-	-	-	-	-	10	-	-	-	-
Pintadilla	142	-	-	-	58	-	1	10	11	-	-	-	0
Raya águila	-	-	-	-	-	-	-	-	-	-	-	-	-
Raya	1868	32	-	-	131	-	22	1	65	-	-	0	12
Robalo	162	1	-	-	5	-	-	-	-	-	-	-	0
Sardina	62850	343	-	-	473	-	8	-	11630	-	-	0	-
Sierra	2279	-	-	-	-	-	-	-	-	-	-	-	-

**3. ESPECIE / LUGAR
1975**

Tiburón	137	7	-	-	3	-	3	0	3	-	-	0	31
Tollo	11628	25	-	-	466	-	82	8	152	-	-	3	5
Trambollo	29	-	-	-	7	-	-	-	0	-	-	-	1
Vocador	-	-	-	-	-	-	-	-	-	-	-	-	-
Otros	13460	13	-	-	116	-	13	14	14	-	-	41	37
MARISCOS	20503	8	-	-	682	-	7	3	443	-	-	123	342
CRUSTACEOS	2956	-	-	-	12	-	6	0	58	-	-	71	3
Cangrejo	1432	-	-	-	12	-	6	0	58	-	-	71	3
Langosta	1	-	-	-	-	-	-	-	-	-	-	-	-
Langostino	1522	-	-	-	-	-	-	-	-	-	-	-	-
Otros	1	-	-	-	1	-	-	-	-	-	-	-	-
MOLUSCOS	17512	8	-	-	669	-	1	3	385	-	-	52	339
Abalón	-	-	-	-	-	-	-	-	-	-	-	-	-
Almeja	1138	-	-	-	-	-	-	-	-	-	-	1	0
Calamar	466	-	-	-	2	-	-	3	81	-	-	51	40
Caracol	1592	-	-	-	39	-	-	0	47	-	-	0	28
Chanque	421	-	-	-	18	-	-	0	0	-	-	-	-
Choro	11906	8	-	-	577	-	-	0	197	-	-	-	236
Concha abanico	-	-	-	-	-	-	-	-	-	-	-	-	-
Concha negra	354	-	-	-	-	-	-	-	-	-	-	-	-
Concha rayada	-	-	-	-	-	-	-	-	-	-	-	-	-
Conchas	813	-	-	-	-	-	-	-	56	-	-	-	33
Lapa	69	-	-	-	-	-	-	-	4	-	-	-	-
Macha	495	-	-	-	-	-	-	-	-	-	-	-	-
Mejillón	188	-	-	-	-	-	-	-	-	-	-	-	-
Pota	-	-	-	-	-	-	-	-	-	-	-	-	-
Pulpo	13	-	-	-	-	-	1	0	0	-	-	-	1
Otros	57	-	-	-	33	-	-	-	-	-	-	-	1
EQUINODERMOS	35	-	-	-	-	-	-	-	-	-	-	-	-
Erizo	35	-	-	-	-	-	-	-	-	-	-	-	-
QUELONIOS	148	12	-	-	26	-	8	2	16	-	-	13	27
Tortuga	148	12	-	-	26	-	8	2	16	-	-	13	27
MAMIFEROS	716	79	-	-	159	-	42	10	76	-	-	1	12
Tonino	716	79	-	-	159	-	42	10	76	-	-	1	12
VEGETALES	193	-	-	-	-	-	24	29	-	-	-	2	0
Alga	193	-	-	-	-	-	24	29	-	-	-	2	0
ESPECIES	TOTAL	Supe	Cfta. Vidal	Végueta	Carquín/Huacho	Huacho	Chancay	Ancón	Callao	TPZ Callao	Artesanal	Chorrillos	Pucusana

Fuente : Anuario Estadístico Pesquero 1975. MIPE-PERU.
Compendio Estadístico Pesquero 1968-1977. MIPE-PERU
Procesamiento : Oficina de Estadística e Informática del IMARPE.

MFP-SVD-RMP-ECHP/Noviembre 1997.

3. ESPECIE / LUGAR
1975

CUADRO 03-05

DESEMBARQUES DE LA PESQUERIA MARINA PERUANA
POR ESPECIES SEGUN LUGARES (Puertos)
PERU 1975 (ENE.-DIC.)
toneladas

ESPECIES	TOTAL	Chilca	Cerro Azul	Tambo Mora	Pisco	San Andrés	La Puntilla	El Chaco	El Chaco-Lagunilla	Lagunilla	Laguna Grande	San Juan/San Nicolás	Lomas
TOTAL	3409213	829	1616	315998	424435	-	-	-	-	-	-	2421	6282
PESCADOS	3387653	773	1603	315874	413423	-	-	-	-	-	-	2376	6185
Aguja	71	-	-	-	-	-	-	-	-	-	-	-	-
Anchoveta	3078810	-	-	315671	407663	-	-	-	-	-	-	-	-
Angelote	331	-	-	-	-	-	-	-	-	-	-	-	-
Atún	4082	-	-	-	-	-	-	-	-	-	-	-	-
Ayanque	2232	-	-	20	3	-	-	-	-	-	-	-	-
Bagre	17	-	-	-	-	-	-	-	-	-	-	-	-
Barrilete	3588	-	-	-	-	-	-	-	-	-	-	-	-
Bereche	34	-	-	-	-	-	-	-	-	-	-	-	-
Bonito	4887	-	4	2	17	-	-	-	-	-	-	4	2
Caballa	23588	-	0	-	26	-	-	-	-	-	-	-	-
Cabinza	1039	7	-	-	2	-	-	-	-	-	-	8	0
Cabrilla	2572	3	-	-	13	-	-	-	-	-	-	0	-
Cazón	27	18	-	-	-	-	-	-	-	-	-	-	-
Coco (Suco)	5990	-	-	25	12	-	-	-	-	-	-	-	-
Cojinoba	7869	1	2	7	81	-	-	-	-	-	-	50	348
Congrio	1377	-	-	-	3	-	-	-	-	-	-	-	0
Corvina dorada	-	-	-	-	-	-	-	-	-	-	-	-	-
Corvina	865	184	2	1	13	-	-	-	-	-	-	120	19
Chita	220	126	-	-	0	-	-	-	-	-	-	-	-
Espejo	64	-	-	-	-	-	-	-	-	-	-	-	-
Fortuno	32	-	-	-	-	-	-	-	-	-	-	-	-
Guitarra	626	11	0	1	-	-	-	-	-	-	-	-	-
Jurel	37899	1	85	79	422	-	-	-	-	-	-	2173	5792
Lenguado	496	30	-	-	25	-	-	-	-	-	-	-	4
Lengüeta	157	-	-	-	4	-	-	-	-	-	-	-	-
Lisa	5843	28	-	1	42	-	-	-	-	-	-	-	2
Lorna	10002	60	0	-	51	-	-	-	-	-	-	13	4
Machete	2964	-	-	-	2	-	-	-	-	-	-	0	-
Merluza	84898	13	-	1	12	-	-	-	-	-	-	-	-
Mero	627	-	-	-	4	-	-	-	-	-	-	-	-
Mojarrilla	99	-	-	-	0	-	-	-	-	-	-	-	-
Ojo de uva	81	-	-	-	1	-	-	-	-	-	-	-	-
Pámpano	345	-	-	-	2	-	-	-	-	-	-	-	-
Peje blanco	1075	-	-	-	-	-	-	-	-	-	-	-	-
Pejerrey	10297	103	504	5	3211	-	-	-	-	-	-	2	3
Perico	382	-	-	-	-	-	-	-	-	-	-	-	-
Pez espada	158	-	-	-	0	-	-	-	-	-	-	-	-
Pez volador	1454	-	-	-	-	-	-	-	-	-	-	-	-
Pintadilla	142	1	-	-	15	-	-	-	-	-	-	1	-
Raya águila	-	-	-	-	-	-	-	-	-	-	-	-	-
Raya	1868	42	4	11	27	-	-	-	-	-	-	-	-
Robalo	162	17	5	-	-	-	-	-	-	-	-	-	-
Sardina	62850	-	-	-	1559	-	-	-	-	-	-	-	-
Sierra	2279	-	-	-	5	-	-	-	-	-	-	-	-

**3. ESPECIE / LUGAR
1975.**

Tiburón	137	-	1	-	1	-	-	-	-	-	-	-	-
Tollo	11628	0	15	48	160	-	-	-	-	-	-	4	9
Trambollo	29	-	-	-	20	-	-	-	-	-	-	-	-
Vocador	-	-	-	-	-	-	-	-	-	-	-	-	-
Otros	13460	128	981	2	27	-	-	-	-	-	-	1	2
MARISCOS	20503	56	0	95	10814	-	-	-	-	-	-	14	2
CRUSTACEOS	2956	19	-	-	1176	-	-	-	-	-	-	1	-
Cangrejo	1432	19	-	-	1175	-	-	-	-	-	-	1	-
Langosta	1	-	-	-	-	-	-	-	-	-	-	-	-
Langostino	1522	-	-	-	1	-	-	-	-	-	-	-	-
Otros	1	-	-	-	-	-	-	-	-	-	-	-	-
MOLUSCOS	17512	37	0	95	9625	-	-	-	-	-	-	0	-
Abalón	-	-	-	-	-	-	-	-	-	-	-	-	-
Almeja	1138	-	-	-	1128	-	-	-	-	-	-	-	-
Calamar	466	1	-	-	3	-	-	-	-	-	-	-	-
Caracol	1592	0	0	-	1373	-	-	-	-	-	-	-	-
Chanque	421	32	-	-	298	-	-	-	-	-	-	-	-
Choro	11906	-	-	-	6001	-	-	-	-	-	-	-	-
Concha abanico	-	-	-	-	-	-	-	-	-	-	-	-	-
Concha negra	354	-	-	-	-	-	-	-	-	-	-	-	-
Concha rayada	-	-	-	-	-	-	-	-	-	-	-	-	-
Conchas	813	-	-	1	650	-	-	-	-	-	-	-	-
Lapa	69	-	-	-	62	-	-	-	-	-	-	0	-
Macha	495	-	-	-	-	-	-	-	-	-	-	-	-
Mejillón	188	-	-	94	94	-	-	-	-	-	-	-	-
Pota	-	-	-	-	-	-	-	-	-	-	-	-	-
Pulpo	13	-	-	-	11	-	-	-	-	-	-	-	-
Otros	57	4	-	-	5	-	-	-	-	-	-	-	-
EQUINODERMOS	35	-	-	-	13	-	-	-	-	-	-	13	2
Erizo	35	-	-	-	13	-	-	-	-	-	-	13	2
QUELONIOS	148	0	9	2	32	-	-	-	-	-	-	-	0
Tortuga	148	0	9	2	32	-	-	-	-	-	-	-	0
MAMIFEROS	716	-	4	26	29	-	-	-	-	-	-	31	95
Tonino	716	-	4	26	29	-	-	-	-	-	-	31	95
VEGETALES	193	-	-	1	137	-	-	-	-	-	-	-	-
Alga	193	-	-	1	137	-	-	-	-	-	-	-	-
ESPECIES	TOTAL	Chilca	Cerro Azul	Tambo Mora	Pisco	San Andrés	La Puntilla	El Chaco	El Chaco-Lagunilla	Lagunilla	Laguna Grande	San Juan/San Nicolás	Lomas

Fuente : Anuario Estadístico Pesquero 1975. MIPE-PERU.

Compendio Estadístico Pesquero 1968-1977. MIPE-PERU.

Procesamiento : Oficina de Estadística e Informática del IMARPE.

MFP-SVD-RMP-ECHP/Noviembre 1997.

3. ESPECIE / LUGAR
1975

CUADRO 03-06

 DESEMBARQUES DE LA PESQUERIA MARINA PERUANA
 POR ESPECIES SEGUN LUGARES (Puertos)
 PERU 1975 (ENE.-DIC.)
 toneladas

ESPECIES	TOTAL	Chala	Atico/ La Planchada	Ocoña/ Camaná	Camaná	Quilca	Matarani/ Mollendo	Mollendo	Ilo	Ite	Meca	Vila Vila
TOTAL	3409213	763	69167	553	-	474	56952	-	286854	231	-	-
PESCADOS	3387653	752	69152	39	-	471	56951	-	286792	231	-	-
Aguja	71	-	-	-	-	-	0	-	-	-	-	-
Anchoveta	3078810	-	68685	-	-	-	54276	-	283143	-	-	-
Angelote	331	-	-	-	-	-	-	-	-	-	-	-
Atún	4082	-	-	-	-	-	-	-	-	-	-	-
Ayanque	2232	-	-	-	-	-	-	-	-	-	-	-
Bagre	17	-	-	-	-	-	-	-	-	-	-	-
Barrilete	3588	-	-	-	-	-	-	-	-	-	-	-
Bereche	34	-	-	-	-	-	-	-	-	-	-	-
Bonito	4887	-	-	-	-	0	232	-	57	1	-	-
Caballa	23588	0	-	-	-	-	763	-	788	-	-	-
Cabinza	1039	-	-	-	-	-	1	-	46	-	-	-
Cabrilla	2572	-	-	-	-	1	-	-	7	-	-	-
Cazón	27	-	-	-	-	-	-	-	-	-	-	-
Coco (Suco)	5990	-	-	-	-	-	-	-	-	-	-	-
Cojinoba	7869	39	59	16	-	160	153	-	28	1	-	-
Congrio	1377	-	-	-	-	-	1	-	-	-	-	-
Corvina dorada	-	-	-	-	-	-	-	-	-	-	-	-
Corvina	865	10	92	10	-	93	31	-	18	8	-	-
Chita	220	-	-	-	-	-	11	-	1	8	-	-
Espejo	64	-	-	-	-	-	-	-	-	-	-	-
Fortuno	32	-	-	-	-	-	-	-	-	-	-	-
Guitarra	626	-	-	-	-	-	-	-	-	-	-	-
Jurel	37899	279	270	-	-	204	1425	-	1117	207	-	-
Lenguado	496	-	1	1	-	1	1	-	-	0	-	-
Lengüeta	157	-	-	-	-	-	-	-	-	-	-	-
Lisa	5843	-	-	-	-	-	1	-	-	-	-	-
Lorna	10002	-	-	-	-	0	1	-	1	1	-	-
Machete	2964	-	-	-	-	-	5	-	415	-	-	-
Merluza	84898	-	-	-	-	-	-	-	-	-	-	-
Mero	627	-	-	-	-	-	-	-	-	-	-	-
Mojarrilla	99	-	-	-	-	-	-	-	-	-	-	-
Ojo de uva	81	-	-	-	-	-	-	-	-	-	-	-
Pámpano	345	-	-	-	-	-	-	-	-	-	-	-
Peje blanco	1075	-	-	-	-	1	-	-	-	-	-	-
Pejerrey	10297	367	6	-	-	-	2	-	28	-	-	-
Perico	382	-	-	-	-	-	-	-	-	-	-	-
Pez espada	158	-	-	-	-	-	-	-	-	-	-	-
Pez volador	1454	-	-	-	-	-	-	-	-	-	-	-
Pintadilla	142	-	-	-	-	-	-	-	-	-	-	-
Raya águila	-	-	-	-	-	-	-	-	-	-	-	-
Raya	1868	2	-	-	-	-	-	-	-	-	-	-
Robalo	162	-	-	-	-	-	-	-	-	-	-	-
Sardina	62850	-	-	-	-	-	34	-	1133	-	-	-
Sierra	2279	-	-	-	-	-	-	-	-	-	-	-

3. ESPECIE / LUGAR
1975

Tiburón	137	-	-	-	-	3	-	-	0	-	-	-
Tollo	11628	18	7	8	-	7	2	-	6	2	-	-
Trambollo	29	-	-	-	-	-	-	-	-	-	-	-
Vocador	-	-	-	-	-	-	-	-	-	-	-	-
Otros	13460	37	32	4	-	1	12	-	4	3	-	-
MARISCOS	20503	-	-	509	-	0	1	-	62	-	-	-
CRUSTACEOS	2956	-	-	-	-	0	-	-	2	-	-	-
Cangrejo	1432	-	-	-	-	0	-	-	2	-	-	-
Langosta	1	-	-	-	-	-	-	-	-	-	-	-
Langostino	1522	-	-	-	-	-	-	-	-	-	-	-
Otros	1	-	-	-	-	-	-	-	-	-	-	-
MOLUSCOS	17512	-	-	508	-	-	1	-	59	-	-	-
Abalón	-	-	-	-	-	-	-	-	-	-	-	-
Almeja	1138	-	-	-	-	-	-	-	8	-	-	-
Calamar	466	-	-	-	-	-	-	-	0	-	-	-
Caracol	1592	-	-	-	-	-	-	-	-	-	-	-
Chanque	421	-	-	20	-	-	-	-	-	-	-	-
Choro	11906	-	-	-	-	-	-	-	36	-	-	-
Concha abanico	-	-	-	-	-	-	-	-	-	-	-	-
Concha negra	354	-	-	-	-	-	-	-	-	-	-	-
Concha rayada	-	-	-	-	-	-	-	-	-	-	-	-
Conchas	813	-	-	-	-	-	-	-	-	-	-	-
Lapa	69	-	-	0	-	-	-	-	3	-	-	-
Macha	495	-	-	488	-	-	1	-	6	-	-	-
Mejillón	188	-	-	-	-	-	-	-	-	-	-	-
Pota	-	-	-	-	-	-	-	-	-	-	-	-
Pulpo	13	-	-	-	-	-	-	-	0	-	-	-
Otros	57	-	-	-	-	-	-	-	6	-	-	-
EQUINODERMOS	35	-	-	1	-	-	-	-	1	-	-	-
Erizo	35	-	-	1	-	-	-	-	1	-	-	-
QUELONIOS	148	-	-	-	-	-	-	-	-	-	-	-
Tortuga	148	-	-	-	-	-	-	-	-	-	-	-
MAMIFEROS	716	11	15	5	-	3	0	-	-	-	-	-
Tonino	716	11	15	5	-	3	0	-	-	-	-	-
VEGETALES	193	-	-	-	-	-	-	-	-	-	-	-
Alga	193	-	-	-	-	-	-	-	-	-	-	-
ESPECIES	TOTAL	Chala	Atico/ La Planchada	Ocoña/ Camaná	Camaná	Quilca	Matarani/ Mollendo	Mollendo	Ilo	Ite	Meca	Vila Vila

Fuente : Anuario Estadístico Pesquero 1975. MIPERU.
 Compendio Estadístico Pesquero 1968-1977. MIPERU
 Procesamiento : Oficina de Estadística e Informática del IMARPE

MFP-SVD-RMP-ECHP/Noviembre 1997.

**3. ESPECIE / LUGAR
1975**

CUADRO 03-07

DESEMBARQUES DE LA PESQUERIA MARINA PERUANA
POR ESPECIES SEGUN LUGARES (Puertos)
PERU 1975 (ENE.-DIC.)
toneladas

ESPECIES	TOTAL	Los Palos	La Yarada	Otros	FLOPESCA	BARCOS AR.FAC	BARCOS CAL-POTE.
TOTAL	3409213	-	-	15759	-	66236	-
PESCADOS	3387653	-	-	15677	-	66236	-
Aguja	71	-	-	-	-	-	-
Anchoveta	3078810	-	-	-	-	-	-
Angelote	331	-	-	-	-	-	-
Atún	4082	-	-	-	-	744	-
Ayanque	2232	-	-	23	-	45	-
Bagre	17	-	-	-	-	-	-
Barrilete	3588	-	-	-	-	588	-
Bereche	34	-	-	-	-	-	-
Bonito	4887	-	-	-	-	-	-
Caballa	23588	-	-	1199	-	224	-
Cabinza	1039	-	-	65	-	-	-
Cabrilla	2572	-	-	-	-	110	-
Cazón	27	-	-	-	-	-	-
Coco (Suco)	5990	-	-	51	-	99	-
Cojinoba	7869	-	-	-	-	579	-
Congrio	1377	-	-	-	-	528	-
Corvina dorada	-	-	-	-	-	-	-
Corvina	865	-	-	-	-	-	-
Chita	220	-	-	-	-	-	-
Espejo	64	-	-	-	-	-	-
Fortuno	32	-	-	-	-	-	-
Guitarra	626	-	-	-	-	-	-
Jurel	37899	-	-	1765	-	825	-
Lenguado	496	-	-	-	-	13	-
Lengüeta	157	-	-	-	-	5	-
Lisa	5843	-	-	-	-	-	-
Lorna	10002	-	-	553	-	230	-
Machete	2964	-	-	13	-	-	-
Merluza	84898	-	-	1662	-	62118	-
Mero	627	-	-	-	-	0	-
Mojarrilla	99	-	-	-	-	-	-
Ojo de uva	81	-	-	-	-	-	-
Pámpano	345	-	-	-	-	-	-
Peje blanco	1075	-	-	-	-	5	-
Pejerrey	10297	-	-	257	-	-	-
Perico	382	-	-	-	-	11	-
Pez espada	158	-	-	-	-	-	-
Pez volador	1454	-	-	1402	-	-	-
Pintadilla	142	-	-	-	-	-	-
Raya águila	-	-	-	-	-	-	-
Raya	1868	-	-	-	-	-	-
Robalo	162	-	-	-	-	-	-
Sardina	62850	-	-	1452	-	57	-
Sierra	2279	-	-	-	-	-	-

**3. ESPECIE / LUGAR
1975**

Tiburón	137	-	-	-	-	8	-
Tollo	11628	-	-	-	-	47	-
Trambollo	29	-	-	-	-	-	-
Vocador	-	-	-	-	-	-	-
Otros	13460	-	-	7235	-	0	-
MARISCOS	20503	-	-	82	-	-	-
CRUSTACEOS	2956	-	-	-	-	-	-
Cangrejo	1432	-	-	-	-	-	-
Langosta	1	-	-	-	-	-	-
Langostino	1522	-	-	-	-	-	-
Otros	1	-	-	-	-	-	-
MOLUSCOS	17512	-	-	82	-	-	-
Abalón	-	-	-	-	-	-	-
Almeja	1138	-	-	-	-	-	-
Calamar	466	-	-	-	-	-	-
Caracol	1592	-	-	-	-	-	-
Chanque	421	-	-	47	-	-	-
Choro	11906	-	-	23	-	-	-
Concha abanico	-	-	-	-	-	-	-
Concha negra	354	-	-	-	-	-	-
Concha rayada	-	-	-	-	-	-	-
Conchas	813	-	-	12	-	-	-
Lapa	69	-	-	-	-	-	-
Macha	495	-	-	-	-	-	-
Mejillón	188	-	-	-	-	-	-
Pota	-	-	-	-	-	-	-
Pulpo	13	-	-	-	-	-	-
Otros	57	-	-	-	-	-	-
EQUINODERMOS	35	-	-	-	-	-	-
Erizo	35	-	-	-	-	-	-
QUELONIOS	148	-	-	-	-	-	-
Tortuga	148	-	-	-	-	-	-
MAMIFEROS	716	-	-	-	-	-	-
Tonino	716	-	-	-	-	-	-
VEGETALES	193	-	-	-	-	-	-
Alga	193	-	-	-	-	-	-
ESPECIES	TOTAL	Los Palos	La Yarada	Otros	FLOPESCA	BARCOS AR.FAC	BARCOS CAL-POTE.

Fuente : Anuario Estadístico Pesquero 1975. MIPÉ-PERU.
Compendio Estadístico Pesquero 1968-1977. MIPÉ-PERU
Procesamiento : Oficina de Estadística e Informática del IMARPE

MFP-SVD-RMP-ECHP/Noviembre 1997.

3. ESPECIE / LUGAR
1976

CUADRO 03-01

DESEMBARQUES DE LA PESQUERIA MARINA PERUANA
POR ESPECIES SEGUN LUGARES (Puertos)
PERU 1976 (ENE.-DIC.)
toneladas

ESPECIES	TOTAL	El Algarrobo	Puerto Pizarro	Bocana	Clta. Cruz	Clta. Grau	Zorritos	Bocapán	Acapulco	Punta Mero	Punta Cancas	Punta Negra	Máncora
TOTAL	4337822	-	1655	-	1995	-	2961	-	-	125	47	-	3468
PESCADOS	4308560	-	1241	-	1141	-	2885	-	-	124	47	-	3392
Aguja	95	-	0	-	-	-	18	-	-	-	-	-	33
Anchoveta	3863050	-	-	-	-	-	-	-	-	-	-	-	-
Angelote	116	-	-	-	-	-	-	-	-	0	-	-	2
Atún	2708	-	28	-	5	-	143	-	-	1	-	-	215
Ayanque	2380	-	1	-	1	-	9	-	-	0	-	-	30
Bagre	18	-	1	-	0	-	5	-	-	1	-	-	1
Barrilete	2273	-	-	-	66	-	11	-	-	-	-	-	60
Bereche	24	-	-	-	-	-	-	-	-	-	-	-	-
Bonito	4057	-	-	-	-	-	1	-	-	-	-	-	2
Caballa	40172	-	3	-	16	-	4	-	-	-	-	-	16
Cabinza	651	-	-	-	-	-	-	-	-	-	-	-	1
Cabrilla	1757	-	17	-	0	-	132	-	-	-	0	-	11
Cazón	46	-	0	-	-	-	-	-	-	-	-	-	-
Coco (Suco)	4892	-	2	-	38	-	62	-	-	40	-	-	116
Cojinoba	18257	-	4	-	0	-	45	-	-	-	-	-	110
Congrio	812	-	-	-	58	-	92	-	-	0	31	-	106
Corvina	862	-	25	-	29	-	25	-	-	1	-	-	1
Corvina dorada	110	-	69	-	-	-	11	-	-	-	-	-	19
Chita	159	-	-	-	-	-	1	-	-	-	-	-	2
Espejo	37	-	-	-	-	-	-	-	-	-	-	-	1
Fortuno	34	-	-	-	-	-	3	-	-	-	-	-	14
Guitarra	571	-	-	-	-	-	-	-	-	-	-	-	1
Jurel	54154	-	13	-	4	-	78	-	-	-	3	-	295
Lenguado	747	-	1	-	48	-	16	-	-	0	1	-	72
Lengüeta	49	-	-	-	-	-	-	-	-	-	-	-	3
Lisa	3218	-	15	-	-	-	-	-	-	-	-	-	7
Lorna	3824	-	-	-	-	-	-	-	-	-	-	-	-
Machete	2742	-	-	-	-	-	-	-	-	-	-	-	13
Merluza	92802	-	6	-	480	-	14	-	-	-	-	-	163
Mero	241	-	10	-	18	-	119	-	-	0	1	-	33
Mojarrilla	27	-	-	-	-	-	-	-	-	-	-	-	-
Ojo de uva	156	-	-	-	-	-	29	-	-	-	-	-	4
Pámpano	193	-	1	-	12	-	29	-	-	0	-	-	19
Peje blanco	757	-	3	-	6	-	414	-	-	-	-	-	24
Pejerrey	3341	-	-	-	-	-	-	-	-	-	-	-	-
Perico	963	-	131	-	149	-	167	-	-	3	0	-	230
Pez espada	295	-	5	-	12	-	135	-	-	0	-	-	115
Pez volador	5088	-	-	-	-	-	-	-	-	-	-	-	-
Pintadilla	165	-	-	-	-	-	0	-	-	-	-	-	-
Raya águila	-	-	-	-	-	-	-	-	-	-	-	-	-
Raya	1292	-	2	-	-	-	-	-	-	-	-	-	9
Robalo	134	-	32	-	-	-	8	-	-	-	-	-	1
Sardina	174701	-	-	-	-	-	-	-	-	-	-	-	-
Sierra	1251	-	96	-	85	-	303	-	-	11	4	-	345

3. ESPECIE / LUGAR
1976

Tiburón	141	-	-	-	3	-	7	-	-	1	-	-	1
Tollo	8460	-	573	-	24	-	754	-	-	58	4	-	1052
Trambollo	102	-	-	-	-	-	-	-	-	-	-	-	-
Vocador	-	-	-	-	-	-	-	-	-	-	-	-	-
Otros	10636	-	203	-	87	-	250	-	-	8	3	-	265
MARISCOS	28073	-	400	-	854	-	32	-	-	-	-	-	48
CRUSTACEOS	3062	-	148	-	757	-	19	-	-	-	-	-	38
Cangrejo	1511	-	125	-	1	-	-	-	-	-	-	-	-
Langosta	11	-	-	-	1	-	8	-	-	-	-	-	2
Langostino	1221	-	23	-	755	-	2	-	-	-	-	-	36
Otros	319	-	-	-	-	-	9	-	-	-	-	-	0
MOLUSCOS	24975	-	252	-	97	-	13	-	-	-	-	-	10
Abalón	3	-	-	-	-	-	-	-	-	-	-	-	-
Almeja	2126	-	1	-	-	-	-	-	-	-	-	-	-
Calamar	374	-	26	-	97	-	0	-	-	-	-	-	5
Caracol	2893	-	-	-	-	-	-	-	-	-	-	-	-
Chanque	641	-	-	-	-	-	-	-	-	-	-	-	-
Choro	16385	-	54	-	-	-	-	-	-	-	-	-	-
Concha abanico	-	-	-	-	-	-	-	-	-	-	-	-	-
Concha negra	169	-	169	-	-	-	-	-	-	-	-	-	-
Concha rayada	-	-	-	-	-	-	-	-	-	-	-	-	-
Conchas	757	-	1	-	-	-	12	-	-	-	-	-	-
Lapa	89	-	-	-	-	-	-	-	-	-	-	-	-
Macha	521	-	-	-	-	-	-	-	-	-	-	-	-
Mejillón	143	-	-	-	-	-	-	-	-	-	-	-	-
Pota	717	-	-	-	-	-	1	-	-	-	-	-	-
Pulpo	-	-	-	-	-	-	-	-	-	-	-	-	-
Otros	157	-	1	-	-	-	0	-	-	-	-	-	5
EQUINODERMOS	36	-	-	-	-	-	-	-	-	-	-	-	-
Erizo	36	-	-	-	-	-	-	-	-	-	-	-	-
QUELONIOS	183	-	-	-	-	-	0	-	-	-	-	-	-
Tortuga	183	-	-	-	-	-	0	-	-	-	-	-	-
MAMIFEROS	714	-	14	-	-	-	44	-	-	1	-	-	28
Tonino	714	-	14	-	-	-	44	-	-	1	-	-	28
VEGETALES	292	-	-	-	-	-	-	-	-	-	-	-	-
Alga	292	-	-	-	-	-	-	-	-	-	-	-	-
ESPECIES	TOTAL	El	Puerto	Bocana	Clta.	Clta.	Zorritos	Bocapán	Acapulco	Punta	Punta	Punta	Máncora
		Algarrobo	Pizarro		Cruz	Grau				Mero	Cancas	Negra	

Fuente : Anuario Estadístico Pesquero 1976. MIPE-PERU
 Compendio Estadístico Pesquero 1968-1977. MIPE-PERU.
 Procesamiento : Oficina de Estadística e Informática del IMARPE.

MFP-SVD-RMP-ECHP/Noviembre 1997.

3. ESPECIE / LUGAR
1976

CUADRO 03-02

DESEMBARQUES DE LA PESQUERIA MARINA PERUANA
POR ESPECIES SEGUN LUGARES (Puertos)
PERU 1976 (ENE.-DIC.)
toneladas

ESPECIES	TOTAL	Los Organos	El Niño	Cabo Blanco	Lobitos	Talara	Negritos	Paita	Parachique	San José	Pimentel	Santa Rosa	Pacasmayo
TOTAL	4337822	175	-	902	235	1878	167	77074	13959	2454	768	5965	809
PESCADOS	4308560	175	-	900	235	1760	167	76590	13886	2434	743	5923	809
Aguja	95	-	-	12	-	1	-	18	-	-	-	2	-
Anchoveta	3863050	-	-	-	-	-	-	-	-	-	-	-	-
Angelote	116	-	-	0	-	1	-	40	2	55	-	0	1
Atún	2708	-	-	4	-	6	-	1921	0	-	0	0	-
Ayanque	2380	-	-	20	-	56	13	380	66	220	113	940	52
Bagre	18	-	-	-	-	2	-	0	-	1	-	-	-
Barrilete	2273	-	-	1	-	1	-	2047	-	-	-	-	-
Bereche	24	-	-	-	-	-	-	24	-	-	-	-	-
Bonito	4057	-	-	4	-	4	0	925	332	60	23	67	1
Caballa	40172	-	-	2	-	1	-	3414	8575	204	121	1453	166
Cabinza	651	-	-	3	-	-	-	4	4	3	-	10	-
Cabrilla	1757	-	-	101	53	15	10	347	83	42	32	125	-
Cazón	46	-	-	4	-	-	-	2	-	-	-	-	-
Coco (Suco)	4892	-	-	3	7	5	7	735	210	114	51	1120	340
Cojinoba	18257	4	-	16	1	72	2	2458	480	29	25	217	7
Congrio	812	0	-	7	22	68	20	79	8	-	0	4	2
Corvina	862	-	-	4	3	6	0	45	-	-	-	-	-
Corvina dorada	110	-	-	4	-	3	1	-	-	-	-	-	-
Chita	159	-	-	-	-	2	0	6	1	13	2	8	1
Espejo	37	-	-	22	-	1	-	9	-	-	-	0	-
Fortuno	34	-	-	12	-	3	0	1	-	-	-	1	-
Guitarra	571	-	-	-	-	-	-	140	176	233	-	2	0
Jurel	54154	4	-	120	12	310	32	17600	1184	108	276	825	7
Lenguado	747	-	-	-	-	3	-	338	36	6	-	5	0
Lengüeta	49	-	-	-	-	-	-	37	-	-	0	1	-
Lisa	3218	-	-	28	-	13	9	336	965	250	20	430	11
Lorna	3824	-	-	-	-	-	-	98	10	3	11	67	8
Machete	2742	-	-	4	-	1	-	3	1	1	-	1	3
Merluza	92802	155	-	222	-	730	-	19806	46	1	-	39	54
Mero	241	0	-	6	8	7	3	29	1	1	0	-	-
Mojarrilla	27	-	-	-	-	-	-	-	-	6	-	3	-
Ojo de uva	156	-	-	8	9	4	3	1	95	-	-	-	-
Pámpano	193	-	-	11	-	11	-	7	63	19	-	11	1
Peje blanco	757	-	-	7	-	8	4	6	258	-	-	14	-
Pejerrey	3341	-	-	-	-	-	-	-	-	-	-	-	-
Perico	963	12	-	18	50	27	6	99	3	-	-	20	-
Pez espada	295	-	-	3	-	4	0	9	3	-	-	-	-
Pez volador	5088	-	-	-	-	-	-	1632	-	-	-	5	-
Pintadilla	165	-	-	0	-	0	-	-	-	4	25	4	-
Raya águila	-	-	-	-	-	-	-	-	-	-	-	-	-
Raya	1292	-	-	-	-	1	-	26	30	502	7	12	38
Robalo	134	-	-	-	-	-	-	-	29	10	1	5	3
Sardina	174701	-	-	-	-	-	-	15933	387	6	-	141	10
Sierra	1251	-	-	29	-	31	4	274	9	3	-	18	-

**3. ESPECIE / LUGAR
1976**

Tiburón	141	-	-	-	-	-	-	124	-	-	-	-	-
Tollo	8460	0	-	24	31	268	26	1473	768	533	27	351	104
Trambollo	102	-	-	-	-	-	-	-	0	-	-	-	-
Vocador	-	-	-	-	-	-	-	-	-	-	-	-	-
Otros	10636	0	-	201	39	95	27	6164	61	7	9	22	0
MARISCOS	28073	-	-	2	-	116	-	479	64	17	25	38	0
CRUSTACEOS	3062	-	-	-	-	105	-	307	1	-	-	2	0
Cangrejo	1511	-	-	-	-	-	-	-	-	-	-	-	0
Langosta	11	-	-	-	-	-	-	-	-	-	-	-	-
Langostino	1221	-	-	-	-	105	-	297	1	-	-	2	-
Otros	319	-	-	-	-	-	-	10	-	-	-	-	-
MOLUSCOS	24975	-	-	2	-	11	-	172	63	17	25	36	0
Abalón	3	-	-	-	-	-	-	-	-	-	-	-	-
Almeja	2126	-	-	-	-	-	-	-	-	-	-	-	-
Calamar	374	-	-	2	-	5	-	73	10	0	5	10	0
Caracol	2893	-	-	-	-	-	-	1	1	-	-	-	-
Chanque	641	-	-	-	-	-	-	-	-	-	-	-	-
Choro	16385	-	-	-	-	-	-	-	22	-	-	-	-
Concha abanico	-	-	-	-	-	-	-	-	-	-	-	-	-
Concha negra	169	-	-	-	-	-	-	-	-	-	-	-	-
Concha rayada	-	-	-	-	-	-	-	-	-	-	-	-	-
Conchas	757	-	-	-	-	-	-	1	3	-	-	-	-
Lapa	89	-	-	-	-	-	-	-	-	-	-	-	-
Macha	521	-	-	-	-	-	-	-	-	-	-	-	-
Mejillón	143	-	-	-	-	-	-	-	-	-	-	-	-
Pota	717	-	-	-	-	6	-	97	27	17	20	22	-
Pulpo	-	-	-	-	-	-	-	-	-	-	-	-	-
Otros	157	-	-	-	-	-	-	-	0	-	-	4	-
EQUINODERMOS	36	-	-	-	-	-	-	-	-	-	-	-	-
Erizo	36	-	-	-	-	-	-	-	-	-	-	-	-
QUELONIOS	183	-	-	-	-	2	-	0	-	3	-	1	0
Tortuga	183	-	-	-	-	2	-	0	-	3	-	1	0
MAMIFEROS	714	-	-	-	-	0	-	5	9	-	-	3	-
Tonino	714	-	-	-	-	0	-	5	9	-	-	3	-
VEGETALES	292	-	-	-	-	-	-	-	-	-	-	-	-
Alga	292	-	-	-	-	-	-	-	-	-	-	-	-
ESPECIES	TOTAL	Los	El Niño	Cabo	Lobitos	Talara	Negritos	Paita	Parachique	San	Pimentel	Santa	Pacasmayo
		Organos		Blanco						José		Rosa	

Fuente : Anuario Estadístico Pesquero 1976. MIPE-PERU.
Compendio Estadístico Pesquero 1968-1977. MIPE-PERU.
Procesamiento : Oficina de Estadística e Informática del IMARPE.

MFP-SVD-RMP-ECHP/Noviembre 1997.

3. ESPECIE / LUGAR

1976

CUADRO 03-03

DESEMBARQUES DE LA PESQUERIA MARINA PERUANA
 POR ESPECIES SEGUN LUGARES (Puertos)
 PERU 1976 (ENE.-DIC.)
 toneladas

ESPECIES	TOTAL	Chicama	Huanchaco	Huanchaquito	Salaverry	Cfta. Mori	Coishco	Chimbote	Samanco	Casma	Culebras	Huarmey	Puerto Chico
TOTAL	4337822	30976	-	-	6883	-	78510	590638	-	1852	49460	77405	101
PESCADOS	4308560	30975	-	-	6862	-	78510	590213	-	63	48092	71923	101
Aguja	95	-	-	-	1	-	-	0	-	-	-	-	-
Anchoveta	3863050	30141	-	-	-	-	27100	507546	-	-	46345	70373	-
Angelote	116	0	-	-	1	-	-	2	-	-	-	-	-
Atún	2708	-	-	-	25	-	336	0	-	-	-	-	-
Ayanque	2380	12	-	-	108	-	4	111	-	0	1	0	1
Bagre	18	-	-	-	3	-	-	3	-	-	-	-	-
Barrilete	2273	-	-	-	-	-	87	-	-	-	-	-	-
Bereche	24	-	-	-	-	-	-	-	-	-	-	-	-
Bonito	4057	-	-	-	350	-	12	7	-	-	-	-	-
Caballa	40172	21	-	-	1681	-	7448	12440	-	10	141	145	-
Cabinza	651	2	-	-	17	-	-	16	-	2	46	18	-
Cabrilla	1757	4	-	-	287	-	-	27	-	9	31	102	-
Cazón	46	-	-	-	3	-	-	-	-	-	-	-	-
Coco (Suco)	4892	111	-	-	1120	-	-	181	-	0	6	6	39
Cojinoba	18257	44	-	-	138	-	8	713	-	6	447	320	10
Congrio	812	-	-	-	6	-	-	3	-	0	2	3	-
Corvina	862	-	-	-	0	-	-	10	-	2	1	16	0
Corvina dorada	110	-	-	-	-	-	-	3	-	-	-	-	-
Chita	159	1	-	-	7	-	-	10	-	1	1	7	2
Espejo	37	-	-	-	0	-	-	-	-	-	-	-	-
Fortuno	34	-	-	-	-	-	-	-	-	-	-	-	-
Guitarra	571	2	-	-	12	-	-	1	-	-	-	0	-
Jurel	54154	7	-	-	476	-	3317	3419	-	1	352	466	6
Lenguado	747	0	-	-	12	-	-	42	-	4	10	18	-
Lengüeta	49	-	-	-	5	-	-	-	-	-	-	-	-
Lisa	3218	-	-	-	2	-	-	99	-	0	-	1	2
Lorna	3824	33	-	-	459	-	8	811	-	7	83	51	2
Machete	2742	16	-	-	2	-	31	287	-	-	85	128	7
Merluza	92802	26	-	-	992	-	37	196	-	1	12	19	0
Mero	241	-	-	-	-	-	-	1	-	-	-	0	-
Mojarrilla	27	2	-	-	11	-	-	1	-	-	-	-	-
Ojo de uva	156	-	-	-	-	-	-	0	-	-	-	0	-
Pámpano	193	-	-	-	3	-	-	4	-	-	-	-	-
Peje blanco	757	-	-	-	0	-	-	-	-	-	-	-	-
Pejerrey	3341	0	-	-	28	-	-	27	-	1	108	129	24
Perico	963	-	-	-	2	-	-	35	-	-	-	-	-
Pez espada	295	-	-	-	-	-	-	4	-	-	-	-	-
Pez volador	5088	-	-	-	1	-	-	-	-	-	-	-	-
Pintadilla	165	-	-	-	0	-	-	2	-	8	17	16	7
Raya águila	-	-	-	-	-	-	-	-	-	-	-	-	-
Raya	1292	12	-	-	102	-	-	63	-	2	7	20	-
Robalo	134	1	-	-	21	-	-	2	-	-	-	1	-
Sardina	174701	320	-	-	645	-	40122	63103	-	-	374	-	-
Sierra	1251	-	-	-	10	-	-	20	-	-	-	-	-

3. ESPECIE / LUGAR
1976

Tiburón	141	-	-	-	-	-	-	-	-	-	-	-	-
Tollo	8460	40	-	-	277	-	-	466	-	2	8	59	1
Trambollo	102	-	-	-	-	-	-	3	-	5	13	15	-
Vocador	-	-	-	-	-	-	-	-	-	-	-	-	-
Otros	10636	180	-	-	55	-	-	555	-	2	2	10	-
MARISCOS	28073	-	-	-	0	-	-	395	-	1787	1368	5482	-
CRUSTACEOS	3062	-	-	-	-	-	-	-	-	-	0	0	-
Cangrejo	1511	-	-	-	-	-	-	-	-	-	0	0	-
Langosta	11	-	-	-	-	-	-	-	-	-	-	-	-
Langostino	1221	-	-	-	-	-	-	-	-	-	-	-	-
Otros	319	-	-	-	-	-	-	-	-	-	-	-	-
MOLUSCOS	24975	-	-	-	0	-	-	395	-	1787	1368	5482	-
Abalón	3	-	-	-	-	-	-	-	-	-	-	-	-
Almeja	2126	-	-	-	-	-	-	2	-	18	-	0	-
Calamar	374	-	-	-	-	-	-	20	-	-	15	26	-
Caracol	2893	-	-	-	-	-	-	2	-	30	43	103	-
Chanque	641	-	-	-	-	-	-	0	-	18	0	19	-
Choro	16385	-	-	-	-	-	-	358	-	1717	1310	5309	-
Concha abanico	-	-	-	-	-	-	-	-	-	-	-	-	-
Concha negra	169	-	-	-	-	-	-	-	-	-	-	-	-
Concha rayada	-	-	-	-	-	-	-	-	-	-	-	-	-
Conchas	757	-	-	-	0	-	-	8	-	4	-	14	-
Lapa	89	-	-	-	-	-	-	-	-	0	0	5	-
Macha	521	-	-	-	-	-	-	-	-	-	-	-	-
Mejillón	143	-	-	-	-	-	-	-	-	-	-	-	-
Pota	717	-	-	-	-	-	-	5	-	-	-	6	-
Pulpo	-	-	-	-	-	-	-	-	-	-	-	-	-
Otros	157	-	-	-	-	-	-	0	-	-	0	-	-
EQUINODERMOS	36	-	-	-	-	-	-	-	-	0	-	-	-
Erizo	36	-	-	-	-	-	-	-	-	0	-	-	-
QUELONIOS	183	1	-	-	-	-	-	1	-	-	-	0	-
Tortuga	183	1	-	-	-	-	-	1	-	-	-	0	-
MAMIFEROS	714	0	-	-	21	-	-	29	-	0	-	0	-
Tonino	714	0	-	-	21	-	-	29	-	0	-	0	-
VEGETALES	292	-	-	-	-	-	-	-	-	2	-	-	-
Alga	292	-	-	-	-	-	-	-	-	2	-	-	-
ESPECIES	TOTAL	Chicama	Huanchaco	Huanchaquito	Salaverry	Clla. Mori	Coishco	Chimbote	Samanco	Casma	Culebras	Huarmey	Puerto Chico

Fuente : Anuario Estadístico Pesquero 1976. MIPÉ-PERU.
 Compendio Estadístico Pesquero 1968-1977. MIPÉ-PERU.
 Procesamiento : Oficina de Estadística e Informática del IMARPE.

MFP-SVD-RMP-ECHP/Noviembre 1997.

3. ESPECIE / LUGAR
1976

CUADRO 03-04

 DESEMBARQUES DE LA PESQUERIA MARINA PERUANA
 POR ESPECIES SEGUN LUGARES (Puertos)
 PERU 1976 (ENE.-DIC.)
 toneladas

ESPECIES	TOTAL	Supe	Cita. Vidal	Végueta	Carquín/ Huacho	Huacho	Chancay	Ancón	Callao	TPZ Callao	Artesanal	Chorrillos	Pucusana
TOTAL	4337822	379971	-	85382	158665	-	114834	444	388029	-	-	503	32458
PESCADOS	4308560	379812	-	85382	157760	-	114803	401	387496	-	-	408	32038
Aguja	95	-	-	-	0	-	-	-	1	-	-	-	-
Anchoveta	3863050	358664	-	79578	136381	-	112940	-	353130	-	-	-	29232
Angelote	116	-	-	-	11	-	-	-	-	-	-	-	-
Atún	2708	1	-	-	-	-	0	-	21	-	-	-	-
Ayanque	2380	-	-	-	156	-	1	-	74	-	-	-	1
Bagre	18	-	-	-	-	-	-	-	1	-	-	-	-
Barrilete	2273	-	-	-	-	-	-	-	-	-	-	-	-
Bereche	24	-	-	-	-	-	-	-	-	-	-	-	-
Bonito	4057	1	-	-	212	-	1	-	1299	-	-	-	97
Caballa	40172	13	-	-	924	-	59	1	1937	-	-	58	325
Cabinza	651	-	-	-	259	-	1	6	186	-	-	-	7
Cabrilla	1757	-	-	-	258	-	-	-	20	-	-	5	21
Cazón	46	-	-	-	-	-	1	-	-	-	-	-	28
Coco (Suco)	4892	0	-	-	223	-	0	-	71	-	-	1	1
Cojinoba	18257	28	-	-	3521	-	109	149	5701	-	-	39	167
Congrio	812	-	-	-	6	-	-	-	0	-	-	-	-
Corvina	862	-	-	-	106	-	6	-	5	-	-	-	3
Corvina dorada	110	-	-	-	-	-	-	-	-	-	-	-	-
Chita	159	-	-	-	5	-	0	-	8	-	-	-	0
Espejo	37	-	-	-	-	-	-	-	-	-	-	-	-
Fortuno	34	-	-	-	-	-	-	-	-	-	-	-	-
Guitarra	571	0	-	-	1	-	-	1	0	-	-	-	-
Jurel	54154	4	-	-	2840	-	344	26	7360	-	-	95	1163
Lenguado	747	-	-	-	29	-	1	-	23	-	-	-	0
Lengüeta	49	-	-	-	-	-	-	-	-	-	-	-	-
Lisa	3218	17	-	-	235	-	49	50	473	-	-	3	1
Lorna	3824	111	-	-	658	-	105	11	459	-	-	39	21
Machete	2742	98	-	-	844	-	209	-	520	-	-	-	2
Merluza	92802	77	-	-	617	-	82	13	492	-	-	1	9
Mero	241	-	-	-	1	-	-	-	-	-	-	-	-
Mojarrilla	27	-	-	-	4	-	-	-	0	-	-	-	-
Ojo de uva	156	-	-	-	-	-	-	-	-	-	-	-	-
Pámpano	193	-	-	-	2	-	-	-	-	-	-	-	-
Peje blanco	757	-	-	-	9	-	-	-	-	-	-	-	-
Pejerrey	3341	104	-	-	256	-	193	130	529	-	-	81	812
Perico	963	-	-	-	7	-	-	-	-	-	-	-	-
Pez espada	295	-	-	-	-	-	-	-	-	-	-	-	-
Pez volador	5088	-	-	-	-	-	-	-	0	-	-	-	-
Pintadilla	165	-	-	-	64	-	-	1	8	-	-	-	0
Raya águila	-	-	-	-	-	-	-	-	-	-	-	-	-
Raya	1292	81	-	-	158	-	34	2	113	-	-	0	24
Robalo	134	9	-	-	3	-	0	-	-	-	-	-	-
Sardina	174701	20431	-	5804	9117	-	518	-	14616	-	-	-	0
Sierra	1251	-	-	-	0	-	-	-	-	-	-	-	-

**3. ESPECIE / LUGAR
1976**

Tiburón	141	-	-	-	4	-	1	-	-	-	-	-	-
Tollo	8460	165	-	-	688	-	141	8	117	-	-	1	4
Trambollo	102	-	-	-	23	-	-	-	2	-	-	-	1
Vocador	-	-	-	-	-	-	-	-	-	-	-	-	-
Otros	10636	8	-	0	138	-	8	3	330	-	-	85	119
MARISCOS	28073	135	-	-	822	-	18	26	435	-	-	94	394
CRUSTACEOS	3062	-	-	-	36	-	5	16	44	-	-	85	4
Cangrejo	1511	-	-	-	36	-	5	16	44	-	-	85	4
Langosta	11	-	-	-	-	-	-	-	-	-	-	-	-
Langostino	1221	-	-	-	-	-	-	-	-	-	-	-	-
Otros	319	-	-	-	-	-	-	-	-	-	-	-	-
MOLUSCOS	24975	135	-	-	786	-	13	10	391	-	-	8	390
Abalón	3	-	-	-	-	-	-	-	-	-	-	-	-
Almeja	2126	-	-	-	87	-	-	-	-	-	-	-	2
Calamar	374	5	-	-	5	-	1	4	36	-	-	1	4
Caracol	2893	-	-	-	42	-	-	1	44	-	-	0	71
Chanque	641	-	-	-	145	-	-	-	0	-	-	-	-
Choro	16385	48	-	-	386	-	6	1	56	-	-	-	55
Concha abanico	-	-	-	-	-	-	-	-	-	-	-	-	-
Concha negra	169	-	-	-	-	-	-	-	-	-	-	-	-
Concha rayada	-	-	-	-	-	-	-	-	-	-	-	-	-
Conchas	757	-	-	-	0	-	-	-	36	-	-	0	48
Lapa	89	-	-	-	-	-	-	-	1	-	-	0	1
Macha	521	-	-	-	-	-	0	4	-	-	-	0	25
Mejillón	143	-	-	-	-	-	0	-	-	-	-	-	0
Pota	717	82	-	-	6	-	6	0	218	-	-	7	183
Pulpo	-	-	-	-	-	-	-	-	-	-	-	-	-
Otros	157	-	-	-	115	-	-	-	-	-	-	-	1
EQUINODERMOS	36	-	-	-	-	-	-	-	-	-	-	1	-
Erizo	36	-	-	-	-	-	-	-	-	-	-	1	-
QUELONIOS	183	6	-	-	7	-	3	1	7	-	-	-	5
Tortuga	183	6	-	-	7	-	3	1	7	-	-	-	5
MAMIFEROS	714	18	-	-	76	-	7	2	91	-	-	-	17
Tonino	714	18	-	-	76	-	7	2	91	-	-	-	17
VEGETALES	292	-	-	-	-	-	3	14	-	-	-	1	4
Alga	292	-	-	-	-	-	3	14	-	-	-	1	4
ESPECIES	TOTAL	Supe	Ciita. Vidal	Végueta	Carquín/Huacho	Huacho	Chancay	Ancón	Callao	TPZ Callao	Artisanal	Chorrillos	Pucusana

Fuente : Anuario Estadístico Pesquero 1976. MIPE-PERU.
Compendio Estadístico Pesquero 1968-1977. MIPE-PERU.
Procesamiento : Oficina de Estadística e Informática del IMARPE.

MFP-SVD-RMP-ECHP/Noviembre 1997.

3. ESPECIE / LUGAR
1976

CUADRO 03-05

DESEMBARQUES DE LA PESQUERIA MARINA PERUANA
POR ESPECIES SEGUN LUGARES (Puertos)
PERU 1976 (ENE.-DIC.)
 toneladas

ESPECIES	TOTAL	Chilca	Cerro Azul	Tambo Mora	Pisco	San Andrés	La Puntilla	El Chaco	El Chaco-Lagunilla	Lagunilla	Laguna Grande	San Juan/San Nicolás	Lomas
TOTAL	4337822	168	979	697649	781088	-	-	-	-	-	-	1906	3465
PESCADOS	4308560	163	959	697598	766160	-	-	-	-	-	-	1844	3417
Aguja	95	-	-	-	7	-	-	-	-	-	-	1	-
Anchoveta	3863050	-	-	697411	761793	-	-	-	-	-	-	-	-
Angelote	116	-	-	-	1	-	-	-	-	-	-	-	-
Atún	2708	-	-	-	-	-	-	-	-	-	-	-	2
Ayanque	2380	-	-	1	3	-	-	-	-	-	-	-	-
Bagre	18	-	-	-	-	-	-	-	-	-	-	-	-
Barrilete	2273	-	-	-	-	-	-	-	-	-	-	-	-
Bereche	24	-	-	-	-	-	-	-	-	-	-	-	-
Bonito	4057	-	45	10	216	-	-	-	-	-	-	30	11
Caballa	40172	-	17	-	12	-	-	-	-	-	-	-	1
Cabinza	651	3	-	-	-	-	-	-	-	-	-	5	-
Cabrilla	1757	1	-	-	2	-	-	-	-	-	-	1	-
Cazón	46	8	-	-	-	-	-	-	-	-	-	-	-
Coco (Suco)	4892	-	0	5	1	-	-	-	-	-	-	3	-
Cojinoba	18257	-	18	22	346	-	-	-	-	-	1048	515	-
Congrio	812	-	-	-	4	-	-	-	-	-	-	0	-
Corvina	862	41	1	1	105	-	-	-	-	-	-	3	68
Corvina dorada	110	-	-	-	-	-	-	-	-	-	-	-	-
Chita	159	21	-	-	3	-	-	-	-	-	-	-	6
Espejo	37	-	-	-	4	-	-	-	-	-	-	-	-
Fortuno	34	-	-	-	-	-	-	-	-	-	-	-	-
Guitarra	571	-	0	2	-	-	-	-	-	-	-	-	-
Jurel	54154	1	542	93	1920	-	-	-	-	-	-	636	2505
Lenguado	747	6	-	-	43	-	-	-	-	-	-	3	4
Lengüeta	49	-	-	-	3	-	-	-	-	-	-	-	-
Lisa	3218	2	1	-	75	-	-	-	-	-	-	96	21
Lorna	3824	28	-	-	16	-	-	-	-	-	-	5	6
Machete	2742	-	1	1	2	-	-	-	-	-	-	-	-
Merluza	92802	-	0	1	27	-	-	-	-	-	-	-	-
Mero	241	-	-	-	2	-	-	-	-	-	-	-	1
Mojarrilla	27	-	-	0	-	-	-	-	-	-	-	-	-
Ojo de uva	156	-	-	-	3	-	-	-	-	-	-	-	0
Pámpano	193	-	-	-	-	-	-	-	-	-	-	-	-
Peje blanco	757	-	-	-	-	-	-	-	-	-	-	-	-
Pejerrey	3341	20	236	1	124	-	-	-	-	-	-	10	249
Perico	963	-	-	-	2	-	-	-	-	-	-	-	2
Pez espada	295	-	-	-	2	-	-	-	-	-	-	-	3
Pez volador	5088	-	-	-	-	-	-	-	-	-	-	-	-
Pintadilla	165	-	-	-	9	-	-	-	-	-	-	-	-
Raya águila	-	-	-	-	-	-	-	-	-	-	-	-	-
Raya	1292	-	3	26	18	-	-	-	-	-	-	-	-
Robalo	134	4	4	-	-	-	-	-	-	-	-	-	-
Sardina	174701	-	-	-	1236	-	-	-	-	-	-	-	-
Sierra	1251	-	-	-	4	-	-	-	-	-	-	-	5

3. ESPECIE / LUGAR
1976

Tiburón	141	-	-	-	-	-	-	-	-	-	-	-	-
Tollo	8460	8	78	15	104	-	-	-	-	-	-	3	16
Trambollo	102	-	-	-	40	-	-	-	-	-	-	-	-
Vocador	-	-	-	-	-	-	-	-	-	-	-	-	-
Otros	10636	20	13	9	33	-	-	-	-	-	-	0	2
MARISCOS	28073	5	4	35	14349	-	-	-	-	-	-	3	2
CRUSTACEOS	3062	1	-	0	1493	-	-	-	-	-	-	-	-
Cangrejo	1511	1	-	0	1193	-	-	-	-	-	-	-	-
Langosta	11	-	-	-	-	-	-	-	-	-	-	-	-
Langostino	1221	-	-	-	-	-	-	-	-	-	-	-	-
Otros	319	-	-	-	300	-	-	-	-	-	-	-	-
MOLUSCOS	24975	4	4	35	12826	-	-	-	-	-	-	-	2
Abalón	3	-	-	-	1	-	-	-	-	-	-	-	-
Almeja	2126	-	-	-	2011	-	-	-	-	-	-	-	-
Calamar	374	-	-	-	6	-	-	-	-	-	-	-	-
Caracol	2893	-	-	-	2555	-	-	-	-	-	-	-	-
Chanque	641	1	-	-	438	-	-	-	-	-	-	-	-
Choro	16385	-	1	-	6983	-	-	-	-	-	-	-	-
Concha abanico	-	-	-	-	-	-	-	-	-	-	-	-	-
Concha negra	169	-	-	-	-	-	-	-	-	-	-	-	-
Concha rayada	-	-	-	-	-	-	-	-	-	-	-	-	-
Conchas	757	-	-	-	629	-	-	-	-	-	-	-	-
Lapa	89	-	-	-	75	-	-	-	-	-	-	-	-
Macha	521	3	2	0	-	-	-	-	-	-	-	-	-
Mejillón	143	-	-	35	108	-	-	-	-	-	-	-	-
Pota	717	-	1	-	11	-	-	-	-	-	-	-	2
Pulpo	-	-	-	-	-	-	-	-	-	-	-	-	-
Otros	157	-	0	-	9	-	-	-	-	-	-	-	-
EQUINODERMOS	36	-	-	-	30	-	-	-	-	-	-	3	-
Erizo	36	-	-	-	30	-	-	-	-	-	-	3	-
QUELONIOS	183	-	2	2	142	-	-	-	-	-	-	-	-
Tortuga	183	-	2	2	142	-	-	-	-	-	-	-	-
MAMIFEROS	714	-	14	14	169	-	-	-	-	-	-	59	46
Tonino	714	-	14	14	169	-	-	-	-	-	-	59	46
VEGETALES	292	-	-	-	268	-	-	-	-	-	-	-	-
Alga	292	-	-	-	268	-	-	-	-	-	-	-	-
ESPECIES	TOTAL	Chilca	Cerro Azul	Tambo Mora	Pisco	San Andrés	La Puntilla	El Chaco	El Chaco-Lagunilla	Lagunilla	Laguna Grande	San Juan/San Nicolás	Lomas

Fuente : Anuario Estadístico Pesquero 1976. MIPE-PERU.
 Compendio Estadístico Pesquero 1968-1977. MIPE-PERU.
 Procesamiento : Oficina de Estadística e Informática del IMARPE.

MFP-SVD-RMP-ECHP/Noviembre 1997.

3. ESPECIE / LUGAR
1976

CUADRO 03-06

DESEMBARQUES DE LA PESQUERIA MARINA PERUANA
POR ESPECIES SEGUN LUGARES (Puertos)
PERU 1976 (ENE.-DIC.)
 toneladas

ESPECIES	TOTAL	Chala	Atico/ La Planchada	Ocoña/ Camaná	Camaná	Quilca	Matarani/ Mollendo	Mollendo	Ilo	Ite	Meca	Vila Vila
TOTAL	4337822	1018	166780	465	-	571	118468	-	373565	279	-	-
PESCADOS	4308560	994	166769	29	-	559	118436	-	373476	234	-	-
Aguja	95	-	-	-	-	-	1	-	-	-	-	-
Anchoveta	3863050	-	166302	-	-	-	115467	-	370647	-	-	-
Angelote	116	0	-	-	-	-	-	-	-	-	-	-
Atún	2708	-	-	-	-	-	-	-	-	-	-	-
Ayanque	2380	-	-	-	-	-	-	-	-	-	-	-
Bagre	18	-	-	-	-	-	-	-	-	-	-	-
Barrilete	2273	-	-	-	-	-	-	-	-	-	-	-
Bereche	24	-	-	-	-	-	-	-	-	-	-	-
Bonito	4057	1	16	-	-	1	281	-	38	10	-	-
Caballa	40172	-	-	-	-	-	219	-	361	-	-	-
Cabinza	651	-	-	-	-	-	2	-	56	-	-	-
Cabrilla	1757	0	-	-	-	1	-	-	2	-	-	-
Cazón	46	-	-	-	-	-	-	-	-	-	-	-
Coco (Suco)	4892	-	-	-	-	-	-	-	-	-	-	-
Cojinoba	18257	56	123	3	-	142	16	-	22	1	-	-
Congrio	812	-	0	-	-	-	1	-	-	0	-	-
Corvina	862	41	113	20	-	48	76	-	15	42	-	-
Corvina dorada	110	0	-	-	-	-	-	-	-	-	-	-
Chita	159	-	13	0	-	-	-	-	5	33	-	-
Espejo	37	-	-	-	-	-	-	-	-	-	-	-
Fortuno	34	-	-	-	-	-	-	-	-	-	-	-
Guitarra	571	-	-	-	-	-	-	-	-	-	-	-
Jurel	54154	679	168	2	-	331	1229	-	1080	141	-	-
Lenguado	747	-	1	1	-	0	1	-	-	-	-	-
Lengüeta	49	-	-	-	-	-	-	-	-	-	-	-
Lisa	3218	-	-	-	-	-	5	-	1	1	-	-
Lorna	3824	-	-	-	-	1	1	-	4	-	-	-
Machete	2742	-	-	-	-	-	26	-	456	-	-	-
Merluza	92802	-	-	-	-	-	-	-	-	-	-	-
Mero	241	-	-	-	-	-	-	-	-	-	-	-
Mojarrilla	27	-	-	-	-	-	-	-	-	-	-	-
Ojo de uva	156	-	-	-	-	-	-	-	-	-	-	-
Pámpano	193	-	-	-	-	-	-	-	-	-	-	-
Peje blanco	757	-	-	-	-	-	-	-	-	-	-	-
Pejerrey	3341	203	18	-	-	4	3	-	51	-	-	-
Perico	963	-	-	-	-	-	-	-	-	-	-	-
Pez espada	295	-	-	-	-	-	-	-	-	-	-	-
Pez volador	5088	-	-	-	-	-	-	-	-	-	-	-
Pintadilla	165	-	-	-	-	-	-	-	-	-	-	-
Raya águila	-	-	-	-	-	-	-	-	-	-	-	-
Raya	1292	-	-	-	-	-	-	-	-	-	-	-
Robalo	134	-	-	-	-	-	-	-	-	-	-	-
Sardina	174701	-	-	-	-	-	1098	-	705	-	-	-
Sierra	1251	-	-	-	-	-	-	-	-	-	-	-

3. ESPECIE / LUGAR
1976

Tiburón	141	-	-	-	-	-	-	-	-	-	-	-
Tollo	8460	11	15	3	-	31	1	-	9	6	-	-
Trambollo	102	-	-	-	-	-	-	-	-	-	-	-
Vocador	-	-	-	-	-	-	-	-	-	-	-	-
Otros	10636	3	0	0	-	0	9	-	24	0	-	-
MARISCOS	28073	0	-	435	-	2	32	-	88	45	-	-
CRUSTACEOS	3062	-	-	-	-	-	-	-	1	-	-	-
Cangrejo	1511	-	-	-	-	-	-	-	1	-	-	-
Langosta	11	-	-	-	-	-	-	-	-	-	-	-
Langostino	1221	-	-	-	-	-	-	-	-	-	-	-
Otros	319	-	-	-	-	-	-	-	-	-	-	-
MOLUSCOS	24975	0	-	435	-	2	32	-	85	45	-	-
Abalón	3	-	-	-	-	-	-	-	2	-	-	-
Almeja	2126	-	-	-	-	-	-	-	5	-	-	-
Calamar	374	0	-	-	-	2	-	-	-	-	-	-
Caracol	2893	-	-	-	-	-	-	-	-	-	-	-
Chanque	641	-	-	9	-	-	1	-	-	1	-	-
Choro	16385	-	-	25	-	-	-	-	37	-	-	-
Concha abanico	-	-	-	-	-	-	-	-	-	-	-	-
Concha negra	169	-	-	-	-	-	-	-	-	-	-	-
Concha rayada	-	-	-	-	-	-	-	-	-	-	-	-
Conchas	757	-	-	1	-	-	-	-	-	-	-	-
Lapa	89	-	-	1	-	-	-	-	6	-	-	-
Macha	521	-	-	399	-	-	20	-	24	44	-	-
Mejillón	143	-	-	-	-	-	-	-	-	-	-	-
Pota	717	0	-	-	-	-	-	-	-	-	-	-
Pulpo	-	-	-	-	-	-	-	-	-	-	-	-
Otros	157	-	-	-	-	-	11	-	11	-	-	-
EQUINODERMOS	36	-	-	-	-	-	-	-	2	-	-	-
Erizo	36	-	-	-	-	-	-	-	2	-	-	-
QUELONIOS	183	-	-	-	-	-	-	-	-	-	-	-
Tortuga	183	-	-	-	-	-	-	-	-	-	-	-
MAMIFEROS	714	24	11	1	-	10	-	-	1	-	-	-
Tonino	714	24	11	1	-	10	-	-	1	-	-	-
VEGETALES	292	-	-	0	-	-	-	-	-	-	-	-
Alga	292	-	-	0	-	-	-	-	-	-	-	-
ESPECIES	TOTAL	Chala	Atico/ La Planchada	Ocoña/ Camaná	Camaná	Quilca	Matarani/ Mollendo	Mollendo	Ilo	Ite	Meca	Vila Vila

Fuente : Anuario Estadístico Pesquero 1976. MIPERU
 Compendio Estadístico Pesquero 1968-1977. MIPERU
 Procesamiento : Oficina de Estadística e Informática del IMARPE

MFP-SVD-RMP-ECHP/Noviembre 1997

3. ESPECIE / LUGAR
1976

CUADRO 03-07

DESEMBARQUES DE LA PESQUERIA MARINA PERUANA
POR ESPECIES SEGUN LUGARES (Puertos)
PERU 1976 (ENE.-DIC.)
toneladas

ESPECIES	TOTAL	Los Palos	La Yarada	Otros	FLOPESCA	BARCOS AR.FAC	BARCOS CAL.POTE.
TOTAL	4337822	-	-	80673	-	-	-
PESCADOS	4308560	-	-	80631	-	-	-
Aguja	95	-	-	-	-	-	-
Anchoveta	3863050	-	-	-	-	-	-
Angelote	116	-	-	-	-	-	-
Atún	2708	-	-	-	-	-	-
Ayanque	2380	-	-	6	-	-	-
Bagre	18	-	-	-	-	-	-
Barrilete	2273	-	-	-	-	-	-
Bereche	24	-	-	-	-	-	-
Bonito	4057	-	-	-	-	-	-
Caballa	40172	-	-	384	-	-	-
Cabinza	651	-	-	-	-	-	-
Cabrilla	1757	-	-	18	-	-	-
Cazón	46	-	-	-	-	-	-
Coco (Suco)	4892	-	-	274	-	-	-
Cojinoba	18257	-	-	1075	-	-	-
Congrio	812	-	-	290	-	-	-
Corvina	862	-	-	-	-	-	-
Corvina dorada	110	-	-	-	-	-	-
Chita	159	-	-	-	-	-	-
Espejo	37	-	-	-	-	-	-
Fortuno	34	-	-	-	-	-	-
Guitarra	571	-	-	-	-	-	-
Jurel	54154	-	-	4080	-	-	-
Lenguado	747	-	-	23	-	-	-
Lengüeta	49	-	-	-	-	-	-
Lisa	3218	-	-	-	-	-	-
Lorna	3824	-	-	708	-	-	-
Machete	2742	-	-	-	-	-	-
Merluza	92802	-	-	68484	-	-	-
Mero	241	-	-	-	-	-	-
Mojarrilla	27	-	-	-	-	-	-
Ojo de uva	156	-	-	-	-	-	-
Pámpano	193	-	-	-	-	-	-
Peje blanco	757	-	-	4	-	-	-
Pejerrey	3341	-	-	-	-	-	-
Perico	963	-	-	-	-	-	-
Pez espada	295	-	-	-	-	-	-
Pez volador	5088	-	-	3450	-	-	-
Pintadilla	165	-	-	-	-	-	-
Raya águila	-	-	-	-	-	-	-
Raya	1292	-	-	-	-	-	-
Robalo	134	-	-	-	-	-	-
Sardina	174701	-	-	135	-	-	-
Sierra	1251	-	-	-	-	-	-

**3. ESPECIE / LUGAR
1976**

Tiburón	141	-	-	-	-	-	-
Tollo	8460	-	-	113	-	-	-
Trambollo	102	-	-	-	-	-	-
Vocador	-	-	-	-	-	-	-
Otros	10636	-	-	1587	-	-	-
MARISCOS	28073	-	-	42	-	-	-
CRUSTACEOS	3062	-	-	-	-	-	-
Cangrejo	1511	-	-	-	-	-	-
Langosta	11	-	-	-	-	-	-
Langostino	1221	-	-	-	-	-	-
Otros	319	-	-	-	-	-	-
MOLUSCOS	24975	-	-	42	-	-	-
Abalón	3	-	-	-	-	-	-
Almeja	2126	-	-	-	-	-	-
Calamar	374	-	-	16	-	-	-
Caracol	2893	-	-	-	-	-	-
Chanque	641	-	-	9	-	-	-
Choro	16385	-	-	17	-	-	-
Concha abanico	-	-	-	-	-	-	-
Concha negra	169	-	-	-	-	-	-
Concha rayada	-	-	-	-	-	-	-
Conchas	757	-	-	-	-	-	-
Lapa	89	-	-	-	-	-	-
Macha	521	-	-	-	-	-	-
Mejillón	143	-	-	-	-	-	-
Pota	717	-	-	0	-	-	-
Pulpo	-	-	-	-	-	-	-
Otros	157	-	-	-	-	-	-
EQUINODERMOS	36	-	-	-	-	-	-
Erizo	36	-	-	-	-	-	-
QUELONIOS	183	-	-	-	-	-	-
Tortuga	183	-	-	-	-	-	-
MAMIFEROS	714	-	-	-	-	-	-
Tonino	714	-	-	-	-	-	-
VEGETALES	292	-	-	-	-	-	-
Alga	292	-	-	-	-	-	-
ESPECIES	TOTAL	Los	La	Otros	FLOPESCA	BARCOS	BARCOS
		Palos	Yarada			AR.FAC	CAL-POTE

Fuente : Anuario Estadístico Pesquero 1976. MIPE-PERU.
Compendio Estadístico Pesquero 1968-1977. MIPE-PERU
Procesamiento : Oficina de Estadística e Informática del IMARPE.

MFP-SVD-RMP-ECHP/Noviembre 1997.

3. ESPECIE / LUGAR
1977

CUADRO 03-01

DESEMBARQUES DE LA PESQUERIA MARINA PERUANA
POR ESPECIES SEGUN LUGARES (Puertos)
PERU 1977 (ENE.-DIC.)
 toneladas

ESPECIES	TOTAL	El Algarrobo	Puerto Pizarro	Bocana	Ciña. Cruz	Ciña. Grau	Zorritos	Bocapán	Acapulco	Punta Mero	Punta Cancas	Punta Negra	Máncora
TOTAL	2491433	-	1977	-	1934	-	2955	-	-	55	35	-	2429
PESCADOS	2469413	-	1574	-	1481	-	2924	-	-	55	35	-	2393
Aguja	70	-	2	-	-	-	10	-	-	-	-	-	13
Anchoveta	792106	-	-	-	-	-	-	-	-	-	-	-	-
Angelote	326	-	-	-	-	-	-	-	-	-	-	-	-
Atún	2515	-	11	-	17	-	40	-	-	1	1	-	210
Ayanque	3127	-	97	-	4	-	5	-	-	-	-	-	2
Bagre	123	-	66	-	-	-	53	-	-	-	-	-	1
Barrilete	3267	-	17	-	10	-	30	-	-	0	-	-	103
Bereche	62	-	-	-	-	-	-	-	-	-	-	-	-
Bonito	5747	-	-	-	-	-	-	-	-	-	-	-	-
Caballa	46072	-	-	-	-	-	-	-	-	-	-	-	111
Cabinza	1383	-	-	-	-	-	-	-	-	-	-	-	-
Cabrilla	1944	-	3	-	-	-	59	-	-	-	10	-	19
Cazón	16	-	-	-	-	-	-	-	-	-	-	-	-
Coco (Suco)	5775	-	31	-	93	-	41	-	-	-	-	-	4
Cojinoba	23336	-	4	-	41	-	115	-	-	-	3	-	63
Congrio	1226	-	-	-	67	-	54	-	-	-	-	-	73
Corvina dorada	119	-	16	-	-	-	26	-	-	-	-	-	13
Corvina	1446	-	115	-	41	-	51	-	-	-	-	-	-
Chita	185	-	-	-	-	-	1	-	-	-	-	-	1
Espejo	1	-	-	-	1	-	-	-	-	-	-	-	-
Fortuno	60	-	4	-	-	-	5	-	-	-	-	-	3
Guitarra	1942	-	-	-	-	-	7	-	-	-	-	-	-
Jurel	504992	-	11	-	17	-	30	-	-	-	-	-	124
Lenguado	1001	-	23	-	46	-	12	-	-	-	-	-	10
Lengüeta	143	-	-	-	-	-	1	-	-	-	-	-	-
Lisa	6035	-	96	-	-	-	10	-	-	-	-	-	92
Lorna	10065	-	5	-	-	-	-	-	-	-	-	-	-
Machete	5236	-	-	-	-	-	-	-	-	-	-	-	-
Merluza	106799	-	3	-	603	-	80	-	-	-	-	-	46
Mero	378	-	21	-	16	-	118	-	-	-	1	-	84
Mojarrilla	51	-	-	-	-	-	-	-	-	-	-	-	-
Ojo de uva	518	-	-	-	4	-	25	-	-	-	-	-	15
Pámpano	235	-	27	-	21	-	119	-	-	-	-	-	20
Peje blanco	1167	-	44	-	15	-	451	-	-	-	6	-	43
Pejerrey	3313	-	-	-	-	-	-	-	-	-	-	-	-
Perico	827	-	103	-	25	-	193	-	-	29	7	-	184
Pez espada	420	-	9	-	37	-	74	-	-	-	7	-	204
Pez volador	6052	-	-	-	-	-	-	-	-	-	-	-	-
Pintadilla	111	-	-	-	-	-	-	-	-	-	-	-	-
Raya águila	-	-	-	-	-	-	-	-	-	-	-	-	-
Raya	1596	-	-	-	-	-	1	-	-	-	-	-	-
Robalo	187	-	69	-	1	-	21	-	-	-	-	-	1
Sardina	870902	-	-	-	-	-	-	-	-	-	-	-	14
Sierra	1314	-	231	-	183	-	451	-	-	-	0	-	156

**3. ESPECIE / LUGAR
1977**

Tiburón	29	-	-	-	-	-	-	-	-	-	0	-	18
Tollo	9727	-	467	-	149	-	575	-	-	25	0	-	635
Trambollo	40	-	-	-	-	-	-	-	-	-	-	-	-
Vocador	-	-	-	-	-	-	-	-	-	-	-	-	-
Otros	47427	-	99	-	90	-	266	-	-	0	-	-	131
MARISCOS	21116	-	398	-	453	-	15	-	-	-	-	-	-
CRUSTACEOS	1806	-	93	-	397	-	13	-	-	-	-	-	-
Cangrejo	1254	-	79	-	-	-	-	-	-	-	-	-	-
Langosta	9	-	-	-	-	-	9	-	-	-	-	-	-
Langostino	539	-	13	-	397	-	1	-	-	-	-	-	-
Otros	4	-	1	-	-	-	3	-	-	-	-	-	-
MOLUSCOS	19286	-	305	-	56	-	2	-	-	-	-	-	-
Abalón	55	-	-	-	-	-	-	-	-	-	-	-	-
Almeja	1323	-	-	-	-	-	1	-	-	-	-	-	-
Calamar	271	-	15	-	56	-	1	-	-	-	-	-	-
Caracol	2733	-	-	-	-	-	-	-	-	-	-	-	-
Chanque	1104	-	6	-	-	-	-	-	-	-	-	-	-
Choro	11316	-	56	-	-	-	-	-	-	-	-	-	-
Concha abanico	-	-	-	-	-	-	-	-	-	-	-	-	-
Concha negra	188	-	188	-	-	-	-	-	-	-	-	-	-
Concha rayada	-	-	-	-	-	-	-	-	-	-	-	-	-
Conchas	1069	-	38	-	-	-	-	-	-	-	-	-	-
Lapa	48	-	-	-	-	-	-	-	-	-	-	-	-
Macha	597	-	-	-	-	-	-	-	-	-	-	-	-
Mejillón	294	-	-	-	-	-	-	-	-	-	-	-	-
Pota	1	-	-	-	-	-	-	-	-	-	-	-	-
Pulpo	37	-	-	-	-	-	-	-	-	-	-	-	-
Otros	250	-	2	-	-	-	-	-	-	-	-	-	-
EQUINODERMOS	24	-	-	-	-	-	-	-	-	-	-	-	-
Erizo	24	-	-	-	-	-	-	-	-	-	-	-	-
QUELONIOS	31	-	-	-	-	-	-	-	-	-	-	-	-
Tortuga	31	-	-	-	-	-	-	-	-	-	-	-	-
MAMIFEROS	608	-	5	-	-	-	16	-	-	-	-	-	36
Tonino	608	-	5	-	-	-	16	-	-	-	-	-	36
VEGETALES	265	-	-	-	-	-	-	-	-	-	-	-	-
Alga	265	-	-	-	-	-	-	-	-	-	-	-	-
ESPECIES	TOTAL	El	Puerto	Bocana	Chta.	Chta.	Zorritos	Bocapán	Acapulco	Punta	Punta	Punta	Máncora
		Algarrobo	Pizarro		Cruz	Grau				Mero	Cancas	Negra	

Fuente : Anuario Estadístico Pesquero 1977. MIPE-PERU.

Compendio Estadístico Pesquero 1968-1977. MIPE-PERU.

Procesamiento : Oficina de Estadística e Informática del IMARPE.

MFP-SVD-RMP-ECHP/Noviembre 1997

3. ESPECIE / LUGAR
1977

CUADRO 03-02

DESEMBARQUES DE LA PESQUERIA MARINA PERUANA
POR ESPECIES SEGUN LUGARES (Puertos)
PERU 1977 (ENE.-DIC.)
 toneladas

ESPECIES	TOTAL	Los Organos	El Niño	Cabo Blanco	Lobitos	Talara	Negritos	Paita	Parachique	San José	Pimentel	Santa Rosa	Pacasmayo
TOTAL	2491433	22	-	1244	254	3587	231	96051	17150	3799	1599	8433	1879
PESCADOS	2469413	22	-	1242	253	3531	231	95976	17127	3788	1598	8389	1879
Aguja	70	-	-	1	-	2	-	29	-	-	8	4	-
Anchoveta	792106	-	-	-	-	-	-	-	-	-	-	-	-
Angelote	326	-	-	1	-	1	-	177	3	104	1	6	2
Atún	2515	-	-	25	14	74	5	1348	-	-	-	-	-
Ayanque	3127	-	-	10	5	33	7	200	51	112	133	1159	75
Bagre	123	-	-	-	-	-	-	-	-	-	-	-	-
Barrilete	3267	-	-	10	3	42	2	2228	6	16	-	5	41
Bereche	62	-	-	-	-	-	-	61	1	-	-	-	-
Bonito	5747	-	-	-	-	3	-	95	45	52	19	20	16
Caballa	46072	-	-	7	3	218	7	7380	9453	579	284	1284	123
Cabinza	1383	-	-	2	-	1	-	9	6	14	-	129	-
Cabrilla	1944	-	-	41	7	13	4	747	174	-	23	183	-
Cazón	16	-	-	-	-	-	-	3	-	-	-	-	-
Coco (Suco)	5775	-	-	1	1	2	2	948	237	171	330	1098	410
Cojinoba	23336	-	-	9	6	9	6	506	58	67	33	878	153
Congrio	1226	0	-	19	12	64	15	309	26	1	7	4	33
Corvina dorada	119	-	-	4	1	2	1	38	-	-	-	-	-
Corvina	1446	-	-	-	-	0	-	11	1	-	-	-	-
Chita	185	-	-	1	2	2	1	3	2	22	3	40	1
Espejo	1	-	-	-	-	-	-	-	-	-	-	-	-
Fortuno	60	-	-	27	2	10	1	-	8	-	-	-	-
Guitarra	1942	-	-	-	-	-	-	132	1348	439	10	-	-
Jurel	504992	2	-	174	42	1319	61	20562	539	76	94	456	387
Lenguado	1001	-	-	1	1	3	-	485	32	17	2	14	1
Lengüeta	143	-	-	-	-	-	-	136	5	-	-	-	-
Lisa	6035	-	-	58	20	69	19	662	1773	229	42	704	34
Lorna	10065	-	-	-	-	-	-	55	25	43	33	289	120
Machete	5236	-	-	-	-	-	1	97	1	-	-	-	4
Merluza	106799	15	-	396	-	1107	-	9982	12	-	-	6	17
Mero	378	-	-	28	7	17	4	75	3	-	-	1	-
Mojarrilla	51	-	-	-	-	-	-	-	-	-	-	4	-
Ojo de uva	518	-	-	7	6	8	4	4	441	1	-	-	-
Pámpano	235	-	-	7	2	1	1	3	-	9	-	4	-
Peje blanco	1167	-	-	13	9	26	7	64	482	-	-	-	-
Pejerrey	3313	-	-	-	-	-	-	102	-	-	-	-	-
Perico	827	5	-	50	9	62	17	70	1	7	1	8	3
Pez espada	420	-	-	25	3	28	-	29	-	-	-	-	-
Pez volador	6052	-	-	-	-	-	-	3141	-	-	-	-	-
Pintadilla	111	-	-	-	-	-	-	-	1	7	-	12	-
Raya águila	-	-	-	-	-	-	-	-	-	-	-	-	-
Raya	1596	-	-	-	-	-	-	32	256	681	34	8	52
Robalo	187	-	-	-	-	-	-	-	5	8	-	-	3
Sardina	870902	-	-	-	-	-	-	39716	224	165	469	1697	13
Sierra	1314	-	-	54	10	26	11	136	25	0	-	10	-

3. ESPECIE / LUGAR
1977

Tiburón	29	-	-	-	-	-	-	11	-	-	-	-	-
Tollo	9727	-	-	49	39	191	34	2478	1572	966	70	351	390
Trambollo	40	-	-	-	-	-	-	-	-	-	-	-	-
Vocador	-	-	-	-	-	-	-	-	-	-	-	-	-
Otros	47427	-	-	222	49	198	21	3912	311	2	2	15	1
MARISCOS	21116	-	-	-	-	55	-	73	3	11	-	27	-
CRUSTACEOS	1806	-	-	-	-	52	-	35	-	11	-	27	-
Cangrejo	1254	-	-	-	-	-	-	-	-	-	-	-	-
Langosta	9	-	-	-	-	-	-	-	-	-	-	-	-
Langostino	539	-	-	-	-	52	-	35	-	11	-	27	-
Otros	4	-	-	-	-	-	-	-	-	-	-	-	-
MOLUSCOS	19286	-	-	-	-	3	-	38	3	-	-	-	-
Abalón	55	-	-	-	-	-	-	-	-	-	-	-	-
Almeja	1323	-	-	-	-	-	-	-	-	-	-	-	-
Calamar	271	-	-	-	-	3	-	37	2	-	-	-	-
Caracol	2733	-	-	-	-	-	-	-	-	-	-	-	-
Chanque	1104	-	-	-	-	-	-	-	-	-	-	-	-
Choro	11316	-	-	-	-	-	-	-	-	-	-	-	-
Concha abanico	-	-	-	-	-	-	-	-	-	-	-	-	-
Concha negra	188	-	-	-	-	-	-	-	-	-	-	-	-
Concha rayada	-	-	-	-	-	-	-	-	-	-	-	-	-
Conchas	1069	-	-	-	-	-	-	-	-	-	-	-	-
Lapa	48	-	-	-	-	-	-	-	-	-	-	-	-
Macha	597	-	-	-	-	-	-	-	-	-	-	-	-
Mejillón	294	-	-	-	-	-	-	-	-	-	-	-	-
Pota	1	-	-	-	-	-	-	-	1	-	-	-	-
Pulpo	37	-	-	-	-	-	-	-	-	-	-	-	-
Otros	250	-	-	-	-	-	-	1	-	-	-	-	-
EQUINODERMOS	24	-	-	-	-	-	-	-	-	-	-	-	-
Erizo	24	-	-	-	-	-	-	-	-	-	-	-	-
QUELONIOS	31	-	-	-	-	-	-	-	-	-	-	-	-
Tortuga	31	-	-	-	-	-	-	-	-	-	-	-	-
MAMIFEROS	608	-	-	2	1	1	-	2	20	0	1	17	0
Tonino	608	-	-	2	1	1	-	2	20	0	1	17	0
VEGETALES	265	-	-	-	-	-	-	-	-	-	-	-	-
Alga	265	-	-	-	-	-	-	-	-	-	-	-	-
ESPECIES	TOTAL	Los	El Ñuro	Cabo	Lobitos	Talara	Negritos	Paita	Parachique	San	Pimentel	Santa	Pacasmayo
		Organos		Blanco						José		Rosa	

Fuente : Anuario Estadístico Pesquero 1977. MIPE-PERU.

Compendio Estadístico Pesquero 1968-1977. MIPE-PERU.

Procesamiento : Oficina de Estadística e Informática del IMARPE

MFP-SVD-RMP-ECHP/Noviembre 1997

3. ESPECIE / LUGAR
1977

CUADRO 03-03

DESEMBARQUES DE LA PESQUERIA MARINA PERUANA
POR ESPECIES SEGUN LUGARES (Puertos)
PERU 1977 (ENE.-DIC.)
 toneladas

ESPECIES	TOTAL	Chicama	Huanchaco	Huanchaquito	Salaverry	Clta. Mori	Coishco	Chimbote	Samanco	Casma	Culebras	Huarmey	Puerto Chico
TOTAL	2491433	101599	-	-	8213	-	83350	776307	-	421	33132	66436	84
PESCADOS	2469413	101565	-	-	8203	-	83350	775739	-	161	32816	62422	84
Aguja	70	-	-	-	-	-	-	1	-	-	-	-	-
Anchoveta	792106	756	-	-	-	-	-	97403	-	-	2497	6671	-
Angelote	326	2	-	-	1	-	-	1	-	-	-	-	-
Atún	2515	-	-	-	382	-	234	14	-	-	-	-	-
Ayanque	3127	49	-	-	454	-	-	165	-	2	1	4	4
Bagre	123	-	-	-	-	-	-	3	-	-	-	-	-
Barrilete	3267	-	-	-	202	-	207	49	-	-	-	-	-
Bereche	62	-	-	-	-	-	-	-	-	-	-	-	-
Bonito	5747	-	-	-	205	-	10	4	-	-	6	14	-
Caballa	46072	32	-	-	1320	-	5836	12901	-	3	50	64	-
Cabinza	1383	-	-	-	24	-	-	82	-	1	62	68	-
Cabrilla	1944	1	-	-	77	-	-	17	-	10	21	54	-
Cazón	16	-	-	-	-	-	-	-	-	-	-	-	-
Coco (Suco)	5775	167	-	-	185	-	-	562	-	3	-	1	16
Cojinoba	23336	174	-	-	521	-	-	1542	-	42	1396	2168	14
Congrio	1226	-	-	-	-	-	-	2	-	-	1	4	-
Corvina dorada	119	-	-	-	-	-	-	17	-	-	-	-	-
Corvina	1446	-	-	-	2	-	-	14	-	1	1	10	-
Chita	185	-	-	-	-	-	-	10	-	-	1	23	-
Espejo	1	-	-	-	-	-	-	-	-	-	-	-	-
Fortuno	60	-	-	-	-	-	-	-	-	-	-	-	-
Guitarra	1942	-	-	-	3	-	-	-	-	-	-	-	-
Jurel	504992	25505	-	-	1143	-	18425	258493	-	13	8719	16510	3
Lenguado	1001	-	-	-	5	-	-	101	-	4	15	38	-
Lengüeta	143	-	-	-	-	-	-	1	-	-	-	-	-
Lisa	6035	-	-	-	64	-	-	214	-	2	-	22	3
Lorna	10065	27	-	-	364	-	22	1472	-	14	41	78	7
Machete	5236	6	-	-	13	-	71	1391	-	-	7	2	7
Merluza	106799	2	-	-	90	-	36	396	-	-	-	1	-
Mero	378	-	-	-	-	-	-	1	-	-	-	-	-
Mojarrilla	51	-	-	-	1	-	-	24	-	-	-	-	-
Ojo de uva	518	-	-	-	-	-	-	-	-	-	-	1	-
Pámpano	235	-	-	-	-	-	-	7	-	-	-	1	-
Peje blanco	1167	-	-	-	-	-	-	-	-	-	-	-	-
Pejerrey	3313	-	-	-	-	-	-	21	-	61	428	600	29
Perico	827	-	-	-	1	-	-	38	-	-	-	3	-
Pez espada	420	-	-	-	-	-	-	4	-	-	-	-	-
Pez volador	6052	-	-	-	-	-	-	-	-	-	-	-	-
Pintadilla	111	1	-	-	-	-	-	-	-	-	4	7	-
Raya águila	-	-	-	-	-	-	-	-	-	-	-	-	-
Raya	1596	19	-	-	75	-	-	35	-	1	1	12	-
Robalo	187	13	-	-	20	-	-	5	-	-	-	-	-
Sardina	870902	69833	-	-	2715	-	58484	386805	-	-	19336	35569	-
Sierra	1314	-	-	-	2	-	-	11	-	-	-	1	-

3. ESPECIE / LUGAR
1977

Tiburón	29	-	-	-	-	-	-	-	-	-	-	-	-
Tollo	9727	18	-	-	308	-	-	291	-	1	3	10	-
Trambollo	40	-	-	-	-	-	-	-	-	1	1	2	-
Vocador	-	-	-	-	-	-	-	-	-	-	-	-	-
Otros	47427	4960	-	-	26	-	25	13642	-	2	225	484	1
MARISCOS	21116	-	-	-	3	-	-	556	-	260	316	4010	-
CRUSTACEOS	1806	-	-	-	3	-	-	1	-	-	-	1	-
Cangrejo	1254	-	-	-	-	-	-	1	-	-	-	1	-
Langosta	9	-	-	-	-	-	-	-	-	-	-	-	-
Langostino	539	-	-	-	3	-	-	-	-	-	-	-	-
Otros	4	-	-	-	-	-	-	-	-	-	-	-	-
MOLUSCOS	19286	-	-	-	-	-	-	555	-	260	316	4009	-
Abalón	55	-	-	-	-	-	-	-	-	-	-	-	-
Almeja	1323	-	-	-	-	-	-	1	-	-	-	-	-
Calamar	271	-	-	-	-	-	-	42	-	-	18	33	-
Caracol	2733	-	-	-	-	-	-	4	-	-	1	14	-
Chanque	1104	-	-	-	-	-	-	1	-	-	-	-	-
Choro	11316	-	-	-	-	-	-	478	-	260	297	3961	-
Concha abanico	-	-	-	-	-	-	-	-	-	-	-	-	-
Concha negra	188	-	-	-	-	-	-	-	-	-	-	-	-
Concha rayada	-	-	-	-	-	-	-	-	-	-	-	-	-
Conchas	1069	-	-	-	-	-	-	11	-	-	-	1	-
Lapa	48	-	-	-	-	-	-	-	-	-	-	-	-
Macha	597	-	-	-	-	-	-	-	-	-	-	-	-
Mejillón	294	-	-	-	-	-	-	-	-	-	-	-	-
Pota	1	-	-	-	-	-	-	-	-	-	-	-	-
Pulpo	37	-	-	-	-	-	-	18	-	-	-	-	-
Otros	250	-	-	-	-	-	-	0	-	0	-	0	-
EQUINODERMOS	24	-	-	-	-	-	-	-	-	-	-	-	-
Erizo	24	-	-	-	-	-	-	-	-	-	-	-	-
QUELONIOS	31	-	-	-	-	-	-	-	-	-	-	1	-
Tortuga	31	-	-	-	-	-	-	-	-	-	-	1	-
MAMIFEROS	608	34	-	-	7	-	-	12	-	-	-	3	-
Tonino	608	34	-	-	7	-	-	12	-	-	-	3	-
VEGETALES	265	-	-	-	-	-	-	0	-	-	-	-	-
Alga	265	-	-	-	-	-	-	0	-	-	-	-	-
ESPECIES	TOTAL	Chicama	Huanchaco	Huanchaquito	Salaverry	Clt. Mori	Coishco	Chimbote	Samanco	Casma	Culebras	Huarmey	Puerto Chico

Fuente : Anuario Estadístico Pesquero 1977. MYPE-PERU.
 Compendio Estadístico Pesquero 1968-1977. MYPE-PERU.
 Procesamiento : Oficina de Estadística e Informática del IMARPE

MFP-SVD-RMP-ECHP/Noviembre 1997.

3. ESPECIE / LUGAR
1977

CUADRO 03-04

DESEMBARQUES DE LA PESQUERIA MARINA PERUANA
POR ESPECIES SEGUN LUGARES (Puertos)
PERU 1977 (ENE.-DIC.)
toneladas

ESPECIES	TOTAL	Supe	Clt. Vidal	Végueta	Carquin/ Huacho	Huacho	Chancay	Ancón	Callao	TPZ Callao	Artesanal	Chorrillos	Pucusana
TOTAL	2491433	229366	-	45179	82472	-	43018	160	169252	-	-	899	7015
PESCADOS	2469413	229346	-	45179	81191	-	42977	92	168820	-	-	741	6653
Aguja	70	-	-	-	-	-	-	-	-	-	-	-	-
Anchoveta	792106	60333	-	20475	31439	-	18688	-	99972	-	-	-	5077
Angelote	326	-	-	-	26	-	-	-	1	-	-	-	-
Atún	2515	11	-	-	-	-	-	-	127	-	-	-	-
Ayanque	3127	-	-	-	378	-	2	-	48	-	-	18	-
Bagre	123	-	-	-	-	-	-	-	-	-	-	-	-
Barrilete	3267	-	-	-	-	-	-	-	291	-	-	-	-
Bereche	62	-	-	-	-	-	-	-	-	-	-	-	-
Bonito	5747	3	-	-	208	-	12	-	2745	-	-	44	317
Caballa	46072	3	-	-	641	-	142	-	2825	-	-	1	19
Cabinza	1383	4	-	-	553	-	1	-	232	-	-	1	3
Cabrilla	1944	-	-	-	225	-	-	-	7	-	-	4	3
Cazón	16	-	-	-	-	-	-	-	-	-	-	-	4
Coco (Suco)	5775	3	-	-	791	-	6	-	373	-	-	11	-
Cojinoba	23336	81	-	-	5090	-	56	-	987	-	-	9	47
Congrio	1226	-	-	-	5	-	-	-	1	-	-	-	-
Corvina dorada	119	-	-	-	-	-	-	-	-	-	-	-	-
Corvina	1446	31	-	-	52	-	6	-	13	-	-	-	5
Chita	185	2	-	-	12	-	-	-	3	-	-	1	-
Espejo	1	-	-	-	-	-	-	-	-	-	-	-	-
Fortuno	60	-	-	-	-	-	-	-	-	-	-	-	-
Guitarra	1942	-	-	-	-	-	-	-	0	-	-	-	-
Jurel	504992	57171	-	8864	13569	-	14759	11	19258	-	-	363	762
Lenguado	1001	1	-	-	55	-	7	-	36	-	-	-	1
Lengüeta	143	-	-	-	-	-	-	-	-	-	-	-	-
Lisa	6035	126	-	-	413	-	24	23	735	-	-	19	153
Lorna	10065	124	-	-	3697	-	83	39	2211	-	-	38	93
Machete	5236	-	-	-	1965	-	46	1	936	-	-	16	5
Merluza	106799	1	-	-	378	-	26	-	661	-	-	37	10
Mero	378	-	-	-	-	-	-	-	-	-	-	-	-
Mojarrilla	51	-	-	-	17	-	-	-	-	-	-	-	-
Ojo de uva	518	-	-	-	-	-	-	-	-	-	-	-	-
Pámpano	235	-	-	-	1	-	-	-	1	-	-	1	-
Peje blanco	1167	-	-	-	5	-	-	-	-	-	-	-	-
Pejerrey	3313	77	-	-	873	-	14	-	348	-	-	170	56
Perico	827	4	-	-	6	-	-	-	-	-	-	-	1
Pez espada	420	-	-	-	-	-	-	-	-	-	-	-	-
Pez volador	6052	-	-	-	-	-	-	-	-	-	-	-	-
Pintadilla	111	-	-	-	35	-	1	-	4	-	-	-	-
Raya águila	-	-	-	-	-	-	-	-	-	-	-	-	-
Raya	1596	39	-	-	209	-	25	2	29	-	-	-	3
Robalo	187	6	-	-	22	-	2	-	-	-	-	-	-
Sardina	870902	107915	-	15482	19541	-	8328	-	35818	-	-	-	-
Sierra	1314	-	-	-	-	-	-	-	-	-	-	-	-

3. ESPECIE / LUGAR
1977

Tiburón	29	-	-	-	-	-	-	-	-	-	-	-	-
Tollo	9727	62	-	-	270	-	63	12	145	-	-	1	48
Trambollo	40	-	-	-	17	-	-	-	1	-	-	-	-
Vocador	0	-	-	-	-	-	-	-	-	-	-	-	-
Otros	47427	3349	-	358	698	-	686	4	1012	-	-	7	46
MARISCOS	21116	1	-	-	1168	-	27	30	392	-	-	156	348
CRUSTACEOS	1806	-	-	-	107	-	26	26	58	-	-	148	16
Cangrejo	1254	-	-	-	107	-	26	26	58	-	-	148	16
Langosta	9	-	-	-	-	-	-	-	-	-	-	-	-
Langostino	539	-	-	-	-	-	-	-	-	-	-	-	-
Otros	4	-	-	-	-	-	-	-	-	-	-	-	-
MOLUSCOS	19286	1	-	-	1061	-	1	4	334	-	-	8	331
Abalón	55	-	-	-	-	-	-	-	42	-	-	-	-
Almeja	1323	-	-	-	94	-	-	-	-	-	-	-	1
Calamar	271	-	-	-	53	-	-	-	2	-	-	4	3
Caracol	2733	1	-	-	57	-	-	-	89	-	-	-	38
Chanque	1104	-	-	-	188	-	-	-	12	-	-	-	-
Choro	11316	-	-	-	481	-	-	-	131	-	-	-	78
Concha abanico	-	-	-	-	-	-	-	-	-	-	-	-	-
Concha negra	188	-	-	-	-	-	-	-	-	-	-	-	-
Concha rayada	-	-	-	-	-	-	-	-	-	-	-	-	-
Conchas	1069	-	-	-	1	-	-	1	57	-	-	1	87
Lapa	48	-	-	-	-	-	-	-	-	-	-	-	-
Macha	597	-	-	-	1	-	1	2	-	-	-	1	114
Mejillón	294	-	-	-	-	-	-	-	-	-	-	-	3
Pota	1	-	-	-	-	-	-	-	-	-	-	-	-
Pulpo	37	-	-	-	-	-	-	-	-	-	-	-	7
Otros	250	-	-	-	186	-	-	1	1	-	-	2	-
EQUINODERMOS	24	-	-	-	-	-	-	-	-	-	-	-	1
Erizo	24	-	-	-	-	-	-	-	-	-	-	-	1
QUELONIOS	31	6	-	-	1	-	1	3	1	-	-	-	3
Tortuga	31	6	-	-	1	-	1	3	1	-	-	-	3
MAMIFEROS	608	13	-	-	110	-	10	-	39	-	-	-	4
Tonino	608	13	-	-	110	-	10	-	39	-	-	-	4
VEGETALES	265	-	-	-	2	-	3	35	-	-	-	2	7
Alga	265	-	-	-	2	-	3	35	-	-	-	2	7
ESPECIES	TOTAL	Supe	Cita. Vidal	Végueta	Carquín/Huacho	Huacho	Chancay	Ancón	Callao	TPZ Callao	Artesanal	Chorrillos	Pucusana

Fuente: Anuario Estadístico Pesquero 1977. MIPE-PERU.
 Compendio Estadístico Pesquero 1968-1977. MIPE-PERU.
 Procesamiento: Oficina de Estadística e Informática del IMARPE.

MFP-SVD-RMP-ECHP/Noviembre 1997.

3. ESPECIE / LUGAR
1977

CUADRO 03-05

DESEMBARQUES DE LA PESQUERIA MARINA PERUANA
POR ESPECIES SEGUN LUGARES (Puertos)
PERU 1977 (ENE.-DIC.)
toneladas

ESPECIES	TOTAL	Chilca	Cerro Azul	Tambo Mora	Pisco	San Andrés	La Puntilla	El Chaco	El Chaco-Lagunilla	Lagunilla	Laguna Grande	San Juan/San Nicolás	Lomas
TOTAL	2491433	540	929	136440	180085	-	-	-	-	-	-	6591	5759
PESCADOS	2469413	300	866	136366	168148	-	-	-	-	-	-	6548	5549
Aguja	70	-	-	-	-	-	-	-	-	-	-	-	-
Anchoveta	792106	-	-	132094	150506	-	-	-	-	-	-	-	-
Angelote	326	-	-	-	-	-	-	-	-	-	-	-	-
Atún	2515	-	-	-	-	-	-	-	-	-	-	1	-
Ayanque	3127	-	-	-	24	-	-	-	-	-	-	-	-
Bagre	123	-	-	-	-	-	-	-	-	-	-	-	-
Barrilete	3267	-	-	-	-	-	-	-	-	-	-	-	-
Bereche	62	-	-	-	-	-	-	-	-	-	-	-	-
Bonito	5747	-	14	2	252	-	-	-	-	-	-	5	-
Caballa	46072	-	-	1	1	-	-	-	-	-	-	-	-
Cabinza	1383	-	-	1	37	-	-	-	-	-	-	84	1
Cabrilla	1944	-	1	-	12	-	-	-	-	-	-	1	1
Cazón	16	9	-	-	-	-	-	-	-	-	-	-	-
Coco (Suco)	5775	-	1	2	1	-	-	-	-	-	-	-	-
Cojinoba	23336	25	11	4	890	-	-	-	-	-	-	3933	1674
Congrio	1226	-	-	-	-	-	-	-	-	-	-	-	-
Corvina dorada	119	-	-	-	1	-	-	-	-	-	-	-	-
Corvina	1446	106	5	-	264	-	-	-	-	-	-	49	130
Chíta	185	42	1	-	3	-	-	-	-	-	-	-	1
Espejo	1	-	-	-	-	-	-	-	-	-	-	-	-
Fortuno	60	-	-	-	-	-	-	-	-	-	-	-	-
Guitarra	1942	2	-	1	-	-	-	-	-	-	-	-	-
Jurel	504992	3	599	988	5085	-	-	-	-	-	-	2233	3407
Lenguado	1001	3	-	-	31	-	-	-	-	-	-	8	20
Lengüeta	143	-	-	-	-	-	-	-	-	-	-	-	-
Lisa	6035	7	-	-	92	-	-	-	-	-	-	162	157
Lorna	10065	28	1	18	59	-	-	-	-	-	-	21	33
Machete	5236	-	-	4	78	-	-	-	-	-	-	-	-
Merluza	106799	-	-	1	-	-	-	-	-	-	-	-	-
Mero	378	-	-	-	1	-	-	-	-	-	-	1	-
Mojarrilla	51	-	-	1	4	-	-	-	-	-	-	-	-
Ojo de uva	518	-	-	-	2	-	-	-	-	-	-	-	-
Pámpano	235	5	-	4	1	-	-	-	-	-	-	-	-
Peje blanco	1167	-	-	-	-	-	-	-	-	-	-	-	-
Pejerrey	3313	-	98	-	290	-	-	-	-	-	-	7	104
Perico	827	-	-	-	-	-	-	-	-	-	-	-	-
Pez espada	420	-	-	-	-	-	-	-	-	-	-	-	-
Pez volador	6052	-	-	-	-	-	-	-	-	-	-	-	-
Pintadilla	111	-	-	-	8	-	-	-	-	-	-	31	-
Raya águila	-	-	-	-	-	-	-	-	-	-	-	-	-
Raya	1596	37	3	26	16	-	-	-	-	-	-	-	-
Robalo	187	4	4	-	-	-	-	-	-	-	-	-	-
Sardina	870902	-	-	3144	10386	-	-	-	-	-	-	-	-
Sierra	1314	-	-	-	-	-	-	-	-	-	-	7	-

**3. ESPECIE / LUGAR
1977**

Tiburón	29	-	-	-	-	-	-	-	-	-	-	-	-
Tollo	9727	1	125	35	53	-	-	-	-	-	-	4	18
Trambollo	40	-	-	-	18	-	-	-	-	-	-	-	-
Vocador	-	-	-	-	-	-	-	-	-	-	-	-	-
Otros	47427	28	3	40	33	-	-	-	-	-	-	1	3
MARISCOS	21116	240	38	53	11601	-	-	-	-	-	-	9	128
CRUSTACEOS	1806	1	-	-	788	-	-	-	-	-	-	1	-
Cangrejo	1254	1	-	-	788	-	-	-	-	-	-	1	-
Langosta	9	-	-	-	-	-	-	-	-	-	-	-	-
Langostino	539	-	-	-	-	-	-	-	-	-	-	-	-
Otros	4	-	-	-	-	-	-	-	-	-	-	-	-
MOLUSCOS	19286	239	38	53	10797	-	-	-	-	-	-	2	128
Abalón	55	-	-	-	-	-	-	-	-	-	-	-	-
Almeja	1323	-	-	-	1225	-	-	-	-	-	-	-	-
Calamar	271	-	-	-	1	-	-	-	-	-	-	-	-
Caracol	2733	-	-	-	2512	-	-	-	-	-	-	-	-
Chanque	1104	2	-	-	525	-	-	-	-	-	-	1	79
Choro	11316	-	-	-	5513	-	-	-	-	-	-	-	-
Concha abanico	-	-	-	-	-	-	-	-	-	-	-	-	-
Concha negra	188	-	-	-	-	-	-	-	-	-	-	-	-
Concha rayada	-	-	-	-	-	-	-	-	-	-	-	-	-
Conchas	1069	-	1	4	865	-	-	-	-	-	-	-	-
Lapa	48	-	-	-	46	-	-	-	-	-	-	-	-
Macha	597	87	34	2	-	-	-	-	-	-	-	-	-
Mejillón	294	150	3	47	90	-	-	-	-	-	-	-	-
Pota	1	-	-	-	-	-	-	-	-	-	-	-	-
Pulpo	37	-	-	-	12	-	-	-	-	-	-	-	-
Otros	250	-	-	-	8	-	-	-	-	-	-	1	42
EQUINODERMOS	24	-	-	-	16	-	-	-	-	-	-	6	-
Erizo	24	-	-	-	16	-	-	-	-	-	-	6	-
QUELONIOS	31	-	8	1	6	-	-	-	-	-	-	-	-
Tortuga	31	-	8	1	6	-	-	-	-	-	-	-	-
MAMIFEROS	608	-	17	20	114	-	-	-	-	-	-	34	82
Tonino	608	-	17	20	114	-	-	-	-	-	-	34	82
VEGETALES	265	-	-	-	216	-	-	-	-	-	-	-	-
Alga	265	-	-	-	216	-	-	-	-	-	-	-	-
ESPECIES	TOTAL	Chilca	Cerro Azul	Tambo Mora	Pisco	San Andrés	La Puntilla	El Chaco	El Chaco-Lagunilla	Lagunilla	Laguna Grande	San Juan/San Nicolás	Lomas

Fuente : Anuario Estadístico Pesquero 1977. MIPE-PERU.
Compendio Estadístico Pesquero 1968-1977. MIPE-PERU.
Procesamiento : Oficina de Estadística e Informática del IMARPE

MFP-SVD-RMP-ECHP/Noviembre 1997.

3. ESPECIE / LUGAR
1977

CUADRO 03-06

DESEMBARQUES DE LA PESQUERIA MARINA PERUANA
POR ESPECIES SEGUN LUGARES (Puertos)
PERU 1977 (ENE.-DIC.)
toneladas

ESPECIES	TOTAL	Chala	Atico/ La Planchada	Ocoña/ Camaná	Camaná	Quilca	Matarani/ Mollendo	Mollendo	Ilo	Ite	Meca	Vila Vila
TOTAL	2491433	706	57984	413	-	318	41847	-	158628	405	-	-
PESCADOS	2469413	661	57981	97	-	302	41659	-	158457	405	-	-
Aguja	70	-	-	-	-	-	-	-	-	-	-	-
Anchoveta	792106	-	31625	-	-	-	33113	-	101457	-	-	-
Angelote	326	-	-	-	-	-	-	-	-	-	-	-
Atún	2515	-	-	-	-	-	-	-	-	-	-	-
Ayanque	3127	-	-	-	-	-	-	-	-	-	-	-
Bagre	123	-	-	-	-	-	-	-	-	-	-	-
Barrilete	3267	-	-	-	-	-	1	-	4	-	-	-
Bereche	62	-	-	-	-	-	-	-	-	-	-	-
Bonito	5747	-	29	2	-	3	986	-	526	84	-	-
Caballa	46072	-	-	-	-	-	42	-	1693	-	-	-
Cabinza	1383	-	-	-	-	-	2	-	66	-	-	-
Cabrilla	1944	-	-	-	-	-	-	-	8	1	-	-
Cazón	16	-	-	-	-	-	-	-	-	-	-	-
Coco (Suco)	5775	1	-	-	-	1	2	-	-	1	-	-
Cojinoba	23336	96	34	8	-	92	99	-	30	6	-	-
Congrio	1226	-	-	-	-	-	5	-	-	-	-	-
Corvina dorada	119	-	-	-	-	-	-	-	-	-	-	-
Corvina	1446	5	128	46	-	89	57	-	29	184	-	-
Chita	185	-	-	-	-	-	-	-	2	5	-	-
Espejo	1	-	-	-	-	-	-	-	-	-	-	-
Fortuno	60	-	-	-	-	-	-	-	-	-	-	-
Guitarra	1942	-	-	-	-	-	-	-	-	-	-	-
Jurel	504992	543	15880	9	-	91	605	-	4378	72	-	-
Lenguado	1001	-	2	6	-	1	3	-	-	1	-	-
Lengüeta	143	-	-	-	-	-	-	-	-	-	-	-
Lisa	6035	-	2	1	-	1	4	-	2	1	-	-
Lorna	10065	-	-	6	-	2	10	-	4	8	-	-
Machete	5236	-	-	-	-	-	9	-	576	-	-	-
Merluza	106799	-	-	-	-	-	-	-	-	-	-	-
Mero	378	-	-	-	-	-	-	-	-	-	-	-
Mojarrilla	51	-	-	-	-	-	-	-	-	-	-	-
Ojo de uva	518	-	-	-	-	-	-	-	-	-	-	-
Pámpano	235	-	-	-	-	-	-	-	-	-	-	-
Peje blanco	1167	-	-	-	-	-	-	-	-	-	-	-
Pejerrey	3313	13	-	1	-	-	3	-	18	-	-	-
Perico	827	-	-	-	-	-	-	-	-	-	-	-
Pez espada	420	-	-	-	-	-	-	-	-	-	-	-
Pez volador	6052	-	-	-	-	-	-	-	-	-	-	-
Pintadilla	111	-	-	-	-	-	-	-	-	-	-	-
Raya águila	-	-	-	-	-	-	-	-	-	-	-	-
Raya	1596	-	-	-	-	-	-	-	-	-	-	-
Robalo	187	-	3	-	-	-	-	-	-	-	-	-
Sardina	870902	-	10196	-	-	-	6111	-	38699	-	-	-
Sierra	1314	-	-	-	-	-	-	-	-	-	-	-

3. ESPECIE / LUGAR
1977

Tiburón	29	-	-	-	-	-	-	-	-	-	-	-
Tollo	9727	1	35	15	-	18	3	-	23	41	-	-
Trambollo	40	-	-	-	-	-	-	-	-	-	-	-
Vocador	-	-	-	-	-	-	-	-	-	-	-	-
Otros	47427	2	47	3	-	4	604	-	10942	1	-	-
MARISCOS	21116	41	-	316	-	15	188	-	171	-	-	-
CRUSTACEOS	1806	-	-	-	-	-	-	-	2	-	-	-
Cangrejo	1254	-	-	-	-	-	-	-	2	-	-	-
Langosta	9	-	-	-	-	-	-	-	-	-	-	-
Langostino	539	-	-	-	-	-	-	-	-	-	-	-
Otros	4	-	-	-	-	-	-	-	-	-	-	-
MOLUSCOS	19286	41	-	316	-	15	188	-	168	-	-	-
Abalón	55	-	-	-	-	-	-	-	11	-	-	-
Almeja	1323	-	-	-	-	-	-	-	1	-	-	-
Calamar	271	-	-	-	-	1	-	-	-	-	-	-
Caracol	2733	-	-	-	-	-	9	-	1	-	-	-
Chanque	1104	-	-	8	-	13	179	-	78	-	-	-
Choro	11316	-	-	-	-	-	-	-	61	-	-	-
Concha abanico	-	-	-	-	-	-	-	-	-	-	-	-
Concha negra	188	-	-	-	-	-	-	-	-	-	-	-
Concha rayada	-	-	-	-	-	-	-	-	-	-	-	-
Conchas	1069	-	-	1	-	1	-	-	-	-	-	-
Lapa	48	-	-	-	-	-	-	-	2	-	-	-
Macha	597	39	-	307	-	-	-	-	9	-	-	-
Mejillón	294	1	-	-	-	-	-	-	-	-	-	-
Pota	1	-	-	-	-	-	-	-	-	-	-	-
Pulpo	37	-	-	-	-	-	-	-	-	-	-	-
Otros	250	1	-	-	-	-	-	-	5	-	-	-
EQUINODERMOS	24	-	-	-	-	-	-	-	1	-	-	-
Erizo	24	-	-	-	-	-	-	-	1	-	-	-
QUELONIOS	31	-	-	-	-	-	-	-	-	-	-	-
Tortuga	31	-	-	-	-	-	-	-	-	-	-	-
MAMIFEROS	608	4	3	-	-	1	-	-	-	-	-	-
Tonino	608	4	3	-	-	1	-	-	-	-	-	-
VEGETALES	265	-	-	-	-	-	-	-	-	-	-	-
Alga	265	-	-	-	-	-	-	-	-	-	-	-
ESPECIES	TOTAL	Chala	Atico/ La Planchada	Ocoña/ Camaná	Camaná	Quilca	Matarani/ Mollendo	Mollendo	Ilo	Ite	Meca	Vila Vita

Fuente : Anuario Estadístico Pesquero 1977. MIPE-PERU
 Compendio Estadístico Pesquero 1968-1977. MIPE-PERU
 Procesamiento : Oficina de Estadística e Informática del IMARPE

MFP-SVD-RMP-ECHP/Noviembre 1997.

**3. ESPECIE / LUGAR
1977**

CUADRO 03-07

 DESEMBARQUES DE LA PESQUERIA MARINA PERUANA
 POR ESPECIES SEGUN LUGARES (Puertos)
 PERU 1977 (ENE.-DIC.)
 toneladas

ESPECIES	TOTAL	Los Palos	La Yarada	Otros	FLOPESCA	BARCOS AR.FAC	BARCOS CAL-POTE.
TOTAL	2491433	-	-	110251	-	-	-
PESCADOS	2469413	-	-	110237	-	-	-
Aguja	70	-	-	-	-	-	-
Anchoveta	792106	-	-	-	-	-	-
Angelote	326	-	-	-	-	-	-
Atún	2515	-	-	-	-	-	-
Ayanque	3127	-	-	85	-	-	-
Bagre	123	-	-	-	-	-	-
Barrilete	3267	-	-	-	-	-	-
Bereche	62	-	-	-	-	-	-
Bonito	5747	-	-	26	-	-	-
Caballa	46072	-	-	1049	-	-	-
Cabinza	1383	-	-	-	-	-	-
Cabrilla	1944	-	-	218	-	-	-
Cazón	16	-	-	-	-	-	-
Coco (Suco)	5775	-	-	279	-	-	-
Cojinoba	23336	-	-	2356	-	-	-
Congrio	1226	-	-	524	-	-	-
Corvina dorada	119	-	-	-	-	-	-
Corvina	1446	-	-	-	-	-	-
Chita	185	-	-	-	-	-	-
Espejo	1	-	-	-	-	-	-
Fortuno	60	-	-	-	-	-	-
Guitarra	1942	-	-	-	-	-	-
Jurel	504992	-	-	3637	-	-	-
Lenguado	1001	-	-	16	-	-	-
Lengüeta	143	-	-	-	-	-	-
Lisa	6035	-	-	-	-	-	-
Lorna	10065	-	-	995	-	-	-
Machete	5236	-	-	-	-	-	-
Merluza	106799	-	-	92893	-	-	-
Mero	378	-	-	-	-	-	-
Mojarrilla	51	-	-	-	-	-	-
Ojo de uva	518	-	-	-	-	-	-
Pámpano	235	-	-	-	-	-	-
Peje blanco	1167	-	-	2	-	-	-
Pejerrey	3313	-	-	-	-	-	-
Perico	827	-	-	-	-	-	-
Pez espada	420	-	-	-	-	-	-
Pez volador	6052	-	-	2911	-	-	-
Pintadilla	111	-	-	-	-	-	-
Raya águila	-	-	-	-	-	-	-
Raya	1596	-	-	-	-	-	-
Robalo	187	-	-	-	-	-	-
Sardina	870902	-	-	242	-	-	-
Sierra	1314	-	-	-	-	-	-

**3. ESPECIE / LUGAR
1977**

Tiburón	29	-	-	-	-	-	-
Tollo	9727	-	-	132	-	-	-
Trambollo	40	-	-	-	-	-	-
Vocador	-	-	-	-	-	-	-
Otros	47427	-	-	4872	-	-	-
MARISCOS	21116	-	-	14	-	-	-
CRUSTACEOS	1806	-	-	-	-	-	-
Cangrejo	1254	-	-	-	-	-	-
Langosta	9	-	-	-	-	-	-
Langostino	539	-	-	-	-	-	-
Otros	4	-	-	-	-	-	-
MOLUSCOS	19286	-	-	14	-	-	-
Abalón	55	-	-	2	-	-	-
Almeja	1323	-	-	-	-	-	-
Calamar	271	-	-	-	-	-	-
Caracol	2733	-	-	-	-	-	-
Chanque	1104	-	-	12	-	-	-
Choro	11316	-	-	-	-	-	-
Concha abanico	-	-	-	-	-	-	-
Concha negra	188	-	-	-	-	-	-
Concha rayada	-	-	-	-	-	-	-
Conchas	1069	-	-	-	-	-	-
Lapa	48	-	-	-	-	-	-
Macha	597	-	-	-	-	-	-
Mejillón	294	-	-	-	-	-	-
Pota	1	-	-	-	-	-	-
Pulpo	37	-	-	-	-	-	-
Otros	250	-	-	-	-	-	-
EQUINODERMOS	24	-	-	-	-	-	-
Erizo	24	-	-	-	-	-	-
QUELONIOS	31	-	-	-	-	-	-
Tortuga	31	-	-	-	-	-	-
MAMIFEROS	608	-	-	-	-	-	-
Tonino	608	-	-	-	-	-	-
VEGETALES	265	-	-	-	-	-	-
Alga	265	-	-	-	-	-	-
ESPECIES	TOTAL	Los	La	Otros	FLOPESCA	BARCOS	BARCOS
		Palos	Yarada			AR.FAC	CAL-POTE

Fuente : Anuario Estadístico Pesquero 1977. MIPE-PERU.
Compendio Estadístico Pesquero 1968-1977. MIPE-PERU.
Procesamiento : Oficina de Estadística e Informática del IMARPE

MFP-SVD-RMP-ECHP/Noviembre 1997.

3. ESPECIE / LUGAR
1978

CUADRO 03-01

DESEMBARQUES DE LA PESQUERIA MARINA PERUANA
POR ESPECIES SEGUN LUGARES (Puertos)
PERU 1978 (ENE.-DIC.)
toneladas

ESPECIES	TOTAL	EI Algarrobo	Puerto Pizarro	Bocana	Cita. Cruz	Cita. Grau	Zorritos	Bocapán	Acapulco	Punta Mero	Punta Cancas	Punta Negra	Máncora
TOTAL	3430263	-	1038	-	2022	-	2708	-	-	75	6	-	2916
PESCADOS	3400608	-	883	-	1519	-	2690	-	-	75	6	-	2829
Aguja	22	-	-	-	-	-	2	-	-	-	-	-	9
Anchoveña	1187041	-	-	-	-	-	-	-	-	-	-	-	-
Angelote	215	-	-	-	-	-	-	-	-	-	-	-	-
Atún	3597	-	-	-	9	-	27	-	-	10	-	-	679
Ayanque	3090	-	54	-	36	-	1	-	-	-	-	-	21
Bagre	81	-	-	-	-	-	31	-	-	-	-	-	-
Barrilete	3080	-	11	-	31	-	4	-	-	65	-	-	111
Bereche	-	-	-	-	-	-	-	-	-	-	-	-	-
Bonito	4741	-	2	-	-	-	-	-	-	-	-	-	4
Caballa	101505	-	-	-	-	5	-	-	-	-	5	-	40
Cabinza	2140	-	-	-	-	-	-	-	-	-	-	-	-
Cabrilla	2795	-	-	-	0	-	76	-	-	-	0	-	20
Cazón	5	-	-	-	-	-	-	-	-	-	-	-	-
Coco (Suco)	6438	-	-	-	301	-	22	-	-	-	-	-	6
Cojinoba	19246	-	5	-	17	-	108	-	-	-	-	-	80
Congrio	1249	-	-	-	51	-	51	-	-	-	0	-	51
Corvina dorada	154	-	15	-	-	-	5	-	-	-	-	-	8
Corvina	885	-	45	-	22	-	24	-	-	-	-	-	-
Chita	76	-	-	-	0	-	-	-	-	-	-	-	2
Espejo	20	-	-	-	-	-	14	-	-	-	-	-	6
Fortuno	120	-	-	-	1	-	9	-	-	-	-	-	11
Guitarra	1684	-	-	-	-	-	-	-	-	-	-	-	-
Jurel	386793	-	5	-	0	-	14	-	-	-	1	-	42
Lenguado	802	-	13	-	69	-	10	-	-	-	-	-	3
Lengüeta	94	-	-	-	-	-	-	-	-	-	-	-	-
Lisa	7824	-	10	-	7	-	25	-	-	-	-	-	97
Lorna	10289	-	-	-	-	-	-	-	-	-	-	-	1
Machete	6342	-	-	-	-	-	-	-	-	-	-	-	1
Merluza	303495	-	87	-	400	-	41	-	-	-	-	-	256
Mero	370	-	61	-	2	-	147	-	-	-	-	-	29
Mojarrilla	30	-	-	-	-	-	-	-	-	-	-	-	-
Ojo de uva	97	-	-	-	-	-	12	-	-	-	-	-	6
Pámpano	207	-	60	-	27	-	40	-	-	-	0	-	14
Peje blanco	1214	-	1	-	4	-	575	-	-	-	-	-	19
Pejerrey	1429	-	-	-	-	-	-	-	-	-	-	-	-
Perico	738	-	63	-	47	-	144	-	-	-	-	-	218
Pez espada	436	-	4	-	77	-	69	-	-	-	-	-	182
Pez volador	7378	-	-	-	-	-	-	-	-	-	-	-	-
Pintadilla	124	-	-	-	-	-	-	-	-	-	-	-	-
Raya águila	-	-	-	-	-	-	-	-	-	-	-	-	-
Raya	1979	-	-	-	-	-	-	-	-	-	-	-	-
Robalo	170	-	47	-	0	-	34	-	-	-	-	-	2
Sardina	1257948	-	-	-	261	-	-	-	-	-	-	-	1
Sierra	682	-	130	-	66	-	168	-	-	-	-	-	123

**3. ESPECIE / LUGAR
1978**

Tiburón	385	-	15	-	-	-	1	-	-	-	-	-	0
Tollo	11043	-	203	-	61	-	480	-	-	-	0	-	569
Trambollo	40	-	-	-	-	-	-	-	-	-	-	-	-
Vocador	-	-	-	-	-	-	-	-	-	-	-	-	-
Otros	62515	-	52	-	30	-	551	-	-	-	-	-	218
MARISCOS	27866	-	155	-	503	-	3	-	-	-	-	-	-
CRUSTACEOS	1525	-	37	-	428	-	2	-	-	-	-	-	-
Cangrejo	1043	-	17	-	-	-	-	-	-	-	-	-	-
Langosta	0	-	0	-	0	-	-	-	-	-	-	-	-
Langostino	477	-	20	-	428	-	2	-	-	-	-	-	-
Otros	5	-	-	-	-	-	-	-	-	-	-	-	-
MOLUSCOS	26318	-	118	-	75	-	1	-	-	-	-	-	-
Abalón	-	-	-	-	-	-	-	-	-	-	-	-	-
Almeja	1784	-	-	-	-	-	-	-	-	-	-	-	-
Calamar	361	-	12	-	75	-	-	-	-	-	-	-	-
Caracol	2321	-	2	-	-	-	-	-	-	-	-	-	-
Chanque	1027	-	8	-	-	-	-	-	-	-	-	-	-
Choro	13715	-	47	-	-	-	-	-	-	-	-	-	-
Concha abanico	-	-	-	-	-	-	-	-	-	-	-	-	-
Concha negra	68	-	27	-	-	-	-	-	-	-	-	-	-
Concha rayada	-	-	-	-	-	-	-	-	-	-	-	-	-
Conchas	2130	-	21	-	-	-	-	-	-	-	-	-	-
Lapa	42	-	-	-	-	-	-	-	-	-	-	-	-
Macha	4138	-	-	-	-	-	-	-	-	-	-	-	-
Mejillón	220	-	-	-	-	-	-	-	-	-	-	-	-
Pota	-	-	-	-	-	-	-	-	-	-	-	-	-
Pulpo	72	-	-	-	-	-	-	-	-	-	-	-	-
Otros	440	-	1	-	-	-	1	-	-	-	-	-	-
EQUINODERMOS	23	-	-	-	-	-	-	-	-	-	-	-	-
Erizo	23	-	-	-	-	-	-	-	-	-	-	-	-
QUELONIOS	291	-	-	-	-	-	-	-	-	-	-	-	-
Tortuga	291	-	-	-	-	-	-	-	-	-	-	-	-
MAMIFEROS	1172	-	-	-	-	-	15	-	-	-	-	-	87
Tonino	1172	-	-	-	-	-	15	-	-	-	-	-	87
VEGETALES	326	-	-	-	-	-	-	-	-	-	-	-	-
Alga	326	-	-	-	-	-	-	-	-	-	-	-	-
ESPECIES	TOTAL	El	Puerto	Bocana	Cita.	Cita.	Zorritos	Bocapán	Acapulco	Punta	Punta	Punta	Máncora
		Algarrobo	Pizarro		Cruz	Grau				Mero	Cancas	Negra	

Fuente : Anuario Estadístico Pesquero 1978. MIPE-PERU.
Compendio Estadístico Pesquero 1978-1989. MIPE-PERU.
Procesamiento : Oficina de Estadística e Informática del IMARPE.

MFP-SVD-RMP-ECHP/Noviembre 1997.

3. ESPECIE / LUGAR
1978

CUADRO 03-02

DESEMBARQUES DE LA PESQUERIA MARINA PERUANA
POR ESPECIES SEGUN LUGARES (Puertos)
PERU 1978 (ENE.-DIC.)
toneladas

ESPECIES	TOTAL	Los Organos	El Niño	Cabo Blanco	Lobitos	Talara	Negritos	Paita	Parachique	San José	Pimentel	Santa Rosa	Pacasmayo
TOTAL	3430263	19	-	2431	502	4132	359	137921	29269	4650	19011	10731	1025
PESCADOS	3400608	19	-	2431	502	4126	359	137888	29185	4650	19011	10722	1025
Aguja	22	-	-	3	-	3	-	-	-	-	-	5	-
Anchoveta	1187041	-	-	-	-	-	-	-	-	-	-	-	-
Angelote	215	-	-	-	-	-	-	156	2	43	-	-	1
Atún	3597	1	-	174	71	184	28	1659	-	-	1	-	-
Ayanque	3090	1	-	21	12	91	20	1071	69	122	189	1003	22
Bagre	81	0	-	-	-	-	-	-	1	-	47	-	-
Barrilete	3080	-	-	-	1	68	3	2309	-	-	1	-	-
Bereche	-	-	-	-	-	-	-	-	-	-	-	-	-
Bonito	4741	-	-	1	-	-	-	142	105	3	132	79	7
Caballa	101505	-	-	9	1	466	20	14016	9597	529	2377	2143	260
Cabinza	2140	-	-	-	1	-	-	35	58	-	-	34	-
Cabrilla	2795	-	-	-	-	1	2	841	17	13	202	431	1
Cazón	5	-	-	-	-	-	-	-	-	-	-	-	-
Coco (Suco)	6438	-	-	-	-	1	8	1129	447	305	1105	1133	475
Cojinoba	19246	-	-	8	8	19	14	123	180	-	514	1056	1
Congrio	1249	-	-	27	5	52	19	227	93	-	-	9	2
Corvina dorada	154	-	-	15	-	-	1	106	1	-	-	-	-
Corvina	885	-	-	5	-	-	-	1	2	-	-	-	-
Chita	76	-	-	1	-	5	-	3	11	2	7	4	2
Espejo	20	-	-	-	-	-	-	-	-	-	-	-	-
Fortuno	120	-	-	71	4	19	5	-	-	-	-	-	-
Guítarra	1684	-	-	-	-	-	-	155	987	399	-	-	-
Jurel	386793	-	-	268	33	389	43	12911	186	17	1006	386	35
Lenguado	802	-	-	-	-	-	-	119	50	57	29	41	1
Lengüeta	94	-	-	-	-	-	-	87	7	-	-	-	-
Lisa	7824	-	-	160	96	207	31	1058	2006	147	449	1193	-
Lorna	10289	-	-	-	-	-	-	70	83	57	73	81	33
Machete	6342	3	-	-	-	7	-	160	-	-	1	-	-
Merluza	303495	3	-	1109	27	1792	-	11167	-	-	-	10	27
Mero	370	-	-	26	19	43	9	11	-	-	-	-	-
Mojarrilla	30	-	-	-	-	-	-	-	-	-	-	-	1
Ojo de uva	97	-	-	14	2	21	5	-	33	1	-	-	-
Pámpano	207	1	-	9	1	8	1	24	5	1	-	-	-
Peje blanco	1214	-	-	19	22	37	23	248	248	-	-	-	-
Pejerrey	1429	-	-	-	-	-	-	-	-	-	-	-	-
Perico	738	0	-	40	17	128	17	34	5	23	-	-	-
Pez espada	436	1	-	21	17	55	2	-	-	-	-	-	-
Pez volador	7378	-	-	-	-	-	-	2557	-	-	-	-	-
Pintadilla	124	-	-	-	-	-	-	-	-	-	6	2	-
Raya águila	-	-	-	-	-	-	-	-	-	-	-	-	-
Raya	1979	-	-	-	-	-	-	24	200	1031	151	1	14
Robalo	170	-	-	-	-	-	-	-	2	12	-	-	-
Sardina	1257948	-	-	-	-	-	-	83196	12325	-	11693	2687	3
Sierra	682	2	-	87	13	51	5	26	6	-	-	-	-

**3. ESPECIE / LUGAR
1978**

Tiburón	385	-	-	-	-	-	-	344	6	-	-	-	-
Tollo	11043	-	-	34	36	193	29	2560	2360	1872	1028	420	135
Trambollo	40	-	-	-	-	-	-	-	-	-	-	-	-
Vocador	-	-	-	-	-	-	-	-	-	-	-	-	-
Otros	62515	7	-	309	116	286	74	1319	93	16	0	4	5
MARISCOS	27866	-	-	-	-	-	-	33	55	-	-	-	-
CRUSTACEOS	1525	-	-	-	-	-	-	24	32	-	-	-	-
Cangrejo	1043	-	-	-	-	-	-	-	32	-	-	-	-
Langosta	0	-	-	-	-	-	-	-	-	-	-	-	-
Langostino	477	-	-	-	-	-	-	24	-	-	-	-	-
Otros	5	-	-	-	-	-	-	-	-	-	-	-	-
MOLUSCOS	26318	-	-	-	-	-	-	9	23	-	-	-	-
Abalón	-	-	-	-	-	-	-	-	-	-	-	-	-
Almeja	1784	-	-	-	-	-	-	-	-	-	-	-	-
Calamar	361	-	-	-	-	-	-	9	23	-	-	-	-
Caracol	2321	-	-	-	-	-	-	-	-	-	-	-	-
Chanque	1027	-	-	-	-	-	-	-	-	-	-	-	-
Choro	13715	-	-	-	-	-	-	-	-	-	-	-	-
Concha abanico	-	-	-	-	-	-	-	-	-	-	-	-	-
Concha negra	68	-	-	-	-	-	-	-	-	-	-	-	-
Concha rayada	-	-	-	-	-	-	-	-	-	-	-	-	-
Conchas	2130	-	-	-	-	-	-	-	-	-	-	-	-
Lapa	42	-	-	-	-	-	-	-	-	-	-	-	-
Macha	4138	-	-	-	-	-	-	-	-	-	-	-	-
Mejillón	220	-	-	-	-	-	-	-	-	-	-	-	-
Pota	-	-	-	-	-	-	-	-	-	-	-	-	-
Pulpo	72	-	-	-	-	-	-	-	-	-	-	-	-
Otros	440	-	-	-	-	-	-	-	-	-	-	-	-
EQUINODERMOS	23	-	-	-	-	-	-	-	-	-	-	-	-
Erizo	23	-	-	-	-	-	-	-	-	-	-	-	-
QUELONIOS	291	-	-	-	-	-	-	-	-	-	-	-	-
Tortuga	291	-	-	-	-	-	-	-	-	-	-	-	-
MAMIFEROS	1172	-	-	-	-	6	-	-	29	-	-	9	-
Tonino	1172	-	-	-	-	6	-	-	29	-	-	9	-
VEGETALES	326	-	-	-	-	-	-	-	-	-	-	-	-
Alga	326	-	-	-	-	-	-	-	-	-	-	-	-
ESPECIES	TOTAL	Los Organos	El Nuro	Cabo Blanco	Lobitos	Talara	Negritos	Paita	Parachique	San José	Pimentel	Santa Rosa	Pacasmayo

Fuente : Anuario Estadístico Pesquero 1978. MIPe-PERU
Compendio Estadístico Pesquero 1978-1989. MIPe-PERU.
Procesamiento : Oficina de Estadística e Informática del IMARPE

MFP-SVD-RMP-ECHP/Noviembre 1997.

3. ESPECIE / LUGAR
1978

CUADRO 03-03

DESEMBARQUES DE LA PESQUERIA MARINA PERUANA
POR ESPECIES SEGUN LUGARES (Puertos)
PERU 1978 (ENE.-DIC.)
toneladas

ESPECIES	TOTAL	Chicama	Huanchaco	Huanchaquito	Salaverry	Clla. Mori	Coishco	Chimbote	Samanco	Casma	Culebras/Huarmey	Huarmey	Puerto Chico
TOTAL	3430263	116644	-	-	4682	-	132848	828196	-	1746	92935	-	931
PESCADOS	3400608	116643	-	-	4631	-	132848	827770	-	215	89871	-	931
Aguja	22	-	-	-	-	-	-	-	-	-	-	-	-
Anchoveta	1187041	-	-	-	-	-	-	19298	-	-	491	-	-
Angelote	215	-	-	-	-	-	-	-	-	-	-	-	-
Atún	3597	-	-	-	106	-	646	-	-	-	-	-	-
Ayanque	3090	46	-	-	-	-	-	74	-	-	6	-	4
Bagre	81	-	-	-	-	-	-	1	-	-	-	-	-
Barrilete	3080	-	-	-	35	-	419	-	-	-	-	-	-
Bereche	-	-	-	-	-	-	-	-	-	-	-	-	-
Bonito	4741	-	-	-	1	-	177	16	-	-	2	-	-
Caballa	101505	1502	-	-	2065	-	11530	41794	-	2	131	-	1
Cabinza	2140	-	-	-	7	-	-	115	-	7	393	-	-
Cabrilla	2795	7	-	-	1	-	-	34	-	3	184	-	-
Cazón	5	-	-	-	-	-	-	-	-	-	-	-	-
Coco (Suco)	6438	225	-	-	6	-	-	343	-	-	4	-	1
Cojinoba	19246	5	-	-	42	-	-	242	-	82	1588	-	591
Congrio	1249	-	-	-	1	-	-	6	-	-	13	-	-
Corvina dorada	154	-	-	-	-	-	-	-	-	-	-	-	-
Corvina	885	-	-	-	-	-	-	7	-	3	8	-	-
Chita	76	-	-	-	1	-	-	-	-	-	1	-	-
Espejo	20	-	-	-	-	-	-	-	-	-	-	-	-
Fortuno	120	-	-	-	-	-	-	-	-	-	-	-	-
Guitarra	1684	-	-	-	-	-	-	-	-	-	-	-	-
Jurel	386793	34050	-	-	1343	-	16261	214352	-	52	19718	-	224
Lenguado	802	1	-	-	5	-	-	74	-	6	94	-	-
Lengüeta	94	-	-	-	-	-	-	-	-	-	-	-	-
Lisa	7824	-	-	-	-	-	-	406	-	2	21	-	-
Lorna	10289	13	-	-	89	-	64	1030	-	46	477	-	89
Machete	6342	23	-	-	15	-	6	2582	-	-	110	-	4
Merluza	303495	15367	-	-	33	-	26079	132317	-	-	7022	-	2
Mero	370	-	-	-	-	-	-	-	-	-	-	-	-
Mojarrilla	30	-	-	-	-	-	-	21	-	-	-	-	-
Ojo de uva	97	-	-	-	-	-	-	-	-	-	1	-	-
Pámpano	207	-	-	-	-	-	-	11	-	-	-	-	-
Peje blanco	1214	-	-	-	-	-	-	-	-	-	-	-	-
Pejerrey	1429	-	-	-	-	-	-	22	-	7	479	-	12
Perico	738	-	-	-	1	-	-	-	-	-	-	-	-
Pez espada	436	-	-	-	-	-	-	-	-	-	-	-	-
Pez volador	7378	-	-	-	-	-	492	-	-	-	-	-	-
Pintadilla	124	-	-	-	-	-	-	6	-	-	28	-	2
Raya águila	-	-	-	-	-	-	-	-	-	-	-	-	-
Raya	1979	15	-	-	93	-	-	98	-	-	5	-	-
Robalo	170	11	-	-	21	-	-	9	-	-	-	-	-
Sardina	1257948	64935	-	-	588	-	77103	395332	-	-	59056	-	-
Sierra	682	-	-	-	-	-	-	5	-	-	-	-	-

**3. ESPECIE / LUGAR
1978**

Tiburón	385	2	-	-	-	-	-	-	-	-	-	-	-
Tollo	11043	54	-	-	94	-	-	160	-	-	9	-	-
Trambollo	40	-	-	-	-	-	-	-	-	2	5	-	-
Vocador	-	-	-	-	-	-	-	-	-	-	-	-	-
Otros	62515	387	-	-	84	-	71	19415	-	3	25	-	1
MARISCOS	27866	-	-	-	6	-	-	399	-	1531	3061	-	-
CRUSTACEOS	1525	-	-	-	5	-	-	-	-	-	-	-	-
Cangrejo	1043	-	-	-	-	-	-	-	-	-	-	-	-
Langosta	0	-	-	-	-	-	-	-	-	-	-	-	-
Langostino	477	-	-	-	-	-	-	-	-	-	-	-	-
Otros	5	-	-	-	5	-	-	-	-	-	-	-	-
MOLUSCOS	26318	-	-	-	1	-	-	399	-	1531	3061	-	-
Abalón	-	-	-	-	-	-	-	-	-	-	-	-	-
Almeja	1784	-	-	-	-	-	-	-	-	-	-	-	-
Calamar	361	-	-	-	1	-	-	41	-	3	133	-	-
Caracol	2321	-	-	-	-	-	-	5	-	-	3	-	-
Chanque	1027	-	-	-	-	-	-	-	-	-	-	-	-
Choro	13715	-	-	-	-	-	-	316	-	1512	2913	-	-
Concha abanico	-	-	-	-	-	-	-	-	-	-	-	-	-
Concha negra	68	-	-	-	-	-	-	-	-	-	10	-	-
Concha rayada	-	-	-	-	-	-	-	-	-	-	-	-	-
Conchas	2130	-	-	-	-	-	-	8	-	9	-	-	-
Lapa	42	-	-	-	-	-	-	-	-	-	-	-	-
Macha	4138	-	-	-	-	-	-	-	-	-	-	-	-
Mejillón	220	-	-	-	-	-	-	-	-	-	-	-	-
Pota	-	-	-	-	-	-	-	-	-	-	-	-	-
Pulpo	72	-	-	-	-	-	-	14	-	7	2	-	-
Otros	440	-	-	-	-	-	-	15	-	-	-	-	-
EQUINODERMOS	23	-	-	-	-	-	-	-	-	-	-	-	-
Erizo	23	-	-	-	-	-	-	-	-	-	-	-	-
QUELONIOS	291	-	-	-	-	-	-	1	-	-	-	-	-
Tortuga	291	-	-	-	-	-	-	1	-	-	-	-	-
MAMIFEROS	1172	1	-	-	45	-	-	26	-	-	3	-	-
Tonino	1172	1	-	-	45	-	-	26	-	-	3	-	-
VEGETALES	326	-	-	-	-	-	-	-	-	-	-	-	-
Alga	326	-	-	-	-	-	-	-	-	-	-	-	-
ESPECIES	TOTAL	Chicama	Huanchaco	Huanchaquito	Salaverry	Clta. Mori	Coishco	Chimbote	Samanco	Casma	Culebras/Huarmey	Huarmey	Puerto Chico

Fuente : Anuario Estadístico Pesquero 1978. MIPE-PERU.
Compendio Estadístico Pesquero 1978-1989. MIPE-PERU.
Procesamiento : Oficina de Estadística e Informática del IMARPE.

MFP-SVD-RMP-ECHP/Noviembre 1997.

3. ESPECIE / LUGAR
1978

CUADRO 03-04

DESEMBARQUES DE LA PESQUERIA MARINA PERUANA
POR ESPECIES SEGUN LUGARES (Puertos)
PERU 1978 (ENE.-DIC.)
toneladas

ESPECIES	TOTAL	Supe	Cfta. Vidal	Végueta	Carquín/Huacho	Huacho	Chancay	Ancón	Callao	TPZ Callao	Artesanal	Chorrillos	Pucusana
TOTAL	3430263	336446	-	-	165105	-	44733	239	308185	-	-	513	4897
PESCADOS	3400608	336392	-	-	163333	-	44620	187	307342	-	-	402	3708
Aguja	22	-	-	-	-	-	-	-	-	-	-	-	-
Anchoveta	1187041	79685	-	-	34166	-	9593	-	113369	-	-	-	-
Angelote	215	-	-	-	13	-	-	-	-	-	-	-	-
Atún	3597	-	-	-	-	-	-	-	-	-	-	-	-
Ayanque	3090	5	-	-	88	-	14	-	38	-	-	-	-
Bagre	81	-	-	-	-	-	-	-	1	-	-	-	-
Barrilete	3080	-	-	-	-	-	-	-	-	-	-	-	-
Bereche	-	-	-	-	-	-	-	-	-	-	-	-	-
Bonito	4741	-	-	-	27	-	6	-	851	-	-	13	493
Caballa	101505	934	-	-	596	-	112	-	3747	-	-	1	115
Cabinza	2140	10	-	-	1171	-	1	-	148	-	-	-	13
Cabrilla	2795	1	-	-	192	-	1	-	20	-	-	1	7
Cazón	5	-	-	-	-	-	-	-	-	-	-	-	5
Coco (Suco)	6438	92	-	-	438	-	47	6	229	-	-	9	16
Cojinoba	19246	2702	-	-	452	-	46	12	239	-	-	1	40
Congrio	1249	-	-	-	6	-	-	-	3	-	-	-	-
Corvina dorada	154	-	-	-	-	-	-	-	-	-	-	-	2
Corvina	885	5	-	-	15	-	2	-	9	-	-	-	2
Chita	76	-	-	-	4	-	-	-	1	-	-	11	-
Espejo	20	-	-	-	-	-	-	-	-	-	-	-	-
Fortuno	120	-	-	-	-	-	-	-	-	-	-	-	-
Guitarra	1684	-	-	-	-	-	-	-	121	-	-	-	-
Jurel	386793	10069	-	-	6903	-	841	32	34260	-	-	253	2857
Lenguado	802	10	-	-	107	-	3	-	27	-	-	12	-
Lengüeta	94	-	-	-	-	-	-	-	-	-	-	-	-
Lisa	7824	207	-	-	474	-	194	102	679	-	-	27	23
Lorna	10289	660	-	-	4611	-	37	7	1165	-	-	45	12
Machete	6342	23	-	-	1404	-	25	2	503	-	-	21	5
Merluza	303495	936	-	-	1113	-	30	7	1010	-	-	-	-
Mero	370	-	-	-	22	-	-	-	1	-	-	-	-
Mojarrilla	30	-	-	-	3	-	1	-	4	-	-	-	-
Ojo de uva	97	-	-	-	-	-	-	-	-	-	-	-	-
Pámpano	207	-	-	-	3	-	-	-	-	-	-	-	-
Peje blanco	1214	-	-	-	-	-	-	-	3	-	-	-	-
Pejerrey	1429	11	-	-	398	-	15	1	76	-	-	1	16
Perico	738	-	-	-	-	-	-	-	1	-	-	-	-
Pez espada	436	-	-	-	-	-	-	-	0	-	-	-	-
Pez volador	7378	-	-	-	-	-	-	-	-	-	-	-	-
Pintadilla	124	1	-	-	19	-	1	-	13	-	-	-	-
Raya águila	-	-	-	-	-	-	-	-	-	-	-	-	-
Raya	1979	30	-	-	97	-	20	5	31	-	-	-	7
Robalo	170	14	-	-	1	-	-	-	-	-	-	-	-
Sardina	1257948	236963	-	-	100064	-	33027	-	145164	-	-	-	1
Sierra	682	-	-	-	-	-	-	-	-	-	-	-	-

**3. ESPECIE / LUGAR
1978**

Tiburón	385	1	-	-	-	-	7	-	-	-	-	-	9
Tollo	11043	36	-	-	165	-	32	-	26	-	-	-	16
Trambollo	40	-	-	-	2	-	-	-	4	-	-	-	-
Vocador	-	-	-	-	-	-	-	-	-	-	-	-	-
Otros	62515	3997	-	-	10779	-	565	13	5599	-	-	7	69
MARISCOS	27866	2	-	-	1696	-	5	50	820	-	-	106	981
CRUSTACEOS	1525	-	-	-	20	-	4	-	46	-	-	101	12
Cangrejo	1043	-	-	-	20	-	4	-	43	-	-	101	12
Langosta	0	-	-	-	-	-	-	-	-	-	-	-	-
Langostino	477	-	-	-	-	-	-	-	3	-	-	-	-
Otros	5	-	-	-	-	-	-	-	-	-	-	-	-
MOLUSCOS	26318	2	-	-	1676	-	1	50	774	-	-	5	969
Abalón	-	-	-	-	-	-	-	-	-	-	-	-	-
Almeja	1784	-	-	-	-	-	-	-	7	-	-	-	1
Calamar	361	2	-	-	29	-	-	7	24	-	-	-	2
Caracol	2321	-	-	-	70	-	-	-	114	-	-	-	96
Chanque	1027	-	-	-	216	-	-	-	40	-	-	-	1
Choro	13715	-	-	-	956	-	-	43	509	-	-	3	764
Concha abanico	-	-	-	-	-	-	-	-	-	-	-	-	-
Concha negra	68	-	-	-	2	-	-	-	-	-	-	-	-
Concha rayada	-	-	-	-	-	-	-	-	-	-	-	-	-
Conchas	2130	-	-	-	-	-	-	-	71	-	-	-	51
Lapa	42	-	-	-	-	-	-	-	1	-	-	-	1
Macha	4138	-	-	-	-	-	-	-	3	-	-	1	40
Mejillón	220	-	-	-	-	-	-	-	-	-	-	-	3
Pota	-	-	-	-	-	-	-	-	-	-	-	-	-
Pulpo	72	-	-	-	-	-	-	-	5	-	-	-	7
Otros	440	-	-	-	403	-	1	-	-	-	-	1	3
EQUINODERMOS	23	-	-	-	-	-	-	-	-	-	-	-	-
Erizo	23	-	-	-	-	-	-	-	-	-	-	-	-
QUELONIOS	291	44	-	-	22	-	28	-	1	-	-	-	164
Tortuga	291	44	-	-	22	-	28	-	1	-	-	-	164
MAMIFEROS	1172	8	-	-	53	-	8	-	22	-	-	-	26
Tonino	1172	8	-	-	53	-	8	-	22	-	-	-	26
VEGETALES	326	-	-	-	1	-	72	2	-	-	-	5	18
Alga	326	-	-	-	1	-	72	2	-	-	-	5	18
ESPECIES	TOTAL	Supe	Clta. Vidal	Végueta	Carquín/ Huacho	Huacho	Chancay	Ancón	Callao	TPZ Callao	Artesanal	Chorrillos	Pucusana

Fuente: Anuario Estadístico Pesquero 1978. MIPE-PERU.

Compendio Estadístico Pesquero 1978-1989. MIPE-PERU.

Procesamiento: Oficina de Estadística e Informática del IMARPE.

MFP-SVD-RMP-ECHP/Noviembre 1997.

3. ESPECIE / LUGAR
1978

CUADRO 03-05

 DESEMBARQUES DE LA PESQUERIA MARINA PERUANA
 POR ESPECIES SEGUN LUGARES (Puertos)
 PERU 1978 (ENE.-DIC.)
 toneladas

ESPECIES	TOTAL	Chilca	Cerro Azul	Tambo Mora	Pisco	San Andrés	La Puntilla	El Chaco	El Chaco-Lagunilla	Lagunilla	Laguna Grande	San Juan/San Nicolás	Lomas
TOTAL	3430263	3335	2645	143623	111896	-	-	-	-	-	-	7686	1754
PESCADOS	3400608	54	2310	143495	97810	-	-	-	-	-	-	7134	1570
Aguja	22	-	-	-	-	-	-	-	-	-	-	-	-
Anchoveta	1187041	-	-	118034	89474	-	-	-	-	-	-	-	-
Angelote	215	-	-	-	-	-	-	-	-	-	-	-	-
Atún	3597	-	-	-	-	-	-	-	-	-	-	-	-
Ayanque	3090	-	-	-	6	-	-	-	-	-	-	-	-
Bagre	81	-	-	-	-	-	-	-	-	-	-	-	-
Barrilete	3080	-	-	-	-	-	-	-	-	-	-	-	-
Bereche	-	-	-	-	-	-	-	-	-	-	-	-	-
Bonito	4741	-	12	1	352	-	-	-	-	-	-	-	77
Caballa	101505	-	5	-	5	-	-	-	-	-	-	-	-
Cabinza	2140	-	-	-	30	-	-	-	-	-	-	63	1
Cabrilla	2795	-	-	-	113	-	-	-	-	-	-	13	9
Cazón	5	-	-	-	-	-	-	-	-	-	-	-	-
Coco (Suco)	6438	-	-	-	-	-	-	-	-	-	-	-	-
Cojinoba	19246	-	15	63	1920	-	-	-	-	-	-	6093	911
Congrio	1249	-	-	-	-	-	-	-	-	-	-	14	-
Corvina dorada	154	-	-	-	-	-	-	-	-	-	-	-	-
Corvina	885	28	18	-	204	-	-	-	-	-	-	140	79
Chita	76	4	3	-	6	-	-	-	-	-	-	-	2
Espejo	20	-	-	-	-	-	-	-	-	-	-	-	-
Fortuno	120	-	-	-	-	-	-	-	-	-	-	-	-
Guitarra	1684	-	1	1	-	-	-	-	-	-	-	-	-
Jurel	386793	-	2116	86	2058	-	-	-	-	-	-	530	364
Lenguado	802	-	-	-	14	-	-	-	-	-	-	6	11
Lengüeta	94	-	-	-	-	-	-	-	-	-	-	-	-
Lisa	7824	1	2	-	144	-	-	-	-	-	-	-	-
Lorna	10289	5	-	-	32	-	-	-	-	-	-	168	4
Machete	6342	4	-	3	-	-	-	-	-	-	-	-	-
Merluza	303495	-	-	-	2	-	-	-	-	-	-	-	-
Mero	370	-	-	-	-	-	-	-	-	-	-	-	-
Mojarrilla	30	-	-	-	-	-	-	-	-	-	-	-	-
Ojo de uva	97	-	-	-	2	-	-	-	-	-	-	-	-
Pámpano	207	1	-	1	-	-	-	-	-	-	-	-	-
Peje blanco	1214	-	-	-	-	-	-	-	-	-	-	-	-
Pejerrey	1429	-	23	-	62	-	-	-	-	-	-	97	89
Perico	738	-	-	-	-	-	-	-	-	-	-	-	-
Pez espada	436	-	-	-	7	-	-	-	-	-	-	-	-
Pez volador	7378	-	-	-	-	-	-	-	-	-	-	-	-
Pintadilla	124	-	-	-	46	-	-	-	-	-	-	-	-
Raya águila	-	-	-	-	-	-	-	-	-	-	-	-	-
Raya	1979	2	1	24	128	-	-	-	-	-	-	1	1
Robalo	170	-	10	-	-	-	-	-	-	-	-	-	-
Sardina	1257948	-	-	25149	3084	-	-	-	-	-	-	-	-
Sierra	682	-	-	-	-	-	-	-	-	-	-	-	-

**3. ESPECIE / LUGAR
1978.**

Tiburón	385	-	-	-	-	-	-	-	-	-	-	-	-
Tollo	11043	-	64	108	57	-	-	-	-	-	-	8	15
Trambollo	40	-	-	-	27	-	-	-	-	-	-	-	-
Vocador	-	-	-	-	-	-	-	-	-	-	-	-	-
Otros	62515	9	40	25	37	-	-	-	-	-	-	1	7
MARISCOS	27866	3281	315	64	13776	-	-	-	-	-	-	49	14
CRUSTACEOS	1525	1	-	-	812	-	-	-	-	-	-	-	-
Cangrejo	1043	1	-	-	812	-	-	-	-	-	-	-	-
Langosta	0	-	-	-	-	-	-	-	-	-	-	-	-
Langostino	477	-	-	-	-	-	-	-	-	-	-	-	-
Otros	5	-	-	-	-	-	-	-	-	-	-	-	-
MOLUSCOS	26318	3280	315	64	12949	-	-	-	-	-	-	45	14
Abalón	-	-	-	-	-	-	-	-	-	-	-	-	-
Almeja	1784	1	-	-	1775	-	-	-	-	-	-	-	-
Calamar	361	-	-	-	-	-	-	-	-	-	-	-	-
Caracol	2321	-	-	-	1993	-	-	-	-	-	-	2	10
Chanque	1027	-	-	-	479	-	-	-	-	-	-	40	4
Choro	13715	12	-	-	6499	-	-	-	-	-	-	3	-
Concha abanico	-	-	-	-	-	-	-	-	-	-	-	-	-
Concha negra	68	-	-	-	29	-	-	-	-	-	-	-	-
Concha rayada	-	-	-	-	-	-	-	-	-	-	-	-	-
Conchas	2130	1	-	-	1969	-	-	-	-	-	-	-	-
Lapa	42	-	-	-	40	-	-	-	-	-	-	-	-
Macha	4138	3261	278	4	1	-	-	-	-	-	-	-	-
Mejillón	220	5	37	60	115	-	-	-	-	-	-	-	-
Pota	-	-	-	-	-	-	-	-	-	-	-	-	-
Pulpo	72	-	-	-	37	-	-	-	-	-	-	-	-
Otros	440	-	-	-	12	-	-	-	-	-	-	-	-
EQUINODERMOS	23	-	-	-	15	-	-	-	-	-	-	4	-
Erizo	23	-	-	-	15	-	-	-	-	-	-	4	-
QUELONIOS	291	-	2	22	6	-	-	-	-	-	-	-	1
Tortuga	291	-	2	22	6	-	-	-	-	-	-	-	1
MAMIFEROS	1172	-	18	42	76	-	-	-	-	-	-	503	169
Tonino	1172	-	18	42	76	-	-	-	-	-	-	503	169
VEGETALES	326	-	-	-	228	-	-	-	-	-	-	-	-
Alga	326	-	-	-	228	-	-	-	-	-	-	-	-
ESPECIES	TOTAL	Chilca	Cerro Azul	Tambo Mora	Pisco	San Andrés	La Puntilla	El Chaco	El Chaco-Lagunilla	Lagunilla	Laguna Grande	San Juan/San Nicolás	Lomas

Fuente: Anuario Estadístico Pesquero 1978. MIPERU.

Compendio Estadístico Pesquero 1978-1989. MIPERU.

Procesamiento: Oficina de Estadística e Informática del IMARPE.

MFP-SVD-RMP-ECHP/Noviembre 1997.

3. ESPECIE / LUGAR
1978

CUADRO 03-06

 DESEMBARQUES DE LA PESQUERIA MARINA PERUANA
 POR ESPECIES SEGUN LUGARES (Puertos)
 PERU 1978 (ENE.-DIC.)
 toneladas

ESPECIES	TOTAL	Chala	Atico/ La Planchada	Ocoña/ Camaná	Camaná	Quilca	Matarani/ Mollendo	Mollendo	Ilo	Ite/Meca/ Vila Vila	Meca	Vila Vila
TOTAL	3430263	562	152382	554	-	509	89143	-	497023	844	-	-
PESCADOS	3400608	454	152374	92	-	502	88859	-	496921	840	-	-
Aguja	22	-	-	-	-	-	-	-	-	-	-	-
Anchoveta	1187041	-	149434	-	-	-	85668	-	487829	-	-	-
Angelote	215	-	-	-	-	-	-	-	-	-	-	-
Atún	3597	-	-	-	-	-	-	-	-	-	-	-
Ayanque	3090	-	-	-	-	-	-	-	-	-	-	-
Bagre	81	-	-	-	-	-	-	-	-	-	-	-
Barrilete	3080	-	-	-	-	-	5	-	17	-	-	-
Bereche	-	-	-	-	-	-	-	-	-	-	-	-
Bonito	4741	-	-	-	-	4	1375	-	811	36	-	-
Caballa	101505	1	-	-	-	-	108	-	1868	4	-	-
Cabinza	2140	3	-	1	-	-	16	-	27	6	-	-
Cabrilla	2795	1	1	3	-	18	-	-	12	3	-	-
Cazón	5	-	-	-	-	-	-	-	-	-	-	-
Coco (Suco)	6438	-	-	2	-	2	-	-	1	-	-	-
Cojinoba	19246	94	62	13	-	58	207	-	41	30	-	-
Congrio	1249	-	-	-	-	-	4	-	1	-	-	-
Corvina dorada	154	-	-	-	-	-	1	-	-	-	-	-
Corvina	885	7	57	27	-	67	31	-	28	49	-	-
Chita	76	-	-	-	-	-	-	-	-	6	-	-
Espejo	20	-	-	-	-	-	-	-	-	-	-	-
Fortuno	120	-	-	-	-	-	-	-	-	-	-	-
Guitarra	1684	-	-	-	-	-	-	-	20	-	-	-
Jurel	386793	222	110	21	-	269	975	-	1338	613	-	-
Lenguado	802	1	-	1	-	5	-	-	-	-	-	-
Lengüeta	94	-	-	-	-	-	-	-	-	-	-	-
Lisa	7824	-	-	2	-	-	3	-	51	-	-	-
Lorna	10289	-	-	5	-	31	-	-	29	24	-	-
Machete	6342	-	-	-	-	-	4	-	1381	55	-	-
Merluza	303495	-	-	-	-	-	-	-	-	-	-	-
Mero	370	-	-	-	-	-	-	-	-	-	-	-
Mojarrilla	30	-	-	-	-	-	-	-	-	-	-	-
Ojo de uva	97	-	-	-	-	-	-	-	-	-	-	-
Pámpano	207	-	-	-	-	-	-	-	-	-	-	-
Peje blanco	1214	-	-	-	-	-	-	-	6	-	-	-
Pejerrey	1429	117	-	-	-	-	-	-	3	-	-	-
Perico	738	-	-	-	-	-	-	-	-	-	-	-
Pez espada	436	-	-	-	-	-	-	-	-	-	-	-
Pez volador	7378	-	-	-	-	-	-	-	-	-	-	-
Pintadilla	124	-	-	-	-	-	-	-	-	-	-	-
Raya águila	-	-	-	-	-	-	-	-	-	-	-	-
Raya	1979	-	-	-	-	-	-	-	-	-	-	-
Robalo	170	-	1	-	-	6	-	-	-	-	-	-
Sardina	1257948	-	2679	-	-	-	393	-	3375	-	-	-
Sierra	682	-	-	-	-	-	-	-	-	-	-	-

**3. ESPECIE / LUGAR
1978**

Tiburón	385	-	-	-	-	-	-	-	-	-	-	-
Tollo	11043	6	13	10	-	37	-	-	22	12	-	-
Trambollo	40	-	-	-	-	-	-	-	-	-	-	-
Vocador	-	-	-	-	-	-	-	-	-	-	-	-
Otros	62515	2	17	7	-	5	69	-	61	2	-	-
MARISCOS	27866	91	4	462	-	5	281	-	102	4	-	-
CRUSTACEOS	1525	-	-	-	-	-	-	-	1	-	-	-
Cangrejo	1043	-	-	-	-	-	-	-	1	-	-	-
Langosta	0	-	-	-	-	-	-	-	-	-	-	-
Langostino	477	-	-	-	-	-	-	-	-	-	-	-
Otros	5	-	-	-	-	-	-	-	-	-	-	-
MOLUSCOS	26318	91	-	462	-	5	281	-	101	4	-	-
Abalón	-	-	-	-	-	-	-	-	-	-	-	-
Almeja	1784	-	-	-	-	-	-	-	-	-	-	-
Calamar	361	-	-	-	-	-	-	-	-	-	-	-
Caracol	2321	-	-	-	-	-	6	-	20	-	-	-
Chanque	1027	32	-	1	-	2	166	-	34	-	-	-
Choro	13715	-	-	-	-	-	89	-	45	4	-	-
Concha abanico	-	-	-	-	-	-	-	-	-	-	-	-
Concha negra	68	-	-	-	-	-	-	-	-	-	-	-
Concha rayada	-	-	-	-	-	-	-	-	-	-	-	-
Conchas	2130	-	-	-	-	-	-	-	-	-	-	-
Lapa	42	-	-	-	-	-	-	-	-	-	-	-
Macha	4138	58	-	461	-	3	20	-	-	-	-	-
Mejillón	220	-	-	-	-	-	-	-	-	-	-	-
Pota	-	-	-	-	-	-	-	-	-	-	-	-
Pulpo	72	-	-	-	-	-	-	-	-	-	-	-
Otros	440	1	-	-	-	-	-	-	2	-	-	-
EQUINODERMOS	23	-	4	-	-	-	-	-	-	-	-	-
Erizo	23	-	4	-	-	-	-	-	-	-	-	-
QUELONIOS	291	-	-	-	-	-	-	-	-	-	-	-
Tortuga	291	-	-	-	-	-	-	-	-	-	-	-
MAMIFEROS	1172	17	4	-	-	2	3	-	-	-	-	-
Tonino	1172	17	4	-	-	2	3	-	-	-	-	-
VEGETALES	326	-	-	-	-	-	-	-	-	-	-	-
Alga	326	-	-	-	-	-	-	-	-	-	-	-
ESPECIES	TOTAL	Chala	Atico/ La Planchada	Ocoña/ Camaná	Camaná	Quilca	Matarani/ Mollendo	Mollendo	Ilo	Ite/Meca/ Vila Vila	Meca	Vila Vila

Fuente: Anuario Estadístico Pesquero 1978. MIPE-PERU.

Compendio Estadístico Pesquero 1978-1989. MIPE-PERU.

Procesamiento: Oficina de Estadística e Informática del IMARPE

MFP-SVD-RMP-ECHP/Noviembre 1997.

3. ESPECIE / LUGAR
1978

CUADRO 03-07

DESEMBARQUES DE LA PESQUERIA MARINA PERUANA
 POR ESPECIES SEGUN LUGARES (Puertos)
 PERU 1978 (ENE.-DIC.)
 toneladas

ESPECIES	TOTAL	Los Palos	La Yarada	Otros	FLOPESCA	BARCOS AR.FAC	BARCOS CAL-POTE.
TOTAL	3430263	-	-	74	-	161318	-
PESCADOS	3400608	-	-	62	-	161318	-
Aguja	22	-	-	-	-	-	-
Anchoveta	1187041	-	-	-	-	-	-
Angelote	215	-	-	-	-	-	-
Atún	3597	-	-	2	-	-	-
Ayanque	3090	-	-	-	-	76	-
Bagre	81	-	-	-	-	-	-
Barrilete	3080	-	-	-	-	-	-
Bereche	-	-	-	-	-	-	-
Bonito	4741	-	-	12	-	-	-
Caballa	101505	-	-	39	-	7477	-
Cabinza	2140	-	-	-	-	-	-
Cabrilla	2795	-	-	-	-	567	-
Cazón	5	-	-	-	-	-	-
Coco (Suco)	6438	-	-	-	-	85	-
Cojinoba	19246	-	-	-	-	1564	-
Congrio	1249	-	-	-	-	614	-
Corvina dorada	154	-	-	-	-	-	-
Corvina	885	-	-	-	-	-	-
Chita	76	-	-	-	-	-	-
Espejo	20	-	-	-	-	-	-
Fortuno	120	-	-	-	-	-	-
Guitarra	1684	-	-	-	-	-	-
Jurel	386793	-	-	5	-	21535	-
Lenguado	802	-	-	-	-	33	-
Lengüeta	94	-	-	-	-	-	-
Lisa	7824	-	-	-	-	-	-
Lorna	10289	-	-	-	-	1248	-
Machete	6342	-	-	-	-	-	-
Merluza	303495	-	-	2	-	104656	-
Mero	370	-	-	-	-	-	-
Mojarrilla	30	-	-	-	-	-	-
Ojo de uva	97	-	-	-	-	-	-
Pámpano	207	-	-	-	-	-	-
Peje blanco	1214	-	-	-	-	9	-
Pejerrey	1429	-	-	-	-	-	-
Perico	738	-	-	0	-	-	-
Pez espada	436	-	-	1	-	-	-
Pez volador	7378	-	-	-	-	4329	-
Pintadilla	124	-	-	-	-	-	-
Raya águila	-	-	-	-	-	-	-
Raya	1979	-	-	-	-	-	-
Robalo	170	-	-	-	-	-	-
Sardina	1257948	-	-	1	-	868	-
Sierra	682	-	-	-	-	-	-

**3. ESPECIE / LUGAR
1978**

Tiburón	385	-	-	-	-	-	-
Tollo	11043	-	-	-	-	119	-
Trambollo	40	-	-	-	-	-	-
Vocador	-	-	-	-	-	-	-
Otros	62515	-	-	-	-	18138	-
MARISCOS	27866	-	-	12	-	-	-
CRUSTACEOS	1525	-	-	-	-	-	-
Cangrejo	1043	-	-	-	-	-	-
Langosta	0	-	-	-	-	-	-
Langostino	477	-	-	-	-	-	-
Otros	5	-	-	-	-	-	-
MOLUSCOS	26318	-	-	12	-	-	-
Abalón	-	-	-	-	-	-	-
Almeja	1784	-	-	-	-	-	-
Calamar	361	-	-	-	-	-	-
Caracol	2321	-	-	-	-	-	-
Chanque	1027	-	-	4	-	-	-
Choro	13715	-	-	-	-	-	-
Concha abanico	-	-	-	-	-	-	-
Concha negra	68	-	-	-	-	-	-
Concha rayada	-	-	-	-	-	-	-
Conchas	2130	-	-	-	-	-	-
Lapa	42	-	-	-	-	-	-
Macha	4138	-	-	8	-	-	-
Mejillón	220	-	-	-	-	-	-
Pota	-	-	-	-	-	-	-
Pulpo	72	-	-	-	-	-	-
Otros	440	-	-	-	-	-	-
EQUINODERMOS	23	-	-	-	-	-	-
Erizo	23	-	-	-	-	-	-
QUELONIOS	291	-	-	-	-	-	-
Tortuga	291	-	-	-	-	-	-
MAMIFEROS	1172	-	-	-	-	-	-
Tonino	1172	-	-	-	-	-	-
VEGETALES	326	-	-	-	-	-	-
Alga	326	-	-	-	-	-	-
ESPECIES	TOTAL	Los	La	Otros	FLOPESCA	BARCOS	BARCOS
		Palos	Yarada			AR.FAC	CAL-POTE.

Fuente : Anuario Estadístico Pesquero 1978. MIPPE-PERU.
Compendio Estadístico Pesquero 1978-1989. MIPPE-PERU.
Procesamiento : Oficina de Estadística e Informática del IMARPE.

MFP-SVD-RMP-ECHP/Noviembre 1997.

3. ESPECIE / LUGAR
1979

CUADRO 03-01

DESEMBARQUES DE LA PESQUERIA MARINA PERUANA
POR ESPECIES SEGUN LUGARES (Puertos)
PERU 1979 (ENE.-DIC.)
 toneladas

ESPECIES	TOTAL	El Algarrobo	Puerto Pizarro	Bocana	Clta. Cruz	Clta. Grau	Zorritos	Bocapán	Acapulco	Punta Mero	Punta Cancas	Punta Negra	Máncora
TOTAL	3639365	-	1284	-	1575	-	3919	-	-	43	-	-	2320
PESCADOS	3605461	-	911	-	955	-	3796	-	-	43	-	-	2198
Aguja	34	-	-	-	-	-	25	-	-	-	-	-	7
Anchoveta	1362763	-	-	-	-	-	-	-	-	-	-	-	-
Angelote	234	-	-	-	-	-	-	-	-	-	-	-	-
Atún	1673	-	6	-	-	-	34	-	-	2	-	-	254
Ayanque	3049	-	52	-	9	-	17	-	-	-	-	-	36
Bagre	98	-	35	-	-	-	41	-	-	-	-	-	1
Barrilete	1343	-	11	-	8	-	2	-	-	-	-	-	195
Bereche	59	-	-	-	-	-	-	-	-	-	-	-	-
Bonito	5302	-	-	-	-	-	-	-	-	-	-	-	-
Caballa	118067	-	-	-	-	-	1	-	-	-	-	-	1
Cabinza	2653	-	-	-	-	-	-	-	-	-	-	-	-
Cabrilla	1438	-	-	-	18	-	128	-	-	-	-	-	13
Cazón	-	-	-	-	-	-	-	-	-	-	-	-	-
Coco (Suco)	5965	-	8	-	326	-	55	-	-	-	-	-	16
Cojinoba	9416	-	6	-	19	-	143	-	-	-	-	-	32
Congrio	1153	-	12	-	9	-	78	-	-	-	-	-	52
Corvina dorada	65	-	-	-	-	-	8	-	-	-	-	-	20
Corvina	890	-	85	-	41	-	86	-	-	-	-	-	2
Chita	180	-	-	-	0	-	6	-	-	-	-	-	1
Espejo	104	-	-	-	-	-	93	-	-	-	-	-	7
Fortuno	76	-	1	-	-	-	7	-	-	-	-	-	13
Guitarra	1891	-	-	-	-	-	1	-	-	-	-	-	-
Jurel	151591	-	-	-	-	-	8	-	-	-	-	-	12
Lenguado	1090	-	17	-	47	-	26	-	-	-	-	-	0
Lengüeta	65	-	-	-	-	-	-	-	-	-	-	-	-
Lisa	13391	-	95	-	23	-	16	-	-	-	-	-	76
Lorna	6900	-	-	-	-	-	-	-	-	-	-	-	-
Machete	2819	-	-	-	-	-	118	-	-	-	-	-	2
Merluza	92954	-	-	-	308	-	37	-	-	-	-	-	-
Mero	367	-	26	-	6	-	168	-	-	-	-	-	26
Mojarrilla	163	-	-	-	-	-	-	-	-	-	-	-	-
Ojo de uva	555	-	2	-	1	-	28	-	-	-	-	-	12
Pámpano	230	-	30	-	10	-	110	-	-	-	-	-	21
Peje blanco	1628	-	24	-	-	-	488	-	-	-	-	-	57
Pejerrey	4909	-	-	-	-	-	-	-	-	-	-	-	-
Perico	869	-	35	-	84	-	267	-	-	8	-	-	156
Pez espada	188	-	1	-	3	-	67	-	-	3	-	-	63
Pez volador	34017	-	-	-	-	-	-	-	-	-	-	-	-
Pintadilla	169	-	-	-	-	-	-	-	-	-	-	-	-
Raya águila	-	-	-	-	-	-	-	-	-	-	-	-	-
Raya	2866	-	2	-	-	-	-	-	-	-	-	-	2
Robalo	188	-	38	-	0	-	1	-	-	-	-	-	-
Sardina	1727031	-	-	-	-	-	-	-	-	-	-	-	-
Sierra	454	-	133	-	2	-	142	-	-	-	-	-	75

**3. ESPECIE / LUGAR
1979**

Tiburón	1265	-	-	-	-	-	3	-	-	-	-	-	-
Tollo	7415	-	204	-	24	-	661	-	-	16	-	-	782
Trambollo	78	-	-	-	-	-	-	-	-	-	-	-	-
Vocador	-	-	-	-	-	-	-	-	-	-	-	-	-
Otros	37806	-	88	-	17	-	931	-	-	14	-	-	264
MARISCOS	32172	-	368	-	620	-	63	-	-	-	-	-	4
CRUSTACEOS	1880	-	66	-	512	-	41	-	-	-	-	-	1
Cangrejo	1188	-	42	-	-	-	-	-	-	-	-	-	-
Langosta	19	-	-	-	0	-	19	-	-	-	-	-	-
Langostino	644	-	24	-	512	-	17	-	-	-	-	-	1
Otros	29	-	-	-	-	-	5	-	-	-	-	-	-
MOLUSCOS	30185	-	302	-	108	-	22	-	-	-	-	-	3
Abalón	-	-	-	-	-	-	-	-	-	-	-	-	-
Almeja	2016	-	-	-	-	-	8	-	-	-	-	-	-
Calamar	231	-	53	-	108	-	14	-	-	-	-	-	3
Caracol	3013	-	-	-	-	-	-	-	-	-	-	-	-
Chanque	1475	-	7	-	-	-	-	-	-	-	-	-	-
Choro	13227	-	32	-	-	-	-	-	-	-	-	-	-
Concha abanico	-	-	-	-	-	-	-	-	-	-	-	-	-
Concha negra	165	-	165	-	-	-	-	-	-	-	-	-	-
Concha rayada	-	-	-	-	-	-	-	-	-	-	-	-	-
Conchas	5599	-	41	-	-	-	-	-	-	-	-	-	-
Lapa	61	-	-	-	-	-	-	-	-	-	-	-	-
Macha	3957	-	-	-	-	-	-	-	-	-	-	-	-
Mejillón	162	-	4	-	-	-	-	-	-	-	-	-	-
Pota	59	-	-	-	-	-	-	-	-	-	-	-	-
Pulpo	67	-	-	-	-	-	-	-	-	-	-	-	-
Otros	153	-	-	-	-	-	-	-	-	-	-	-	-
EQUINODERMOS	107	-	-	-	-	-	-	-	-	-	-	-	-
Erizo	107	-	-	-	-	-	-	-	-	-	-	-	-
QUELONIOS	37	-	-	-	-	-	-	-	-	-	-	-	-
Tortuga	37	-	-	-	-	-	-	-	-	-	-	-	-
MAMIFEROS	1409	-	5	-	-	-	60	-	-	-	-	-	118
Tonino	1409	-	5	-	-	-	60	-	-	-	-	-	118
VEGETALES	286	-	-	-	-	-	-	-	-	-	-	-	-
Alga	286	-	-	-	-	-	-	-	-	-	-	-	-
ESPECIES	TOTAL	El	Puerto	Bocana	Cfta.	Cfta.	Zorritos	Bocapán	Acapulco	Punta	Punta	Punta	Máncora
		Algarrobo	Pizarro		Cruz	Grau				Mero	Cancas	Negra	

Fuente : Anuario Estadístico Pesquero 1979. MIPE-PERU.

Compendio Estadístico Pesquero 1978-1989. MIPE-PERU.

Procesamiento : Oficina de Estadística e Informática del IMARPE.

MFP-SVD-RMP-ECHP/Noviembre 1997.

3. ESPECIE / LUGAR
1979

CUADRO 03-02

DESEMBARQUES DE LA PESQUERIA MARINA PERUANA
POR ESPECIES SEGUN LUGARES (Puertos)
PERU 1979 (ENE.-DIC.)
 toneladas

ESPECIES	TOTAL	Los Organos	El Niño	Cabo Blanco	Lobitos	Talara	Negritos	Paita	Parachique	San José	Pimentel	Santa Rosa	Pacasmayo
TOTAL	3639365	53	-	2243	498	3890	343	161661	66894	4726	11593	11409	1659
PESCADOS	3605461	53	-	2243	498	3877	343	161515	66836	4726	11578	11405	1659
Aguja	34	-	-	-	-	-	-	2	-	-	-	-	-
Anchoveta	1362763	-	-	-	-	-	-	-	-	-	-	-	-
Angelote	234	-	-	-	-	-	-	69	5	139	-	-	6
Atún	1673	0	-	5	11	3	1	1344	-	-	-	1	-
Ayanque	3049	1	-	28	27	176	35	581	293	74	52	1199	20
Bagre	98	-	-	-	-	1	-	-	-	1	-	3	-
Barrilete	1343	-	-	-	-	-	-	1101	-	-	-	-	-
Bereche	59	-	-	-	-	13	-	46	-	-	-	-	-
Bonito	5302	-	-	-	-	-	-	319	236	148	17	123	-
Caballa	118067	2	-	28	-	441	18	18143	26581	1150	2397	3281	136
Cabinza	2653	-	-	-	-	1	-	11	5	-	-	21	-
Cabrilla	1438	-	-	18	11	5	5	438	10	6	32	112	-
Cazón	-	-	-	-	-	-	-	-	-	-	-	-	-
Coco (Suco)	5965	0	-	-	-	1	-	1606	343	172	229	1507	583
Cojinoba	9416	-	-	26	18	6	5	80	3	-	13	7	1
Congrío	1153	0	-	37	14	89	15	84	4	-	-	2	-
Corvina dorada	65	-	-	9	-	4	1	13	4	-	-	-	-
Corvina	890	-	-	-	-	-	-	20	1	-	-	-	-
Chita	180	0	-	3	-	3	-	12	10	4	-	4	2
Espejo	104	-	-	2	-	-	-	2	-	-	-	-	-
Fortuno	76	-	-	31	5	16	2	1	-	-	-	-	-
Guitarra	1891	-	-	-	-	-	-	232	1195	426	-	1	-
Jurel	151591	0	-	159	100	544	45	26992	90	16	876	521	28
Lenguado	1090	0	-	1	-	6	-	110	51	122	36	79	2
Lengüeta	65	-	-	-	-	-	-	65	-	-	-	-	-
Lisa	13391	-	-	256	51	72	10	1354	4834	277	152	1880	40
Lorna	6900	-	-	-	-	-	-	34	16	17	65	72	71
Machete	2819	2	-	-	-	30	-	79	-	-	2	2	2
Merluza	92954	28	-	1150	5	1524	12	6890	4	1	5	61	199
Mero	367	-	-	24	17	48	13	15	18	-	-	-	-
Mojarrilla	163	-	-	-	-	-	-	-	-	-	2	4	-
Ojo de uva	555	-	-	20	9	31	16	-	414	-	-	-	-
Pámpano	230	0	-	6	-	23	-	11	6	-	-	-	-
Peje blanco	1628	-	-	42	37	108	27	80	762	-	-	-	-
Pejerrey	4909	-	-	-	-	-	-	-	-	-	-	-	-
Perico	869	4	-	55	19	140	18	48	24	-	-	-	-
Pez espada	188	0	-	16	5	28	1	-	-	-	-	-	-
Pez volador	34017	-	-	-	-	-	-	1410	-	-	-	-	-
Pintadilla	169	-	-	1	-	3	-	0	-	-	-	-	4
Raya águila	-	-	-	-	-	-	-	-	-	-	-	-	-
Raya	2866	-	-	-	-	1	-	68	510	1238	110	44	26
Robalo	188	-	-	-	-	-	-	-	45	20	2	13	3
Sardina	1727031	1	-	-	-	-	-	97402	29291	25	7482	2211	446
Sierra	454	10	-	16	1	45	1	14	8	-	-	5	-

**3. ESPECIE / LUGAR
1979**

Tiburón	1265	-	-	-	15	2	-	1202	26	-	-	-	-
Tollo	7415	2	-	47	27	136	27	892	2005	876	95	214	64
Trambollo	78	-	-	-	-	-	-	-	-	-	-	-	-
Vocador	-	-	-	-	-	-	-	-	-	-	-	-	-
Otros	37806	3	-	263	126	377	91	745	42	14	11	38	26
MARISCOS	32172	-	-	-	-	-	-	145	37	-	15	-	-
CRUSTACEOS	1880	-	-	-	-	-	-	83	8	-	-	-	-
Cangrejo	1188	-	-	-	-	-	-	-	-	-	-	-	-
Langosta	19	-	-	-	-	-	-	-	-	-	-	-	-
Langostino	644	-	-	-	-	-	-	83	-	-	-	-	-
Otros	29	-	-	-	-	-	-	-	8	-	-	-	-
MOLUSCOS	30185	-	-	-	-	-	-	62	29	-	15	-	-
Abalón	-	-	-	-	-	-	-	-	-	-	-	-	-
Almeja	2016	-	-	-	-	-	-	-	-	-	-	-	-
Calamar	231	-	-	-	-	-	-	6	17	-	-	-	-
Garacol	3013	-	-	-	-	-	-	-	-	-	-	-	-
Chanque	1475	-	-	-	-	-	-	-	12	-	-	-	-
Choro	13227	-	-	-	-	-	-	-	-	-	15	-	-
Concha abanico	-	-	-	-	-	-	-	-	-	-	-	-	-
Concha negra	165	-	-	-	-	-	-	-	-	-	-	-	-
Concha rayada	-	-	-	-	-	-	-	-	-	-	-	-	-
Conchas	5599	-	-	-	-	-	-	-	-	-	-	-	-
Lapa	61	-	-	-	-	-	-	-	-	-	-	-	-
Macha	3957	-	-	-	-	-	-	-	-	-	-	-	-
Mejillón	162	-	-	-	-	-	-	-	-	-	-	-	-
Pota	59	-	-	-	-	-	-	56	-	-	-	-	-
Pulpo	67	-	-	-	-	-	-	-	-	-	-	-	-
Otros	153	-	-	-	-	-	-	-	-	-	-	-	-
EQUINODERMOS	107	-	-	-	-	-	-	-	-	-	-	-	-
Erizo	107	-	-	-	-	-	-	-	-	-	-	-	-
QUELONIOS	37	-	-	-	-	-	-	-	-	-	-	-	-
Tortuga	37	-	-	-	-	-	-	-	-	-	-	-	-
MAMIFEROS	1409	-	-	-	-	13	-	1	21	-	-	4	-
Tonino	1409	-	-	-	-	13	-	1	21	-	-	4	-
VEGETALES	286	-	-	-	-	-	-	-	-	-	-	-	-
Alga	286	-	-	-	-	-	-	-	-	-	-	-	-
ESPECIES	TOTAL	Los	El Niño	Cabo	Lobitos	Talara	Negritos	Paita	Parachique	San	Pimentel	Santa	Pacasmayo
		Organos		Blanco						José		Rosa	

Fuente : Anuario Estadístico Pesquero 1979. MIPE-PERU.
Compendio Estadístico Pesquero 1978-1989. MIPE-PERU.
Procesamiento : Oficina de Estadística e Informática del IMARPE.

MFP-SVD-RMP-ECHP/Noviembre 1997

3. ESPECIE / LUGAR
1979

CUADRO 03-03

DESEMBARQUES DE LA PESQUERIA MARINA PERUANA
POR ESPECIES SEGUN LUGARES (Puertos)
PERU 1979 (ENE.-DIC.)
toneladas

ESPECIES	TOTAL	Chicama	Huanchaco	Huanchaquito	Salaverry	Clla. Mori	Coishco	Chimbote	Samanco	Casma	Culebras/ Huarmey	Huarmey	Puerto Chico
TOTAL	3639365	26394	-	-	34332	-	305551	1298705	-	4765	42170	-	315
PESCADOS	3605461	26379	-	-	34310	-	305551	1297646	-	2497	39401	-	315
Aguja	34	-	-	-	-	-	-	-	-	-	-	-	-
Anchoveta	1362763	368	-	-	-	-	-	351079	-	-	30456	-	-
Angelote	234	6	-	-	-	-	-	-	-	-	-	-	-
Atún	1673	-	-	-	-	-	11	-	-	-	-	-	-
Ayanque	3049	233	-	-	-	-	-	39	-	1	4	-	1
Bagre	98	-	-	-	-	-	-	6	-	-	-	-	-
Barrilete	1343	-	-	-	-	-	26	-	-	-	-	-	-
Bereche	59	-	-	-	-	-	-	-	-	-	-	-	-
Bonito	5302	-	-	-	1	-	73	14	-	-	12	-	7
Caballa	118067	345	-	-	1883	-	9099	14118	-	4	2150	-	14
Cabinza	2653	-	-	-	17	-	-	137	-	12	256	-	-
Cabrilla	1438	6	-	-	-	-	-	34	-	14	87	-	-
Cazón	-	-	-	-	-	-	-	-	-	-	-	-	-
Coco (Suco)	5965	374	-	-	-	-	-	152	-	-	4	-	2
Cojinoba	9416	-	-	-	3	-	-	289	-	10	255	-	-
Congrio	1153	-	-	-	-	-	-	1	-	2	17	-	-
Corvina dorada	65	-	-	-	-	-	-	1	-	-	-	-	-
Corvina	890	-	-	-	-	-	-	6	-	2	7	-	-
Chita	180	-	-	-	1	-	-	4	-	2	8	-	-
Espejo	104	-	-	-	-	-	-	-	-	-	-	-	-
Fortuno	76	-	-	-	-	-	-	-	-	-	-	-	-
Guitarra	1891	-	-	-	-	-	-	-	-	-	5	-	-
Jurel	151591	1417	-	-	534	-	7758	19711	-	93	2222	-	244
Lenguado	1090	-	-	-	7	-	-	93	-	17	50	-	-
Lengüeta	65	-	-	-	-	-	-	-	-	-	-	-	-
Lisa	13391	27	-	-	26	-	-	218	-	6	29	-	10
Lorna	6900	84	-	-	93	-	-	1741	-	14	283	-	24
Machete	2819	12	-	-	2	-	60	350	-	4	36	-	2
Merluza	92954	154	-	-	316	-	1933	18034	-	15	244	-	1
Mero	367	-	-	-	-	-	-	-	-	-	1	-	-
Mojarrilla	163	-	-	-	-	-	-	138	-	-	1	-	-
Ojo de uva	555	-	-	-	-	-	-	-	-	-	7	-	-
Pámpano	230	-	-	-	-	-	-	12	-	-	-	-	-
Peje blanco	1628	-	-	-	-	-	-	-	-	1	-	-	-
Pejerrey	4909	-	-	-	-	-	-	13	-	16	298	-	-
Perico	869	-	-	-	-	-	-	7	-	-	-	-	-
Pez espada	188	-	-	-	-	-	-	-	-	-	-	-	-
Pez volador	34017	-	-	-	-	-	-	-	-	-	-	-	-
Pintadilla	169	-	-	-	-	-	-	1	-	8	25	-	4
Raya águila	-	-	-	-	-	-	-	-	-	-	-	-	-
Raya	2866	204	-	-	84	-	-	175	-	-	11	-	1
Robalo	188	2	-	-	18	-	-	9	-	-	1	-	-
Sardina	1727031	22806	-	-	29640	-	284488	886942	-	2265	2762	-	-
Sierra	454	-	-	-	-	-	-	-	-	-	-	-	-

**3. ESPECIE / LUGAR
1979**

Tiburón	1265	-	-	-	-	-	-	-	-	-	-	-	-
Tollo	7415	261	-	-	35	-	-	248	-	-	15	-	3
Trambollo	78	-	-	-	-	-	-	2	-	2	14	-	-
Vocador	-	-	-	-	-	-	-	-	-	-	-	-	-
Otros	37806	80	-	-	1650	-	2103	4072	-	9	141	-	2
MARISCOS	32172	15	-	-	-	-	-	1032	-	2268	2769	-	-
CRUSTACEOS	1880	15	-	-	-	-	-	-	-	-	-	-	-
Cangrejo	1188	15	-	-	-	-	-	-	-	-	-	-	-
Langosta	19	-	-	-	-	-	-	-	-	-	-	-	-
Langostino	644	-	-	-	-	-	-	-	-	-	-	-	-
Otros	29	-	-	-	-	-	-	-	-	-	-	-	-
MOLUSCOS	30185	-	-	-	-	-	-	1032	-	2268	2769	-	-
Abalón	-	-	-	-	-	-	-	-	-	-	-	-	-
Almeja	2016	-	-	-	-	-	-	23	-	-	-	-	-
Calamar	231	-	-	-	-	-	-	22	-	-	3	-	-
Caracol	3013	-	-	-	-	-	-	165	-	4	25	-	-
Chanque	1475	-	-	-	-	-	-	-	-	-	7	-	-
Choro	13227	-	-	-	-	-	-	793	-	2251	2715	-	-
Concha abanico	-	-	-	-	-	-	-	-	-	-	-	-	-
Concha negra	165	-	-	-	-	-	-	-	-	-	-	-	-
Concha rayada	-	-	-	-	-	-	-	-	-	-	-	-	-
Conchas	5599	-	-	-	-	-	-	3	-	2	-	-	-
Lapa	61	-	-	-	-	-	-	-	-	1	-	-	-
Macha	3957	-	-	-	-	-	-	-	-	-	-	-	-
Mejillón	162	-	-	-	-	-	-	-	-	-	-	-	-
Pota	59	-	-	-	-	-	-	-	-	-	-	-	-
Pulpo	67	-	-	-	-	-	-	26	-	10	19	-	-
Otros	153	-	-	-	-	-	-	-	-	-	-	-	-
EQUINODERMOS	107	-	-	-	-	-	-	-	-	-	-	-	-
Erizo	107	-	-	-	-	-	-	-	-	-	-	-	-
QUELONIOS	37	-	-	-	-	-	-	-	-	-	-	-	-
Tortuga	37	-	-	-	-	-	-	-	-	-	-	-	-
MAMIFEROS	1409	-	-	-	22	-	-	27	-	-	-	-	-
Tonino	1409	-	-	-	22	-	-	27	-	-	-	-	-
VEGETALES	286	-	-	-	-	-	-	-	-	-	-	-	-
Alga	286	-	-	-	-	-	-	-	-	-	-	-	-
ESPECIES	TOTAL	Chicama	Huanchaco	Huanchaquito	Salaverry	Clt. Mori	Coishco	Chimbote	Samanco	Casma	Culebras/Huarmey	Huarmey	Puerto Chico

Fuente : Anuario Estadístico Pesquero 1979. MIPERU.

Compendio Estadístico Pesquero 1978-1989. MIPERU.

Procesamiento : Oficina de Estadística e Informática del IMARPE.

MFP-SVD-RMP-ECHP/Noviembre 1997.

3. ESPECIE / LUGAR
1979

CUADRO 03-04

DESEMBARQUES DE LA PESQUERIA MARINA PERUANA
POR ESPECIES SEGUN LUGARES (Puertos)
PERU 1979 (ENE.-DIC.)
 toneladas

ESPECIES	TOTAL	Supe/ Clta. Vidal	Végueta	Carquín/Huacho/ Végueta	Huacho	Chancay	Ancón	Callao	TPZ Callao	Artesanal	Chorrillos	Pucusana
TOTAL	3639365	103826	-	90397	-	22787	1807	207957	-	-	835	22352
PESCADOS	3605461	103813	-	88334	-	22760	1716	206374	-	-	722	21338
Aguja	34	-	-	-	-	-	-	-	-	-	-	-
Anchoveta	1362763	80603	-	61013	-	13588	-	108636	-	-	-	-
Angelote	234	-	-	5	-	-	-	4	-	-	-	-
Atún	1673	-	-	-	-	1	-	-	-	-	-	-
Ayanque	3049	4	-	83	-	12	-	59	-	-	1	1
Bagre	98	-	-	-	-	-	-	8	-	-	-	2
Barrilete	1343	-	-	-	-	-	-	-	-	-	-	-
Bereche	59	-	-	-	-	-	-	-	-	-	-	-
Bonito	5302	30	-	267	-	9	8	1435	-	-	31	1151
Caballa	118067	729	-	1784	-	105	67	3481	-	-	44	268
Cabinza	2653	3	-	1600	-	9	58	206	-	-	7	21
Cabrilla	1438	-	-	103	-	2	5	24	-	-	-	9
Cazón	-	-	-	-	-	-	-	-	-	-	-	-
Coco (Suco)	5965	36	-	316	-	32	2	161	-	-	5	-
Cojinoba	9416	88	-	1202	-	326	58	479	-	-	-	75
Congrio	1153	-	-	3	-	-	1	11	-	-	-	2
Corvina dorada	65	-	-	-	-	-	-	-	-	-	-	5
Corvina	890	5	-	43	-	5	3	2	-	-	6	10
Chita	180	-	-	10	-	-	3	1	-	-	5	2
Espejo	104	-	-	-	-	-	-	-	-	-	-	-
Fortuno	76	-	-	-	-	-	-	-	-	-	-	-
Guitarra	1891	-	-	-	-	-	4	20	-	-	-	-
Jurel	151591	1497	-	4490	-	1628	1168	18175	-	-	522	4666
Lenguado	1090	13	-	44	-	3	8	150	-	-	21	4
Lengüeta	65	-	-	-	-	-	-	-	-	-	-	-
Lisa	13391	912	-	947	-	891	69	857	-	-	23	39
Lorna	6900	278	-	2190	-	187	94	1023	-	-	10	31
Machete	2819	59	-	1256	-	68	2	309	-	-	8	12
Merluza	92954	6	-	330	-	1	3	243	-	-	-	-
Mero	367	-	-	-	-	-	-	1	-	-	-	-
Mojarrilla	163	-	-	6	-	-	-	8	-	-	4	-
Ojo de uva	555	1	-	-	-	-	-	9	-	-	-	-
Pámpano	230	-	-	-	-	-	-	-	-	-	1	-
Peje blanco	1628	-	-	-	-	-	-	1	-	-	-	-
Pejerrey	4909	12	-	2274	-	37	57	121	-	-	11	100
Perico	869	-	-	-	-	-	-	2	-	-	-	-
Pez espada	188	-	-	-	-	-	-	0	-	-	-	1
Pez volador	34017	-	-	-	-	-	-	-	-	-	-	-
Pintadilla	169	-	-	24	-	-	7	15	-	-	6	1
Raya águila	-	-	-	-	-	-	-	-	-	-	-	-
Raya	2866	32	-	117	-	33	17	53	-	-	-	13
Robalo	188	5	-	13	-	1	-	1	-	-	-	1
Sardina	1727031	19438	-	10018	-	5751	2	70175	-	-	-	14743
Sierra	454	-	-	-	-	-	-	-	-	-	-	-

**3. ESPECIE / LUGAR
1979**

Tiburón	1265	-	-	-	-	-	-	-	-	-	-	10
Tollo	7415	15	-	98	-	56	36	228	-	-	-	26
Trambollo	78	-	-	4	-	-	-	1	-	-	-	-
Vocador	-	-	-	-	-	-	-	-	-	-	-	-
Otros	37806	47	-	94	-	15	44	475	-	-	17	145
MARISCOS	32172	7		2036		11	64	1549			111	964
CRUSTACEOS	1880			21		8	6	28			110	5
Cangrejo	1188	-	-	9	-	8	6	21	-	-	110	5
Langosta	19	-	-	-	-	-	-	-	-	-	-	-
Langostino	644	-	-	-	-	-	-	7	-	-	-	-
Otros	29	-	-	12	-	-	-	-	-	-	-	-
MOLUSCOS	30185	7		2015		3	58	1521			1	959
Abalón	-	-	-	-	-	-	-	-	-	-	-	-
Almeja	2016	-	-	232	-	-	-	1	-	-	-	-
Calamar	231	-	-	1	-	-	-	1	-	-	-	-
Caracol	3013	-	-	102	-	-	2	202	-	-	-	253
Chanque	1475	-	-	88	-	-	-	74	-	-	-	2
Choro	13227	7	-	1523	-	-	55	1156	-	-	-	543
Concha abanico	-	-	-	-	-	-	-	-	-	-	-	-
Concha negra	165	-	-	-	-	-	-	-	-	-	-	-
Concha rayada	-	-	-	-	-	-	-	-	-	-	-	-
Conchas	5599	-	-	-	-	3	-	36	-	-	-	127
Lapa	61	-	-	-	-	-	-	3	-	-	-	2
Macha	3957	-	-	-	-	-	1	41	-	-	-	31
Mejillón	162	-	-	-	-	-	-	-	-	-	-	-
Pota	59	-	-	-	-	-	-	3	-	-	-	-
Pulpo	67	-	-	-	-	-	-	2	-	-	-	1
Otros	153	-	-	69	-	-	-	2	-	-	1	-
EQUINODERMOS	107											
Erizo	107	-	-	-	-	-	-	-	-	-	-	-
QUELONIOS	37							1				
Tortuga	37	-	-	-	-	-	-	1	-	-	-	-
MAMIFEROS	1409	6		27		7	24	32				29
Tonino	1409	6	-	27	-	7	24	32	-	-	-	29
VEGETALES	286					9	3	1			2	21
Alga	286	-	-	-	-	9	3	1	-	-	2	21
ESPECIES	TOTAL	Supe/ Clt. Vidal	Végueta	Carquín/Huacho/ Végueta	Huacho	Chancay	Ancón	Callao	TPZ Callao	Artesanal	Chorrillos	Pucusana

Fuente : Anuario Estadístico Pesquero 1979. MIPE-PERU
Compendio Estadístico Pesquero 1978-1989. MIPE-PERU.
Procesamiento : Oficina de Estadística e Informática del IMARPE.

MFP-SVD-RMP-ECHP/Noviembre 1997.

3. ESPECIE / LUGAR
1979

CUADRO 03-05

DESEMBARQUES DE LA PESQUERIA MARINA PERUANA
POR ESPECIES SEGUN LUGARES (Puertos)
PERU 1979 (ENE.-DIC.)
toneladas

ESPECIES	TOTAL	Chilca	Cerro Azul	Tambo Mora	Pisco	San Andrés	La Puntilla	El Chaco	El Chaco- Lagunilla	Lagunilla	Laguna Grande	San Juan/ San Nicolás	Lomas
TOTAL	3639365	2388	2360	172178	240981	-	-	-	-	-	-	1245	1919
PESCADOS	3605461	10	2035	172075	224929	-	-	-	-	-	-	934	1592
Aguja	34	-	-	-	-	-	-	-	-	-	-	-	-
Anchoveta	1362763	-	-	150773	203846	-	-	-	-	-	-	-	-
Angelote	234	-	-	-	-	-	-	-	-	-	-	-	-
Atún	1673	-	-	-	-	-	-	-	-	-	-	-	-
Ayanque	3049	-	-	-	2	-	-	-	-	-	-	-	-
Bagre	98	-	-	-	-	-	-	-	-	-	-	-	-
Barrilete	1343	-	-	-	-	-	-	-	-	-	-	-	-
Bereche	59	-	-	-	-	-	-	-	-	-	-	-	-
Bonito	5302	-	25	-	295	-	-	-	-	-	-	-	-
Caballa	118067	-	3	1	44	-	-	-	-	-	-	11	-
Cabinza	2653	-	-	-	64	-	-	-	-	-	-	152	1
Cabrilla	1438	-	-	2	238	-	-	-	-	-	-	27	10
Cazón	-	-	-	-	-	-	-	-	-	-	-	-	-
Coco (Suco)	5965	-	-	-	6	-	-	-	-	-	-	-	-
Cojinoba	9416	-	-	31	47	-	-	-	-	-	-	66	405
Congrio	1153	-	-	-	3	-	-	-	-	-	-	-	-
Corvina dorada	65	-	-	-	-	-	-	-	-	-	-	-	-
Corvina	890	4	12	-	131	-	-	-	-	-	-	78	82
Chita	180	-	4	3	4	-	-	-	-	-	-	-	1
Espejo	104	-	-	-	-	-	-	-	-	-	-	-	-
Fortuno	76	-	-	-	-	-	-	-	-	-	-	-	-
Guitarra	1891	-	-	7	-	-	-	-	-	-	-	-	-
Jurel	151591	-	1790	527	5455	-	-	-	-	-	-	170	185
Lenguado	1090	-	1	2	78	-	-	-	-	-	-	24	33
Lengüeta	65	-	-	-	-	-	-	-	-	-	-	-	-
Lisa	13391	4	1	1	22	-	-	-	-	-	-	-	-
Lorna	6900	-	-	-	4	-	-	-	-	-	-	131	-
Machete	2819	-	-	-	2	-	-	-	-	-	-	-	-
Merluza	92954	-	-	-	29	-	-	-	-	-	-	-	2
Mero	367	-	-	-	1	-	-	-	-	-	-	2	1
Mojarrilla	163	-	-	-	-	-	-	-	-	-	-	-	-
Ojo de uva	555	-	-	-	5	-	-	-	-	-	-	-	-
Pámpano	230	-	-	-	-	-	-	-	-	-	-	-	-
Peje blanco	1628	-	-	-	-	-	-	-	-	-	-	-	-
Pejerrey	4909	-	5	1	215	-	-	-	-	-	-	270	825
Perico	869	-	-	-	-	-	-	-	-	-	-	-	2
Pez espada	188	-	-	-	-	-	-	-	-	-	-	-	-
Pez volador	34017	-	-	-	-	-	-	-	-	-	-	-	-
Pintadilla	169	-	-	-	61	-	-	-	-	-	-	-	-
Raya águila	-	-	-	-	-	-	-	-	-	-	-	-	-
Raya	2866	-	14	22	85	-	-	-	-	-	-	-	1
Robalo	188	-	12	-	-	-	-	-	-	-	-	-	-
Sardina	1727031	-	-	20516	14136	-	-	-	-	-	-	-	-
Sierra	454	-	-	-	-	-	-	-	-	-	-	-	1

**3. ESPECIE / LUGAR
1979**

Tiburón	1265	-	-	-	1	-	-	-	-	-	-	-	-
Tollo	7415	-	78	69	54	-	-	-	-	-	-	-	23
Trambollo	78	-	-	-	55	-	-	-	-	-	-	-	-
Vocador	-	-	-	-	-	-	-	-	-	-	-	-	-
Otros	37806	2	90	120	46	-	-	-	-	-	-	3	20
MARISCOS	32172	2378	265	62	15440	-	-	-	-	-	-	1	88
CRUSTACEOS	1880	-	-	4	966	-	-	-	-	-	-	-	-
Cangrejo	1188	-	-	-	966	-	-	-	-	-	-	-	-
Langosta	19	-	-	-	-	-	-	-	-	-	-	-	-
Langostino	644	-	-	-	-	-	-	-	-	-	-	-	-
Otros	29	-	-	4	-	-	-	-	-	-	-	-	-
MOLUSCOS	30185	2378	265	58	14374	-	-	-	-	-	-	-	88
Abalón	-	-	-	-	-	-	-	-	-	-	-	-	-
Almeja	2016	-	-	-	1748	-	-	-	-	-	-	-	-
Calamar	231	-	-	-	-	-	-	-	-	-	-	-	-
Caracol	3013	-	-	-	2112	-	-	-	-	-	-	-	8
Chanque	1475	-	-	-	958	-	-	-	-	-	-	-	79
Choro	13227	-	-	-	3947	-	-	-	-	-	-	-	-
Concha abanico	-	-	-	-	-	-	-	-	-	-	-	-	-
Concha negra	165	-	-	-	-	-	-	-	-	-	-	-	-
Concha rayada	-	-	-	-	-	-	-	-	-	-	-	-	-
Conchas	5599	-	-	-	5387	-	-	-	-	-	-	-	-
Lapa	61	-	-	-	50	-	-	-	-	-	-	-	-
Macha	3957	2377	255	-	6	-	-	-	-	-	-	-	1
Mejillón	162	-	-	9	149	-	-	-	-	-	-	-	-
Pota	59	-	-	-	-	-	-	-	-	-	-	-	-
Pulpo	67	-	-	-	7	-	-	-	-	-	-	-	-
Otros	153	1	10	49	10	-	-	-	-	-	-	-	-
EQUINODERMOS	107	-	-	-	100	-	-	-	-	-	-	1	-
Erizo	107	-	-	-	100	-	-	-	-	-	-	1	-
QUELONIOS	37	-	-	-	36	-	-	-	-	-	-	-	-
Tortuga	37	-	-	-	36	-	-	-	-	-	-	-	-
MAMIFEROS	1409	-	60	41	327	-	-	-	-	-	-	310	239
Tonino	1409	-	60	41	327	-	-	-	-	-	-	310	239
VEGETALES	286	-	-	-	249	-	-	-	-	-	-	-	-
Alga	286	-	-	-	249	-	-	-	-	-	-	-	-
ESPECIES	TOTAL	Chilca	Cerro Azul	Tambo Mora	Pisco	San Andrés	La Puntilla	El Chaco	El Chaco-Lagunilla	Lagunilla	Laguna Grande	San Juan/San Nicolás	Lomas

Fuente : Anuario Estadístico Pesquero 1979. MIPERU
Compendio Estadístico Pesquero 1978-1989. MIPERU
Procesamiento : Oficina de Estadística e Informática del IMARPE

MFP-SVD-RMP-ECHP/setiembre 1997

3. ESPECIE / LUGAR
1979

CUADRO 03-06

DESEMBARQUES DE LA PESQUERIA MARINA PERUANA
POR ESPECIES SEGUN LUGARES (Puertos)
PERU 1979 (ENE.-DIC.)
toneladas

ESPECIES	TOTAL	Chala	Atico/ La Planchada	Ocoña/ Camaná	Camaná	Quilca	Matarani/ Mollendo	Mollendo	Ilo	Ite/Meca/ Vila Vila	Meca	Vila Vila
TOTAL	3639365	761	100617	1398	-	236	34110	-	430667	603	-	-
PESCADOS	3605461	722	100601	168	-	221	33890	-	430371	525	-	-
Aguja	34	-	-	-	-	-	-	-	-	-	-	-
Anchoveta	1362763	-	80309	-	-	-	10800	-	271292	-	-	-
Angelote	234	-	-	-	-	-	-	-	-	-	-	-
Atún	1673	-	-	-	-	-	-	-	-	-	-	-
Ayanque	3049	-	2	1	-	-	-	-	-	-	-	-
Bagre	98	-	-	-	-	-	-	-	-	-	-	-
Barrilete	1343	-	-	-	-	-	-	-	0	-	-	-
Bereche	59	-	-	-	-	-	-	-	-	-	-	-
Bonito	5302	1	12	-	-	-	668	-	341	79	-	-
Caballa	118067	-	6	-	-	1	617	-	1267	-	-	-
Cabinza	2653	-	-	1	-	-	6	-	33	32	-	-
Cabrilla	1438	-	-	-	-	1	-	-	17	43	-	-
Cazón	-	-	-	-	-	-	-	-	-	-	-	-
Coco (Suco)	5965	-	1	9	-	-	5	-	-	-	-	-
Cojinoba	9416	93	136	39	-	61	517	-	809	48	-	-
Congrio	1153	-	-	-	-	-	12	-	-	-	-	-
Corvina dorada	65	-	-	-	-	-	-	-	-	-	-	-
Corvina	890	10	19	33	-	68	49	-	18	62	-	-
Chita	180	-	3	-	-	-	2	-	3	79	-	-
Espejo	104	-	-	-	-	-	-	-	-	-	-	-
Fortuno	76	-	-	-	-	-	-	-	-	-	-	-
Guitarra	1891	-	-	-	-	-	-	-	-	-	-	-
Jurel	151591	53	1134	26	-	32	2400	-	4572	55	-	-
Lenguado	1090	1	4	7	-	17	2	-	1	13	-	-
Lengüeta	65	-	-	-	-	-	-	-	-	-	-	-
Lisa	13391	1	30	9	-	-	34	-	90	9	-	-
Lorna	6900	-	-	21	-	4	112	-	32	61	-	-
Machete	2819	-	2	-	-	2	-	-	396	-	-	-
Merluza	92954	-	-	-	-	-	-	-	36	-	-	-
Mero	367	-	-	-	-	-	-	-	-	-	-	-
Mojarrilla	163	-	-	-	-	-	-	-	-	-	-	-
Ojo de uva	555	-	-	-	-	-	-	-	-	-	-	-
Pámpano	230	-	-	-	-	-	-	-	-	-	-	-
Peje blanco	1628	-	-	-	-	-	-	-	1	-	-	-
Pejerrey	4909	540	7	8	-	-	85	-	14	-	-	-
Perico	869	-	-	-	-	-	-	-	-	-	-	-
Pez espada	188	-	-	-	-	-	-	-	-	-	-	-
Pez volador	34017	-	-	-	-	-	-	-	-	-	-	-
Pintadilla	169	9	-	-	-	-	-	-	-	-	-	-
Raya águila	-	-	-	-	-	-	-	-	-	-	-	-
Raya	2866	-	1	-	-	1	-	-	-	1	-	-
Robalo	188	-	-	-	-	3	-	-	-	-	-	-
Sardina	1727031	2	14864	-	-	-	12679	-	150867	-	-	-
Sierra	454	-	-	-	-	-	-	-	1	-	-	-

3. ESPECIE / LUGAR
1979

Tiburón	1265	-	-	-	-	-	-	-	6	-	-	-
Tollo	7415	3	10	-	-	21	1	-	20	36	-	-
Trambollo	78	-	-	-	-	-	-	-	-	-	-	-
Vocador	-	-	-	-	-	-	-	-	-	-	-	-
Otros	37806	9	4061	14	-	10	5901	-	555	7	-	-
MARISCOS	32172	33	2	1229	-	7	214	-	294	78	-	-
CRUSTACEOS	1880	-	-	-	-	-	-	-	6	-	-	-
Cangrejo	1188	-	-	-	-	-	-	-	6	-	-	-
Langosta	19	-	-	-	-	-	-	-	-	-	-	-
Langostino	644	-	-	-	-	-	-	-	-	-	-	-
Otros	29	-	-	-	-	-	-	-	-	-	-	-
MOLUSCOS	30185	33	-	1228	-	7	214	-	285	78	-	-
Abalón	-	-	-	-	-	-	-	-	-	-	-	-
Almeja	2016	-	-	-	-	-	-	-	4	-	-	-
Calamar	231	-	-	-	-	-	-	-	-	-	-	-
Caracol	3013	0	-	-	-	-	20	-	120	-	-	-
Chanque	1475	25	-	-	-	1	66	-	78	78	-	-
Choro	13227	-	-	-	-	-	124	-	66	-	-	-
Concha abanico	-	-	-	-	-	-	-	-	-	-	-	-
Concha negra	165	-	-	-	-	-	-	-	-	-	-	-
Concha rayada	-	-	-	-	-	-	-	-	-	-	-	-
Conchas	5599	-	-	-	-	-	-	-	-	-	-	-
Lapa	61	-	-	-	-	-	-	-	5	-	-	-
Macha	3957	8	-	1222	-	6	4	-	5	-	-	-
Mejillón	162	-	-	-	-	-	-	-	-	-	-	-
Pota	59	-	-	-	-	-	-	-	-	-	-	-
Pulpo	67	-	-	-	-	-	-	-	2	-	-	-
Otros	153	-	-	6	-	-	-	-	5	-	-	-
EQUINODERMOS	107	-	2	1	-	-	-	-	3	-	-	-
Erizo	107	-	2	1	-	-	-	-	3	-	-	-
QUELONIOS	37	-	-	-	-	-	-	-	-	-	-	-
Tortuga	37	-	-	-	-	-	-	-	-	-	-	-
MAMIFEROS	1409	6	14	-	-	8	6	-	2	-	-	-
Tonino	1409	6	14	-	-	8	6	-	2	-	-	-
VEGETALES	286	-	-	1	-	-	-	-	-	-	-	-
Alga	286	-	-	1	-	-	-	-	-	-	-	-
ESPECIES	TOTAL	Chala	Atico/ La Planchada	Ocoña/ Camaná	Camaná	Quilca	Matarani/ Mollendo	Mollendo	Ilo	Ite/Meca/ Vila Vila	Meca	Vila Vila

Fuente : Anuario Estadístico Pesquero 1979. MYPE-PERU.
 Compendio Estadístico Pesquero 1978-1989. MYPE-PERU.
 Procesamiento : Oficina de Estadística e Informática del IMARPE.

MFP-SVD-RMP-ECHP/Noviembre 1997.

3. ESPECIE / LUGAR
1979

CUADRO 03-07

DESEMBARQUES DE LA PESQUERIA MARINA PERUANA
POR ESPECIES SEGUN LUGARES (Puertos)
PERU 1979 (ENE.-DIC.)
toneladas

ESPECIES	TOTAL	Los Palos	La Yarada	Otros	FLOPESCA	BARCOS AR.FAC	BARCOS CAL-POTE.
TOTAL	3639365	-	-	4	-	213595	-
PESCADOS	3605461	-	-	4	-	213592	-
Aguja	34	-	-	-	-	-	-
Anchoveta	1362763	-	-	-	-	-	-
Angelote	234	-	-	-	-	-	-
Atún	1673	-	-	-	-	-	-
Ayanque	3049	-	-	-	-	6	-
Bagre	98	-	-	-	-	-	-
Barrilete	1343	-	-	-	-	-	-
Bereche	59	-	-	-	-	-	-
Bonito	5302	-	-	-	-	-	-
Caballa	118067	-	-	-	-	29847	-
Cabinza	2653	-	-	-	-	-	-
Cabrilla	1438	-	-	-	-	20	-
Cazón	-	-	-	-	-	-	-
Coco (Suco)	5965	-	-	-	-	14	-
Cojinoba	9416	-	-	-	-	4020	-
Congrio	1153	-	-	-	-	705	-
Corvina dorada	65	-	-	-	-	-	-
Corvina	890	-	-	-	-	-	-
Chita	180	-	-	-	-	-	-
Espejo	104	-	-	-	-	-	-
Fortuno	76	-	-	-	-	-	-
Guitarra	1891	-	-	-	-	-	-
Jurel	151591	-	-	4	-	41672	-
Lenguado	1090	-	-	-	-	-	-
Lengüeta	65	-	-	-	-	-	-
Lisa	13391	-	-	-	-	-	-
Lorna	6900	-	-	-	-	208	-
Machete	2819	-	-	-	-	-	-
Merluza	92954	-	-	-	-	61383	-
Mero	367	-	-	-	-	-	-
Mojarrilla	163	-	-	-	-	-	-
Ojo de uva	555	-	-	-	-	-	-
Pámpano	230	-	-	-	-	-	-
Peje blanco	1628	-	-	-	-	-	-
Pejerrey	4909	-	-	-	-	-	-
Perico	869	-	-	-	-	-	-
Pez espada	188	-	-	-	-	-	-
Pez volador	34017	-	-	-	-	32607	-
Pintadilla	169	-	-	-	-	-	-
Raya águila	-	-	-	-	-	-	-
Raya	2866	-	-	-	-	-	-
Robalo	188	-	-	-	-	-	-
Sardina	1727031	-	-	-	-	28079	-
Sierra	454	-	-	-	-	-	-

**3. ESPECIE / LUGAR
1979**

Tiburón	1265	-	-	-	-	-	-
Tollo	7415	-	-	-	-	7	-
Trambollo	78	-	-	-	-	-	-
Vocador	-	-	-	-	-	-	-
Otros	37806	-	-	-	-	15024	-
MARISCOS	32172	-	-	0	-	3	-
CRUSTACEOS	1880	-	-	-	-	-	-
Cangrejo	1188	-	-	-	-	-	-
Langosta	19	-	-	-	-	-	-
Langostino	644	-	-	-	-	-	-
Otros	29	-	-	-	-	-	-
MOLUSCOS	30185	-	-	0	-	3	-
Abalón	-	-	-	-	-	-	-
Almeja	2016	-	-	-	-	-	-
Calamar	231	-	-	-	-	3	-
Caracol	3013	-	-	-	-	-	-
Chanque	1475	-	-	0	-	-	-
Choro	13227	-	-	-	-	-	-
Concha abanico	-	-	-	-	-	-	-
Concha negra	165	-	-	-	-	-	-
Concha rayada	-	-	-	-	-	-	-
Conchas	5599	-	-	-	-	-	-
Lapa	61	-	-	-	-	-	-
Macha	3957	-	-	-	-	-	-
Mejillón	162	-	-	-	-	-	-
Pota	59	-	-	-	-	-	-
Pulpo	67	-	-	-	-	-	-
Otros	153	-	-	-	-	-	-
EQUINODERMOS	107	-	-	-	-	-	-
Erizo	107	-	-	-	-	-	-
QUELONIOS	37	-	-	-	-	-	-
Tortuga	37	-	-	-	-	-	-
MAMIFEROS	1409	-	-	-	-	-	-
Tonino	1409	-	-	-	-	-	-
VEGETALES	286	-	-	-	-	-	-
Alga	286	-	-	-	-	-	-
ESPECIES	TOTAL	Los	La	Otros	FLOPESCA	BARCOS	BARCOS
		Palos	Yarada			AR.FAC	CAL-POTE.

Fuente : Anuario Estadístico Pesquero 1979. MIPE-PERU.
Compendio Estadístico Pesquero 1978-1989. MIPE-PERU.
Procesamiento : Oficina de Estadística e Informática del IMARPE.

MFP-SVD-RMP-ECHP/Noviembre 1997.

3. ESPECIE / LUGAR
1980

CUADRO 03-01

DESEMBARQUES DE LA PESQUERIA MARINA PERUANA
POR ESPECIES SEGUN LUGARES (Puertos)
PERU 1980 (ENE.-DIC.)
 toneladas

ESPECIES	TOTAL	El Algarrobo	Puerto Pizarro	Bocana	Clta. Cruz	Clta. Grau	Zorritos	Bocapán	Acapulco	Punta Mero	Punta Cancas	Punta Negra	Máncora
TOTAL	2697120	-	1733	-	2879	235	1242	-	639	1061	717	-	2134
PESCADOS	2667218	-	1014	-	2218	235	1140	-	615	1041	717	-	2078
Aguja	102	-	27	-	-	4	22	-	7	8	4	-	14
Anchoveta	720124	-	-	-	-	-	-	-	-	-	-	-	-
Angelote	237	-	-	-	-	-	-	-	-	-	-	-	-
Atún	662	-	2	-	4	-	1	-	20	46	1	-	67
Ayanque	2482	-	91	-	10	2	9	-	1	1	-	-	35
Bagre	121	-	43	-	-	-	29	-	-	2	1	-	-
Barrilete	174	-	-	-	-	2	8	-	-	3	-	-	3
Bereche	64	-	-	-	-	-	-	-	-	-	-	-	-
Bonito	6838	-	-	-	3	1	4	-	-	1	1	-	-
Caballa	59062	-	-	-	-	-	2	-	1	-	-	-	0
Cabinza	2035	-	-	-	-	-	-	-	-	1	-	-	-
Cabrilla	2093	-	38	-	12	21	102	-	44	6	19	-	12
Cazón	-	-	-	-	-	-	-	-	-	-	-	-	-
Coco (Suco)	4230	-	8	-	197	1	5	-	1	5	2	-	32
Cojinoba	10740	-	3	-	17	2	57	-	16	12	166	-	190
Congrio	1029	-	18	-	24	3	9	-	28	16	14	-	36
Corvina dorada	821	-	35	-	18	25	13	-	22	41	174	-	55
Corvina	1050	-	-	-	31	-	6	-	-	4	-	-	6
Chita	201	-	5	-	1	2	3	-	1	4	2	-	3
Espejo	50	-	-	-	-	1	1	-	-	1	41	-	-
Fortuno	71	-	3	-	-	3	4	-	2	3	2	-	1
Guitarra	926	-	2	-	-	1	-	-	-	1	-	-	-
Jurel	123380	-	-	-	-	-	4	-	9	-	1	-	28
Lenguado	807	-	16	-	26	-	15	-	2	3	6	-	9
Lengüeta	59	-	-	-	-	-	-	-	-	-	-	-	0
Lisa	18194	-	162	-	13	9	5	-	-	-	-	-	82
Lorna	8947	-	-	-	-	-	-	-	-	-	-	-	8
Machete	11070	-	-	-	-	-	-	-	-	-	9	-	-
Merluza	159376	-	153	-	1613	2	48	-	2	-	1	-	23
Mero	414	-	49	-	13	13	47	-	28	20	61	-	34
Mojarrilla	105	-	-	-	-	-	-	-	-	-	-	-	-
Ojo de uva	124	-	6	-	2	2	4	-	5	5	19	-	7
Pámpano	181	-	26	-	13	9	25	-	8	22	9	-	9
Peje blanco	744	-	63	-	8	34	166	-	34	20	52	-	45
Pejerrey	4387	-	-	-	-	-	-	-	-	-	-	-	-
Perico	857	-	17	-	150	19	80	-	92	156	47	-	152
Pez espada	216	-	-	-	17	-	16	-	26	19	7	-	52
Pez volador	7830	-	-	-	-	-	-	-	1	-	-	-	-
Pintadilla	219	-	-	-	-	-	-	-	-	-	-	-	-
Raya águila	-	-	-	-	-	-	-	-	-	-	-	-	-
Raya	2655	-	4	-	-	3	-	-	-	-	1	-	-
Robalo	130	-	23	-	0	-	-	-	1	2	-	-	-
Sardina	1480396	-	-	-	-	-	-	-	-	-	-	-	14
Sierra	579	-	46	-	5	14	257	-	15	83	15	-	43

3. ESPECIE / LUGAR
1980

Tiburón	846	-	1	-	-	-	-	-	-	-	-	-	-
Tollo	8503	-	109	-	21	28	112	-	214	411	49	-	905
Trambollo	52	-	-	-	-	-	-	-	-	-	-	-	-
Vocador	-	-	-	-	-	-	-	-	-	-	-	-	-
Otros	24035	-	64	-	20	34	86	-	35	145	13	-	213
MARISCOS	28798	-	717	-	661	-	102	-	3	2	-	-	9
CRUSTACEOS	1769	-	201	-	586	-	81	-	2	0	-	-	5
Cangrejo	923	-	161	-	-	-	16	-	-	-	-	-	-
Langosta	29	-	1	-	1	-	26	-	1	-	-	-	-
Langostino	807	-	37	-	585	-	32	-	-	0	-	-	5
Otros	10	-	2	-	-	-	7	-	1	-	-	-	-
MOLUSCOS	26935	-	516	-	75	-	21	-	1	2	-	-	3
Abalón	6	-	-	-	-	-	-	-	-	-	-	-	-
Almeja	2149	-	-	-	-	-	-	-	-	-	-	-	-
Calamar	198	-	26	-	75	-	17	-	-	2	-	-	3
Caracol	4264	-	3	-	-	-	4	-	1	-	-	-	-
Chanque	1134	-	75	-	-	-	-	-	-	-	-	-	-
Choro	13870	-	39	-	-	-	-	-	-	-	-	-	-
Concha abanico	1935	-	-	-	-	-	-	-	-	-	-	-	-
Concha negra	165	-	165	-	-	-	-	-	-	-	-	-	-
Concha rayada	157	-	157	-	-	-	-	-	-	-	-	-	-
Conchas	5	-	-	-	-	-	-	-	-	-	-	-	-
Lapa	98	-	-	-	-	-	-	-	-	-	-	-	-
Macha	2458	-	-	-	-	-	-	-	-	-	-	-	-
Mejillón	255	-	45	-	-	-	-	-	-	-	-	-	-
Pota	-	-	-	-	-	-	-	-	-	-	-	-	-
Pulpo	51	-	-	-	-	-	-	-	-	-	-	-	-
Otros	190	-	6	-	-	-	-	-	-	-	-	-	-
EQUINODERMOS	94	-	-	-	-	-	-	-	-	-	-	-	1
Erizo	94	-	-	-	-	-	-	-	-	-	-	-	1
QUELONIOS	58	-	-	-	-	-	-	-	-	1	-	-	-
Tortuga	58	-	-	-	-	-	-	-	-	1	-	-	-
MAMIFEROS	685	-	2	-	-	-	-	-	21	17	-	-	47
Tonino	685	-	2	-	-	-	-	-	21	17	-	-	47
VEGETALES	361	-	-	-	-	-	-	-	-	-	-	-	-
Alga	361	-	-	-	-	-	-	-	-	-	-	-	-
ESPECIES	TOTAL	El	Puerto	Bocana	Clt.	Clt.	Zorrítos	Bocapán	Acapulco	Punta	Punta	Punta	Máncora
		Algarrobo	Pizarro		Cruz	Grau				Mero	Cancas	Negra	

Fuente : Anuario Estadístico Pesquero 1980. MIPE-PERU.

Compendio Estadístico Pesquero 1978-1989. MIPE-PERU.

Procesamiento : Oficina de Estadística e Informática del IMARPE.

MFP-SVD-RMP-ECHP/Noviembre 1997.

3. ESPECIE / LUGAR
1980

CUADRO 03-02

DESEMBARQUES DE LA PESQUERIA MARINA PERUANA
 POR ESPECIES SEGUN LUGARES (Puertos)
 PERU 1980 (ENE.-DIC.)
 toneladas

ESPECIES	TOTAL	Los Organos	El Niño	Cabo Blanco	Lobitos	Talara	Negritos	Paita	Parachique	San José	Pimentel	Santa Rosa	Pacasmayo
TOTAL	2697120	790	1568	1914	493	2253	382	179393	111706	4484	10405	13089	6809
PESCADOS	2667218	776	1550	1912	493	2251	382	179272	111599	4473	10401	13087	6804
Aguja	102	-	-	1	-	-	-	-	10	-	-	1	-
Anchoveta	720124	-	-	-	-	-	-	-	-	-	-	-	-
Angelote	237	-	-	-	-	-	-	82	5	91	12	3	12
Atún	662	1	9	30	25	20	9	406	1	-	-	-	-
Ayanque	2482	131	4	14	25	64	36	444	81	112	58	937	18
Bagre	121	26	-	-	-	-	-	-	-	-	-	3	-
Barrilete	174	2	1	-	-	-	-	147	-	-	-	-	-
Bereche	64	40	-	-	-	-	-	24	-	-	-	-	-
Bonito	6838	1	-	-	-	0	-	682	359	208	19	825	477
Caballa	59062	8	15	3	2	92	-	11402	18936	325	481	967	432
Cabinza	2035	-	-	-	-	-	-	34	10	-	78	3	-
Cabrilla	2093	17	88	-	-	-	-	769	6	2	120	288	-
Cazón	-	-	-	-	-	-	-	-	-	-	-	-	-
Coco (Suco)	4230	2	-	-	-	0	-	1591	153	19	207	814	204
Cojinoba	10740	1	1	17	14	17	4	82	13	-	12	48	1
Congrio	1029	9	14	20	16	19	13	71	6	-	52	2	2
Corvina dorada	821	79	-	55	52	77	90	76	1	-	-	2	-
Corvina	1050	13	-	8	-	1	-	66	4	-	36	6	-
Chita	201	3	3	6	4	5	3	8	6	2	-	7	1
Espejo	50	3	-	2	-	-	-	1	-	-	-	-	-
Fortuno	71	3	2	44	-	4	-	-	-	-	-	-	-
Guitarra	926	-	-	-	-	-	-	218	365	291	-	4	-
Jurel	123380	31	17	101	88	176	71	15439	25	19	3	776	3
Lenguado	807	-	-	-	-	1	-	173	24	88	8	31	2
Lengüeta	59	-	-	-	-	-	-	57	1	1	-	-	-
Lisa	18194	20	28	310	74	132	25	2676	4799	426	79	3465	19
Lorna	8947	-	-	-	-	-	-	92	8	16	142	173	23
Machete	11070	69	-	-	-	-	-	75	-	-	-	487	-
Merluza	159376	1	1200	927	-	1384	-	9655	17	10	38	268	112
Mero	414	19	16	28	19	25	15	15	7	-	-	1	-
Mojarrilla	105	-	-	-	-	-	-	1	2	-	-	5	-
Ojo de uva	124	7	7	10	13	10	14	-	3	-	-	-	-
Pámpano	181	25	-	-	-	-	3	27	1	-	-	-	-
Peje blanco	744	33	33	45	35	33	31	42	54	-	-	16	-
Pejerrey	4387	-	-	-	-	-	-	-	-	-	-	6	-
Perico	857	6	36	18	1	20	9	44	3	-	-	-	-
Pez espada	216	-	25	12	9	17	5	-	-	-	-	-	-
Pez volador	7830	-	-	-	-	-	-	240	-	-	-	-	-
Pintadilla	219	-	-	-	-	-	-	-	-	-	-	4	-
Raya águila	-	-	-	-	-	-	-	-	-	-	-	-	-
Raya	2655	17	-	-	-	-	-	79	137	1199	142	262	30
Robalo	130	-	-	-	1	-	-	19	4	3	5	13	3
Sardina	1480396	1	-	1	-	71	-	131410	85322	406	8509	3161	5390
Sierra	579	37	-	28	5	10	3	15	-	-	-	3	-

**3. ESPECIE / LUGAR
1980**

Tiburón	846	1	-	-	-	1	-	825	2	-	-	1	-
Tollo	8503	31	40	40	34	50	37	1666	1189	1241	396	485	67
Trambollo	52	-	-	-	-	-	-	-	-	-	-	-	-
Vocador	-	-	-	-	-	-	-	-	-	-	-	-	-
Otros	24035	139	11	192	76	22	14	619	45	14	4	20	8
MARISCOS	28798	-	-	-	-	-	-	120	102	7	4	-	5
CRUSTACEOS	1769	-	-	-	-	-	-	48	88	-	-	-	2
Cangrejo	923	-	-	-	-	-	-	-	-	-	-	-	2
Langosta	29	-	-	-	-	-	-	-	-	-	-	-	-
Langostino	807	-	-	-	-	-	-	48	88	-	-	-	-
Otros	10	-	-	-	-	-	-	-	-	-	-	-	-
MOLUSCOS	26935	-	-	-	-	-	-	72	14	7	4	-	3
Abalón	6	-	-	-	-	-	-	-	-	-	-	-	-
Almeja	2149	-	-	-	-	-	-	2	-	-	-	-	-
Calamar	198	-	-	-	-	-	-	27	6	-	-	-	-
Caracol	4264	-	-	-	-	-	-	40	-	-	-	-	-
Chanque	1134	-	-	-	-	-	-	-	-	-	-	-	-
Choro	13870	-	-	-	-	-	-	-	7	4	3	-	-
Concha abanico	1935	-	-	-	-	-	-	0	1	3	1	-	3
Concha negra	165	-	-	-	-	-	-	-	-	-	-	-	-
Concha rayada	157	-	-	-	-	-	-	-	-	-	-	-	-
Conchas	5	-	-	-	-	-	-	-	-	-	-	-	-
Lapa	98	-	-	-	-	-	-	-	-	-	-	-	-
Macha	2458	-	-	-	-	-	-	-	-	-	-	-	-
Mejillón	255	-	-	-	-	-	-	1	-	-	-	-	-
Pota	-	-	-	-	-	-	-	-	-	-	-	-	-
Pulpo	51	-	-	-	-	-	-	-	-	-	-	-	-
Otros	190	-	-	-	-	-	-	2	-	-	-	-	-
EQUINODERMOS	94	-	-	-	-	-	-	-	-	-	-	-	-
Erizo	94	-	-	-	-	-	-	-	-	-	-	-	-
QUELONIOS	58	14	-	-	-	-	-	-	-	2	-	-	-
Tortuga	58	14	-	-	-	-	-	-	-	2	-	-	-
MAMIFEROS	685	0	18	2	-	2	-	1	5	2	-	2	-
Tonino	685	0	18	2	-	2	-	1	5	2	-	2	-
VEGETALES	361	-	-	-	-	-	-	-	-	-	-	-	-
Alga	361	-	-	-	-	-	-	-	-	-	-	-	-
ESPECIES	TOTAL	Los	El Niño	Cabo	Lobitos	Talara	Negritos	Paita	Parachique	San	Pimentel	Santa	Pacasmayo
		Organos		Blanco						José		Rosa	

Fuente : Anuario Estadístico Pesquero 1980. MIPE-PERU.

Compendio Estadístico Pesquero 1978-1989. MIPE-PERU.

Procesamiento : Oficina de Estadística e Informática del IMARPE.

MFP-SVD-RMP-ECHP/Noviembre 1997

3. ESPECIE / LUGAR

CUADRO 03-03

DESEMBARQUES DE LA PESQUERIA MARINA PERUANA
 POR ESPECIES SEGUN LUGARES (Puertos)
 PERU 1980 (ENE.-DIC.)
 toneladas

ESPECIES	TOTAL	Chicama	Huanchaco	Huanchaquito	Salaverry	Clla. Mori	Coishco	Chimbote	Samanco	Casma	Culebras/ Huarmey	Huarmey	Puerto Chico
TOTAL	2697120	10544	-	-	46852	-	231161	467201	1817	6107	14563	-	86
PESCADOS	2667218	10543	-	-	46827	-	231161	466392	1617	2766	11435	-	86
Aguja	102	-	-	-	-	-	-	-	-	-	-	-	-
Anchoveta	720124	105	-	-	-	-	-	3768	-	-	2989	-	-
Angelote	237	1	-	-	1	-	-	1	-	1	-	-	-
Atún	662	-	-	-	4	-	-	-	-	-	-	-	-
Ayanque	2482	137	-	-	30	-	-	29	3	3	3	-	-
Bagre	121	-	-	-	-	-	-	4	-	-	-	-	-
Barrilete	174	-	-	-	-	-	-	-	-	-	-	-	-
Bereche	64	-	-	-	-	-	-	-	-	-	-	-	-
Bonito	6838	2	-	-	-	-	91	34	-	1	56	-	-
Caballa	59062	254	-	-	2724	-	3102	6258	59	93	1667	-	-
Cabinza	2035	1	-	-	16	-	-	79	-	51	259	-	-
Cabrilla	2093	4	-	-	-	-	-	23	7	19	27	-	-
Cazón	-	-	-	-	-	-	-	-	-	-	-	-	-
Coco (Suco)	4230	332	-	-	37	-	-	112	-	-	-	-	-
Cojinoba	10740	12	-	-	35	-	-	161	-	18	93	-	-
Congrio	1029	-	-	-	3	-	-	6	-	2	33	-	-
Corvina dorada	821	-	-	-	-	-	-	-	-	-	-	-	-
Corvina	1050	-	-	-	2	-	-	4	-	3	23	-	-
Chita	201	-	-	-	-	-	-	-	-	-	5	-	-
Espejo	50	-	-	-	-	-	-	-	-	-	-	-	-
Fortuno	71	-	-	-	-	-	-	-	-	-	-	-	-
Guitarra	926	-	-	-	-	-	-	-	1	-	-	-	-
Jurel	123380	64	-	-	504	-	3200	4835	156	142	2326	-	21
Lenguado	807	-	-	-	12	-	-	80	-	14	39	-	1
Lengüeta	59	-	-	-	-	-	-	-	-	-	-	-	-
Lisa	18194	-	-	-	24	-	-	567	-	2	28	-	4
Lorna	8947	54	-	-	40	-	-	1304	-	51	191	-	37
Machete	11070	6	-	-	-	-	357	347	-	8	94	-	9
Merluza	159376	34	-	-	49	-	13	1700	35	3	325	-	9
Mero	414	-	-	-	-	-	-	-	-	-	1	-	-
Mojarrilla	105	3	-	-	-	-	-	67	1	-	-	-	-
Ojo de uva	124	-	-	-	-	-	-	-	-	-	2	-	-
Pámpano	181	-	-	-	-	-	-	2	-	-	-	-	-
Peje blanco	744	-	-	-	-	-	-	-	-	-	-	-	-
Pejerrey	4387	-	-	-	-	-	-	42	-	49	208	-	-
Perico	857	-	-	-	2	-	-	4	-	-	-	-	-
Pez espada	216	-	-	-	-	-	-	11	-	-	-	-	-
Pez volador	7830	-	-	-	2	-	-	-	-	-	-	-	-
Pintadilla	219	-	-	-	-	-	-	-	-	28	19	-	5
Raya águila	-	-	-	-	-	-	-	-	-	-	-	-	-
Raya	2655	80	-	-	182	-	-	123	-	3	8	-	-
Robalo	130	-	-	-	20	-	-	1	-	-	-	-	-
Sardina	1480396	9407	-	-	42918	-	224388	446399	1352	2208	2984	-	-
Sierra	579	-	-	-	-	-	-	-	-	-	-	-	-

3. ESPECIE / LUGAR

Tiburón	846	-	-	-	-	-	-	-	-	-	-	-	-
Tollo	8503	38	-	-	164	-	-	223	2	2	12	-	-
Trambollo	52	-	-	-	-	-	-	-	-	8	10	-	-
Vocador	-	-	-	-	-	-	-	-	-	-	-	-	-
Otros	24035	9	-	-	58	-	10	208	1	57	33	-	-
MARISCOS	28798	-	-	-	4	-	-	777	200	3341	3128	-	-
CRUSTACEOS	1769	-	-	-	4	-	-	-	-	-	-	-	-
Cangrejo	923	-	-	-	4	-	-	-	-	-	-	-	-
Langosta	29	-	-	-	-	-	-	-	-	-	-	-	-
Langostino	807	-	-	-	-	-	-	-	-	-	-	-	-
Otros	10	-	-	-	-	-	-	-	-	-	-	-	-
MOLUSCOS	26935	-	-	-	-	-	-	777	200	3341	3128	-	-
Abalón	6	-	-	-	-	-	-	6	-	-	-	-	-
Almeja	2149	-	-	-	-	-	-	20	-	-	-	-	-
Calamar	198	-	-	-	-	-	-	17	-	1	21	-	-
Caracol	4264	-	-	-	-	-	-	317	-	343	120	-	-
Chanque	1134	-	-	-	-	-	-	-	-	-	-	-	-
Choro	13870	-	-	-	-	-	-	398	200	2981	2787	-	-
Concha abanico	1935	-	-	-	-	-	-	-	-	7	180	-	-
Concha negra	165	-	-	-	-	-	-	-	-	-	-	-	-
Concha rayada	157	-	-	-	-	-	-	-	-	-	-	-	-
Conchas	5	-	-	-	-	-	-	-	-	-	-	-	-
Lapa	98	-	-	-	-	-	-	-	-	-	12	-	-
Macha	2458	-	-	-	-	-	-	-	-	-	-	-	-
Mejillón	255	-	-	-	-	-	-	-	-	-	-	-	-
Pota	-	-	-	-	-	-	-	-	-	-	-	-	-
Pulpo	51	-	-	-	-	-	-	19	-	9	7	-	-
Otros	190	-	-	-	-	-	-	-	-	-	1	-	-
EQUINODERMOS	94	-	-	-	-	-	-	-	-	-	-	-	-
Erizo	94	-	-	-	-	-	-	-	-	-	-	-	-
QUELONIOS	58	-	-	-	-	-	-	-	-	-	-	-	-
Tortuga	58	-	-	-	-	-	-	-	-	-	-	-	-
MAMIFEROS	685	1	-	-	21	-	-	32	-	-	-	-	-
Tonino	685	1	-	-	21	-	-	32	-	-	-	-	-
VEGETALES	361	-	-	-	-	-	-	-	-	-	-	-	-
Alga	361	-	-	-	-	-	-	-	-	-	-	-	-
ESPECIES	TOTAL	Chicama	Huanchaco	Huanchaquito	Salaverry	Olla Mori	Coishco	Chimbote	Samanco	Casma	Culebras/Huarmey	Huarmey	Puerto Chico

Fuente : Anuario Estadístico Pesquero 1980. MIPE-PERU.

Compendio Estadístico Pesquero 1978-1989. MIPE-PERU.

Procesamiento : Oficina de Estadística e Informática del IMARPE.

MFP-SVD-RMP-ECHP/Noviembre 1997

3. ESPECIE / LUGAR
1980

CUADRO 03-04

DESEMBARQUES DE LA PESQUERIA MARINA PERUANA
POR ESPECIES SEGUN LUGARES (Puertos)
PERU 1980 (ENE.-DIC.)
toneladas

ESPECIES	TOTAL	Supe/ Clla. Vidal	Végueta	Carquín/ Huacho	Huacho	Chancay	Ancón	Callao	TPZ Callao	Artesanal	Chorrillos	Pucusana
TOTAL	2697120	43930	28913	28042	-	9499	546	71591	-	-	633	18220
PESCADOS	2667218	43927	28913	25864	-	9456	422	69840	-	-	517	17531
Aguja	102	-	-	-	-	-	-	-	-	-	-	-
Anchoveta	720124	28952	-	2188	-	-	-	13033	-	-	-	-
Angelote	237	1	-	16	-	-	-	11	-	-	-	-
Atún	662	-	-	-	-	-	-	15	-	-	-	-
Ayanque	2482	7	-	48	-	7	-	127	-	-	-	3
Bagre	121	-	-	-	-	-	-	13	-	-	-	-
Barrilete	174	-	-	-	-	-	-	0	-	-	-	0
Bereche	64	-	-	-	-	-	-	-	-	-	-	-
Bonito	6838	3	-	37	-	3	2	707	-	-	40	445
Caballa	59062	66	-	868	-	34	5	1226	-	-	24	347
Cabinza	2035	2	-	887	-	24	11	373	-	-	-	35
Cabrilla	2093	-	-	75	-	1	-	124	-	-	-	2
Cazón	-	-	-	-	-	-	-	-	-	-	-	-
Coco (Suco)	4230	74	-	146	-	54	-	189	-	-	4	-
Cojinoba	10740	12	-	1357	-	79	71	502	-	-	5	84
Congrio	1029	-	-	29	-	-	-	21	-	-	-	-
Corvina dorada	821	-	-	-	-	-	-	-	-	-	-	-
Corvina	1050	24	-	52	-	5	7	13	-	-	2	6
Chita	201	-	-	6	-	-	-	9	-	-	25	-
Espejo	50	-	-	-	-	-	-	-	-	-	-	-
Fortuno	71	-	-	-	-	-	-	-	-	-	-	-
Guitarra	926	1	-	-	-	-	2	33	-	-	-	-
Jurel	123380	1520	-	7915	-	4354	160	9942	-	-	313	3507
Lenguado	807	18	-	28	-	2	3	38	-	-	15	1
Lengüeta	59	-	-	-	-	-	-	-	-	-	-	-
Lisa	18194	962	-	1253	-	273	53	1829	-	-	41	194
Lorna	8947	521	-	3004	-	277	48	1554	-	-	8	9
Machete	11070	121	-	1230	-	553	2	575	-	-	10	21
Merluza	159376	173	-	945	-	1	1	208	-	-	-	-
Mero	414	-	-	-	-	-	-	2	-	-	-	-
Mojarrilla	105	-	-	10	-	-	-	13	-	-	-	-
Ojo de uva	124	-	-	-	-	-	-	3	-	-	-	-
Pámpano	181	-	-	2	-	-	-	-	-	-	-	-
Peje blanco	744	-	-	-	-	-	-	-	-	-	-	-
Pejerrey	4387	-	-	788	-	40	34	121	-	-	14	188
Perico	857	-	-	-	-	-	-	-	-	-	1	-
Pez espada	216	-	-	-	-	-	-	-	-	-	-	-
Pez volador	7830	-	-	-	-	-	-	13	-	-	-	-
Pintadilla	219	-	-	67	-	-	1	17	-	-	-	-
Raya águila	-	-	-	-	-	-	-	-	-	-	-	-
Raya	2655	15	-	120	-	12	3	53	-	-	-	18
Robalo	130	6	-	8	-	-	-	2	-	-	-	-
Sardina	1480396	11418	28913	4506	-	3710	3	38690	-	-	-	12461
Sierra	579	-	-	-	-	-	-	-	-	-	-	-

3. ESPECIE / LUGAR
1980

Tiburón	846	-	-	-	-	-	-	-	-	-	-	13
Tollo	8503	13	-	163	-	16	5	332	-	-	-	110
Trambollo	52	-	-	-	-	-	-	6	-	-	-	-
Vocador	-	-	-	-	-	-	-	-	-	-	-	-
Otros	24035	18	-	116	-	11	11	46	-	-	15	87
MARISCOS	28798	-	-	2158	-	22	103	1699	-	-	115	643
CRUSTACEOS	1769	-	-	57	-	22	13	87	-	-	114	6
Cangrejo	923	-	-	57	-	22	13	75	-	-	114	6
Langosta	29	-	-	-	-	-	-	0	-	-	-	-
Langostino	807	-	-	-	-	-	-	12	-	-	-	-
Otros	10	-	-	-	-	-	-	-	-	-	-	-
MOLUSCOS	26935	-	-	2101	-	-	90	1612	-	-	1	637
Abalón	6	-	-	-	-	-	-	-	-	-	-	-
Almeja	2149	-	-	-	-	-	-	22	-	-	-	-
Calamar	198	-	-	-	-	-	-	3	-	-	-	-
Caracol	4264	-	-	316	-	-	3	371	-	-	1	373
Chanque	1134	-	-	59	-	-	-	3	-	-	-	-
Choro	13870	-	-	1614	-	-	87	962	-	-	-	175
Concha abanico	1935	-	-	-	-	-	-	207	-	-	-	85
Concha negra	165	-	-	-	-	-	-	-	-	-	-	-
Concha rayada	157	-	-	-	-	-	-	-	-	-	-	-
Conchas	5	-	-	-	-	-	-	0	-	-	-	-
Lapa	98	-	-	3	-	-	-	6	-	-	-	-
Macha	2458	-	-	-	-	-	-	31	-	-	-	3
Mejillón	255	-	-	-	-	-	-	-	-	-	-	-
Pota	-	-	-	-	-	-	-	-	-	-	-	-
Pulpo	51	-	-	-	-	-	-	7	-	-	-	-
Otros	190	-	-	109	-	-	-	-	-	-	-	1
EQUINODERMOS	94	-	-	-	-	-	-	-	-	-	-	-
Erizo	94	-	-	-	-	-	-	-	-	-	-	-
QUELONIOS	58	-	-	-	-	-	-	3	-	-	-	-
Tortuga	58	-	-	-	-	-	-	3	-	-	-	-
MAMIFEROS	685	3	-	20	-	21	13	36	-	-	-	43
Tonino	685	3	-	20	-	21	13	36	-	-	-	43
VEGETALES	361	-	-	-	-	-	8	13	-	-	1	3
Alga	361	-	-	-	-	-	8	13	-	-	1	3
ESPECIES	TOTAL	Supe/ Cita. Vidal	Végueta	Carquín/ Huacho	Huacho	Chancay	Ancón	Callao	TPZ Callao	Artisanal	Chorrillos	Pucusana

Fuente : Anuario Estadístico Pesquero 1980. MIPE-PERU.
 Compendio Estadístico Pesquero 1978-1989. MIPE-PERU.
 Procesamiento : Oficina de Estadística e Informática del IMARPE

MFP-SVD-RMP-ECHP/Noviembre 1997

3. ESPECIE / LUGAR
1980

CUADRO 03-05

 DESEMBARQUES DE LA PESQUERIA MARINA PERUANA
 POR ESPECIES SEGUN LUGARES (Puertos)
 PERU 1980 (ENE.-DIC.)
 toneladas

ESPECIES	TOTAL	Chilca	Cerro Azul	Tambo Mora	Pisco	San Andrés	La Puntilla	El Chaco	El Chaco-Lagunilla	Lagunilla	Laguna Grande	San Juan/San Nicolás	Lomas
TOTAL	2697120	1891	1109	489	224425	-	-	-	-	-	-	3075	2769
PESCADOS	2667218	14	939	340	213014	-	-	-	-	-	-	3043	2610
Aguja	102	-	-	-	-	-	-	-	-	-	-	-	-
Anchoveta	720124	-	-	-	172064	-	-	-	-	-	-	-	-
Angelote	237	-	-	-	-	-	-	-	-	-	-	-	-
Atún	662	-	-	-	-	-	-	-	-	-	-	-	-
Ayanque	2482	-	-	-	10	-	-	-	-	-	-	-	-
Bagre	121	-	-	-	-	-	-	-	-	-	-	-	-
Barrilete	174	-	-	-	-	-	-	-	-	-	-	-	-
Bereche	64	-	-	-	-	-	-	-	-	-	-	-	-
Bonito	6838	-	13	-	2	-	-	-	-	-	-	-	14
Caballa	59062	-	-	-	-	-	-	-	-	-	-	-	-
Cabinza	2035	-	-	-	30	-	-	-	-	-	-	81	-
Cabrilla	2093	-	-	-	55	-	-	-	-	-	-	77	1
Cazón	-	-	-	-	-	-	-	-	-	-	-	-	-
Coco (Suco)	4230	-	-	-	-	-	-	-	-	-	-	-	-
Cojinoba	10740	-	-	6	186	-	-	-	-	-	-	2010	1489
Congrio	1029	-	-	-	1	-	-	-	-	-	-	4	-
Corvina dorada	821	-	-	-	-	-	-	-	-	-	-	-	-
Corvina	1050	11	12	-	203	-	-	-	-	-	-	181	71
Chita	201	-	2	-	15	-	-	-	-	-	-	-	1
Espejo	50	-	-	-	-	-	-	-	-	-	-	-	-
Fortuno	71	-	-	-	-	-	-	-	-	-	-	-	-
Guitarra	926	-	3	3	1	-	-	-	-	-	-	-	-
Jurel	123380	-	486	77	500	-	-	-	-	-	-	510	390
Lenguado	807	-	3	-	42	-	-	-	-	-	-	5	15
Lengüeta	59	-	-	-	-	-	-	-	-	-	-	-	-
Lisa	18194	-	26	-	41	-	-	-	-	-	-	-	27
Lorna	8947	-	-	-	25	-	-	-	-	-	-	117	3
Machete	11070	-	1	-	13	-	-	-	-	-	-	-	-
Merluza	159376	-	-	-	3	-	-	-	-	-	-	-	-
Mero	414	-	-	-	1	-	-	-	-	-	-	-	-
Mojarrilla	105	-	-	-	3	-	-	-	-	-	-	-	-
Ojo de uva	124	-	-	-	5	-	-	-	-	-	-	-	-
Pámpano	181	-	-	-	-	-	-	-	-	-	-	-	-
Peje blanco	744	-	-	-	-	-	-	-	-	-	-	-	-
Pejerrey	4387	-	73	-	247	-	-	-	-	-	-	23	585
Perico	857	-	-	-	-	-	-	-	-	-	-	-	-
Pez espada	216	-	-	-	-	-	-	-	-	-	-	-	-
Pez volador	7830	-	-	-	-	-	-	-	-	-	-	-	-
Pintadilla	219	-	-	-	45	-	-	-	-	-	-	32	-
Raya águila	-	-	-	-	-	-	-	-	-	-	-	-	-
Raya	2655	-	46	33	81	-	-	-	-	-	-	-	2
Robalo	130	-	11	-	-	-	-	-	-	-	-	-	-
Sardina	1480396	-	-	-	39290	-	-	-	-	-	-	-	-
Sierra	579	-	-	-	-	-	-	-	-	-	-	-	-

3. ESPECIE / LUGAR
1980

Tiburón	846	-	-	-	1	-	-	-	-	-	-	-	-
Tollo	8503	-	121	58	36	-	-	-	-	-	-	-	4
Trambollo	52	-	-	-	28	-	-	-	-	-	-	-	-
Vocador	-	-	-	-	-	-	-	-	-	-	-	-	-
Otros	24035	3	142	163	86	-	-	-	-	-	-	3	8
MARISCOS	28798	1877	58	44	10998	-	-	-	-	-	-	12	105
CRUSTACEOS	1769	-	-	-	446	-	-	-	-	-	-	-	-
Cangrejo	923	-	-	-	446	-	-	-	-	-	-	-	-
Langosta	29	-	-	-	-	-	-	-	-	-	-	-	-
Langostino	807	-	-	-	-	-	-	-	-	-	-	-	-
Otros	10	-	-	-	-	-	-	-	-	-	-	-	-
MOLUSCOS	26935	1877	58	44	10476	-	-	-	-	-	-	1	105
Abalón	6	-	-	-	-	-	-	-	-	-	-	-	-
Almeja	2149	-	-	-	2088	-	-	-	-	-	-	-	-
Calamar	198	-	-	-	-	-	-	-	-	-	-	-	-
Caracol	4264	-	-	-	1822	-	-	-	-	-	-	-	37
Chanque	1134	-	-	-	327	-	-	-	-	-	-	-	68
Choro	13870	-	-	-	4490	-	-	-	-	-	-	-	-
Concha abanico	1935	-	-	-	1448	-	-	-	-	-	-	-	-
Concha negra	165	-	-	-	-	-	-	-	-	-	-	-	-
Concha rayada	157	-	-	-	-	-	-	-	-	-	-	-	-
Conchas	5	-	-	-	5	-	-	-	-	-	-	-	-
Lapa	98	-	-	-	61	-	-	-	-	-	-	-	-
Macha	2458	1871	55	2	15	-	-	-	-	-	-	-	-
Mejillón	255	-	-	3	206	-	-	-	-	-	-	-	-
Pota	-	-	-	-	-	-	-	-	-	-	-	-	-
Pulpo	51	-	-	-	7	-	-	-	-	-	-	1	-
Otros	190	6	3	39	7	-	-	-	-	-	-	-	-
EQUINODERMOS	94	-	-	-	76	-	-	-	-	-	-	11	-
Erizo	94	-	-	-	76	-	-	-	-	-	-	11	-
QUELONIOS	58	-	2	22	14	-	-	-	-	-	-	-	-
Tortuga	58	-	2	22	14	-	-	-	-	-	-	-	-
MAMIFEROS	685	-	110	83	63	-	-	-	-	-	-	20	54
Tonino	685	-	110	83	63	-	-	-	-	-	-	20	54
VEGETALES	361	-	-	-	336	-	-	-	-	-	-	-	-
Alga	361	-	-	-	336	-	-	-	-	-	-	-	-
ESPECIES	TOTAL	Chilca	Cerro Azul	Tambo Mora	Pisco	San Andrés	La Puntilla	El Chaco	El Chaco-Lagunilla	Lagunilla	Laguna Grande	San Juan/San Nicolás	Lomas

Fuente : Anuario Estadístico Pesquero 1980. MIPE-PERU.
 Compendio Estadístico Pesquero 1978-1989. MIPE-PERU.
 Procesamiento : Oficina de Estadística e Informática del IMARPE.

MFP-SVD-RMP-ECHP/Noviembre 1997.

3. ESPECIE / LUGAR
1980

CUADRO 03-06

DESEMBARQUES DE LA PESQUERIA MARINA PERUANA
POR ESPECIES SEGUN LUGARES (Puertos)
PERU 1980 (ENE.-DIC.)
 toneladas

ESPECIES	TOTAL	Chala	Atico/La Planchada	La Planchada	Ocoña/ Camaná	Camaná	Quilca	Matarani/ Mollendo	Mollendo	Ilo	Ite/Meca/ Vila Vila	Meca	Vila Vila
TOTAL	2697120	3586	256923	-	593	-	391	128172	-	574264	1185	-	-
PESCADOS	2667218	3485	256918	-	176	-	361	127927	-	573644	862	-	-
Aguja	102	-	-	-	-	-	-	-	-	-	4	-	-
Anchoveta	720124	-	182209	-	-	-	-	59053	-	255763	-	-	-
Angelote	237	-	-	-	-	-	-	-	-	-	-	-	-
Atún	662	-	-	-	-	-	-	-	-	-	-	-	-
Ayanque	2482	-	1	-	-	-	-	-	-	-	1	-	-
Bagre	121	-	-	-	-	-	-	-	-	-	-	-	-
Barrilete	174	-	-	-	-	-	-	7	-	1	-	-	-
Bereche	64	-	-	-	-	-	-	-	-	-	-	-	-
Bonito	6838	-	5	-	1	-	6	1324	-	1360	81	-	-
Caballa	59062	-	-	-	-	-	-	753	-	6334	13	-	-
Cabinza	2035	-	3	-	-	-	-	10	-	34	13	-	-
Cabrilla	2093	-	-	-	1	-	3	3	-	5	14	-	-
Cazón	-	-	-	-	-	-	-	-	-	-	-	-	-
Coco (Suco)	4230	-	1	-	4	-	-	4	-	-	7	-	-
Cojinoba	10740	1684	23	-	17	-	133	987	-	481	293	-	-
Congrio	1029	-	-	-	-	-	-	17	-	4	13	-	-
Corvina dorada	821	-	-	-	-	-	-	6	-	-	-	-	-
Corvina	1050	11	29	-	36	-	103	40	-	11	20	-	-
Chita	201	-	-	-	-	-	-	4	-	2	63	-	-
Espejo	50	-	-	-	-	-	-	-	-	-	-	-	-
Fortuno	71	-	-	-	-	-	-	-	-	-	-	-	-
Guitarra	926	-	-	-	-	-	-	-	-	-	-	-	-
Jurel	123380	53	5474	-	13	-	13	8824	-	45600	59	-	-
Lenguado	807	2	6	-	24	-	24	4	-	3	24	-	-
Lengüeta	59	-	-	-	-	-	-	-	-	-	-	-	-
Lisa	18194	7	6	-	15	-	22	367	-	55	74	-	-
Lorna	8947	-	1	-	47	-	21	85	-	21	128	-	-
Machete	11070	-	397	-	-	-	-	1652	-	4918	-	-	-
Merluza	159376	-	-	-	-	-	-	272	-	100	-	-	-
Mero	414	-	-	-	-	-	-	-	-	-	-	-	-
Mojarrilla	105	-	-	-	-	-	-	-	-	-	-	-	-
Ojo de uva	124	-	-	-	-	-	-	-	-	-	-	-	-
Pámpano	181	-	-	-	-	-	-	-	-	-	-	-	-
Peje blanco	744	-	-	-	-	-	-	-	-	-	-	-	-
Pejerrey	4387	1720	-	-	6	-	1	232	-	7	3	-	-
Perico	857	-	-	-	-	-	-	-	-	-	-	-	-
Pez espada	216	-	-	-	-	-	-	-	-	-	-	-	-
Pez volador	7830	-	-	-	-	-	-	-	-	-	-	-	-
Pintadilla	219	-	-	-	-	-	-	-	-	-	1	-	-
Raya águila	-	-	-	-	-	-	-	-	-	-	-	-	-
Raya	2655	1	1	-	-	-	-	-	-	-	-	-	-
Robalo	130	-	3	-	2	-	3	-	-	-	-	-	-
Sardina	1480396	-	68647	-	-	-	-	47893	-	258247	-	-	-
Sierra	579	-	-	-	-	-	-	-	-	-	-	-	-

**3. ESPECIE / LUGAR
1980**

Tiburón	846	-	-	-	-	-	-	-	-	1	-	-	
Tollo	8503	1	2	-	2	-	21	3	-	9	33	-	
Trambollo	52	-	-	-	-	-	-	-	-	-	-	-	
Vocador	-	-	-	-	-	-	-	-	-	-	-	-	
Otros	24035	6	110	-	8	-	11	6387	-	688	18	-	
MARISCOS	28798	84	5	-	416	-	13	236	-	619	322	-	
CRUSTACEOS	1769	-	-	-	-	-	-	-	-	7	-	-	
Cangrejo	923	-	-	-	-	-	-	-	-	7	-	-	
Langosta	29	-	-	-	-	-	-	-	-	-	-	-	
Langostino	807	-	-	-	-	-	-	-	-	-	-	-	
Otros	10	-	-	-	-	-	-	-	-	-	-	-	
MOLUSCOS	26935	84	5	-	411	-	13	236	-	611	322	-	
Abalón	6	-	-	-	-	-	-	-	-	-	-	-	
Almeja	2149	-	-	-	-	-	-	4	-	2	-	-	
Calamar	198	-	-	-	-	-	-	-	-	-	-	-	
Caracol	4264	-	-	-	-	-	-	64	-	424	-	-	
Chanque	1134	81	5	-	-	-	1	57	-	134	322	-	
Choro	13870	-	-	-	-	-	-	88	-	28	-	-	
Concha abanico	1935	-	-	-	-	-	-	-	-	-	-	-	
Concha negra	165	-	-	-	-	-	-	-	-	-	-	-	
Concha rayada	157	-	-	-	-	-	-	-	-	-	-	-	
Conchas	5	-	-	-	-	-	-	-	-	-	-	-	
Lapa	98	-	-	-	6	-	-	3	-	7	-	-	
Macha	2458	3	-	-	405	-	12	15	-	4	-	-	
Mejillón	255	-	-	-	-	-	-	-	-	-	-	-	
Pota	-	-	-	-	-	-	-	-	-	-	-	-	
Pulpo	51	-	-	-	-	-	-	-	-	1	-	-	
Otros	190	-	-	-	-	-	-	5	-	11	-	-	
EQUINODERMOS	94	-	-	-	5	-	-	-	-	1	-	-	
Erizo	94	-	-	-	5	-	-	-	-	1	-	-	
QUELONIOS	58	-	-	-	-	-	-	-	-	-	-	-	
Tortuga	58	-	-	-	-	-	-	-	-	-	-	-	
MAMIFEROS	685	17	-	-	1	-	17	9	-	1	1	-	
Tonino	685	17	-	-	1	-	17	9	-	1	1	-	
VEGETALES	361	-	-	-	-	-	-	-	-	-	-	-	
Alga	361	-	-	-	-	-	-	-	-	-	-	-	
ESPECIES	TOTAL	Chala	Atico/La Planchada	La Planchada	Ocoña/ Camaná	Camaná	Quilca	Matarani/ Mollendo	Mollendo	Ilo	Ite/Meca/ Vila Vila	Meca	Vila Vila

Fuente : Anuario Estadístico Pesquero 1980. MIPERU.
Compendio Estadístico Pesquero 1978-1989. MIPERU.
Procesamiento : Oficina de Estadística e Informática del IMARPE

MFP-SVD-RMP-ECHP/Noviembre 1997.

**3. ESPECIE / LUGAR
1980**

CUADRO 03-07

DESEMBARQUES DE LA PESQUERIA MARINA PERUANA
POR ESPECIES SEGUN LUGARES (Puertos)
PERU 1980 (ENE.-DIC.)
toneladas

ESPECIES	TOTAL	Los Palos	La Yarada	Otros	FLOPESCA-	BARCOS AR.FAC	BARCOS CAL-POTE.
TOTAL	2697120	-	-	254	-	174363	-
PESCADOS	2667218	-	-	167	-	174363	-
Aguja	102	-	-	-	-	-	-
Anchoveta	720124	-	-	-	-	-	-
Angelote	237	-	-	-	-	-	-
Atún	662	-	-	1	-	-	-
Ayanque	2482	-	-	-	-	-	-
Bagre	121	-	-	-	-	-	-
Barrilete	174	-	-	-	-	-	-
Bereche	64	-	-	-	-	-	-
Bonito	6838	-	-	30	-	-	-
Caballa	59062	-	-	-	-	2569	-
Cabinza	2035	-	-	-	-	-	-
Cabrilla	2093	-	-	-	-	108	-
Cazón	-	-	-	-	-	-	-
Coco (Suco)	4230	-	-	-	-	25	-
Cojinoba	10740	-	-	-	-	329	-
Congrio	1029	-	-	-	-	524	-
Corvina dorada	821	-	-	-	-	-	-
Corvina	1050	-	-	-	-	-	-
Chita	201	-	-	-	-	-	-
Espejo	50	-	-	-	-	-	-
Fortuno	71	-	-	-	-	-	-
Guitarra	926	-	-	-	-	-	-
Jurel	123380	-	-	13	-	5618	-
Lenguado	807	-	-	-	-	0	-
Lengüeta	59	-	-	-	-	0	-
Lisa	18194	-	-	-	-	-	-
Lorna	8947	-	-	-	-	939	-
Machete	11070	-	-	60	-	56	-
Merluza	159376	-	-	-	-	140051	-
Mero	414	-	-	-	-	-	-
Mojarrilla	105	-	-	-	-	-	-
Ojo de uva	124	-	-	-	-	-	-
Pámpano	181	-	-	-	-	-	-
Peje blanco	744	-	-	-	-	0	-
Pejerrey	4387	-	-	-	-	-	-
Perico	857	-	-	-	-	-	-
Pez espada	216	-	-	-	-	-	-
Pez volador	7830	-	-	-	-	7574	-
Pintadilla	219	-	-	-	-	-	-
Raya águila	-	-	-	-	-	-	-
Raya	2655	-	-	-	-	-	-
Robalo	130	-	-	-	-	-	-
Sardina	1480396	-	-	55	-	2622	-
Sierra	579	-	-	-	-	-	-

**3. ESPECIE / LUGAR
1980**

Tiburón	846	-	-	-	-	-	-
Tollo	8503	-	-	-	-	8	-
Trambollo	52	-	-	-	-	-	-
Vocador	-	-	-	-	-	-	-
Otros	24035	-	-	8	-	13940	-
MARISCOS	28798	-	-	87	-	-	-
CRUSTACEOS	1769	-	-	-	-	-	-
Cangrejo	923	-	-	-	-	-	-
Langosta	29	-	-	-	-	-	-
Langostino	807	-	-	-	-	-	-
Otros	10	-	-	-	-	-	-
MOLUSCOS	26935	-	-	87	-	-	-
Abalón	6	-	-	-	-	-	-
Almeja	2149	-	-	11	-	-	-
Calamar	198	-	-	-	-	-	-
Caracol	4264	-	-	25	-	-	-
Chanque	1134	-	-	2	-	-	-
Choro	13870	-	-	7	-	-	-
Concha abanico	1935	-	-	-	-	-	-
Concha negra	165	-	-	-	-	-	-
Concha rayada	157	-	-	-	-	-	-
Conchas	5	-	-	-	-	-	-
Lapa	98	-	-	-	-	-	-
Macha	2458	-	-	42	-	-	-
Mejillón	255	-	-	-	-	-	-
Pota	-	-	-	-	-	-	-
Pulpo	51	-	-	-	-	-	-
Otros	190	-	-	-	-	-	-
EQUINODERMOS	94	-	-	-	-	-	-
Erizo	94	-	-	-	-	-	-
QUELONIOS	58	-	-	-	-	-	-
Tortuga	58	-	-	-	-	-	-
MAMIFEROS	685	-	-	-	-	-	-
Tonino	685	-	-	-	-	-	-
VEGETALES	361	-	-	-	-	-	-
Alga	361	-	-	-	-	-	-
ESPECIES	TOTAL	Los	La	Otros	FLOPESCA-	BARCOS	BARCOS
		Palos	Yarada		AR.FAC	CAL-POTE.	

Fuente : Anuario Estadístico Pesquero 1980. MIPE-PERU.
Compendio Estadístico Pesquero 1978-1989. MIPE-PERU.
Procesamiento : Oficina de Estadística e Informática del IMARPE.

MFP-SVD-RMP-ECHP/Noviembre 1997

3. ESPECIE / LUGAR
1981

CUADRO 03-01

DESEMBARQUES DE LA PESQUERIA MARINA PERUANA
POR ESPECIES SEGUN LUGARES (Puertos)
PERU 1981 (ENE.-DIC.)
 toneladas

ESPECIES	TOTAL	El Algarrobo	Puerto Pizarro	Bocana	Cita. Cruz	Cita. Grau	Zorritos	Bocapán	Acapulco	Punta Mero	Punta Cancas	Punta Negra	Máncora
TOTAL	2700903	-	2084	-	2369	201	1669	-	897	206	951	-	1472
PESCADOS	2674603	-	1427	-	1866	199	1608	-	887	206	951	-	1436
Aguja	199	-	15	-	-	2	12	-	85	12	1	-	25
Anchoveta	1225168	-	-	-	-	-	-	-	-	-	-	-	-
Angelote	371	-	-	-	-	-	-	-	-	-	-	-	-
Atún	1077	-	3	-	0	2	4	-	8	2	3	-	50
Ayanque	3832	-	86	-	5	3	16	-	1	5	13	-	11
Bagre	122	-	96	-	-	-	8	-	1	1	-	-	-
Barrilete	32	-	3	-	-	1	18	-	3	1	2	-	0
Bereche	63	-	-	-	-	-	-	-	-	-	-	-	-
Bonito	9004	-	4	-	-	-	6	-	-	7	1	-	-
Caballa	32803	-	3	-	-	-	2	-	-	-	-	-	47
Cabinza	2592	-	-	-	-	-	-	-	-	-	-	-	-
Cabrilla	3405	-	104	-	0	26	141	-	127	8	200	-	36
Cazón	-	-	-	-	-	-	-	-	-	-	-	-	-
Coco (Suco)	6746	-	30	-	320	-	-	-	30	2	9	-	13
Cojinoba	16375	-	40	-	-	2	172	-	62	2	258	-	37
Congrio	744	-	19	-	18	2	117	-	28	2	20	-	26
Corvina dorada	157	-	78	-	-	-	8	-	9	2	7	-	9
Corvina	703	-	-	-	26	4	5	-	-	4	-	-	-
Chita	364	-	4	-	0	-	3	-	-	-	-	-	1
Espejo	53	-	8	-	-	-	17	-	-	-	11	-	1
Fortuno	46	-	3	-	-	-	3	-	7	1	9	-	-
Guitarra	4711	-	-	-	-	-	102	-	-	1	-	-	1
Jurel	37875	-	-	-	-	-	55	-	-	-	-	-	57
Lenguado	696	-	38	-	37	-	13	-	4	3	7	-	2
Lengüeta	54	-	-	-	-	-	-	-	-	-	-	-	-
Lisa	16685	-	103	-	16	1	-	-	-	-	1	-	101
Lorna	9887	-	-	-	-	-	-	-	-	-	-	-	-
Machete	8491	-	-	-	-	-	-	-	-	-	-	-	-
Merluza	69293	-	64	-	1349	-	14	-	18	-	27	-	151
Mero	537	-	88	-	0	10	73	-	58	5	95	-	15
Mojarrilla	137	-	-	-	-	-	-	-	-	-	-	-	-
Ojo de uva	480	-	5	-	-	2	93	-	6	-	22	-	-
Pámpano	141	-	28	-	7	1	9	-	1	27	1	-	8
Peje blanco	2780	-	181	-	2	102	331	-	132	12	77	-	57
Pejerrey	5336	-	4	-	-	-	-	-	-	-	-	-	-
Perico	302	-	39	-	20	8	52	-	13	7	22	-	78
Pez espada	91	-	2	-	11	-	2	-	14	1	4	-	26
Pez volador	1252	-	-	-	-	-	-	-	-	-	-	-	-
Pintadilla	258	-	-	-	-	-	-	-	-	-	-	-	1
Raya águila	-	-	-	-	-	-	-	-	-	-	-	-	-
Raya	3286	-	7	-	-	1	16	-	2	-	1	-	7
Robalo	147	-	15	-	0	-	1	-	-	-	-	-	-
Sardina	1182947	-	1	-	-	-	-	-	-	-	-	-	-
Sierra	354	-	59	-	15	6	86	-	15	10	10	-	51

**3. ESPECIE / LUGAR
1981**

Tiburón	1162	-	1	-	-	-	1	-	1	-	1	-	29
Tollo	9558	-	195	-	39	15	147	-	213	69	92	-	487
Trambollo	108	-	-	-	-	-	-	-	-	-	-	-	-
Vocador	-	-	-	-	-	-	-	-	-	-	-	-	-
Otros	14179	-	101	-	1	11	81	-	49	22	57	-	109
MARISCOS	25539	-	655	-	503	2	59	-	1	-	-	-	8
CRUSTACEOS	1836	-	115	-	383	2	52	-	1	-	-	-	-
Cangrejo	1106	-	72	-	-	-	2	-	-	-	-	-	-
Langosta	28	-	5	-	-	-	22	-	1	-	-	-	-
Langostino	635	-	29	-	383	-	28	-	-	-	-	-	-
Otros	67	-	9	-	-	2	-	-	-	-	-	-	-
MOLUSCOS	23568	-	540	-	120	-	7	-	-	-	-	-	2
Abalón	-	-	-	-	-	-	-	-	-	-	-	-	-
Almeja	2187	-	-	-	-	-	-	-	-	-	-	-	-
Calamar	852	-	45	-	120	-	7	-	-	-	-	-	-
Caracol	4058	-	3	-	-	-	-	-	-	-	-	-	-
Chanque	893	-	22	-	-	-	-	-	-	-	-	-	-
Choro	10545	-	58	-	-	-	-	-	-	-	-	-	-
Concha abanico	2328	-	-	-	-	-	-	-	-	-	-	-	-
Concha negra	223	-	223	-	-	-	-	-	-	-	-	-	-
Concha rayada	185	-	185	-	-	-	-	-	-	-	-	-	-
Conchas	476	-	-	-	-	-	-	-	-	-	-	-	-
Lapa	126	-	-	-	-	-	-	-	-	-	-	-	-
Macha	1277	-	-	-	-	-	-	-	-	-	-	-	-
Mejillón	225	-	-	-	-	-	-	-	-	-	-	-	-
Pota	61	-	-	-	-	-	-	-	-	-	-	-	-
Pulpo	89	-	2	-	-	-	0	-	-	-	-	-	2
Otros	43	-	2	-	-	-	-	-	-	-	-	-	-
EQUINODERMOS	135	-	-	-	-	-	-	-	-	-	-	-	6
Erizo	135	-	-	-	-	-	-	-	-	-	-	-	6
QUELONIOS	44	-	-	-	-	-	0	-	-	-	-	-	-
Tortuga	44	-	-	-	-	-	0	-	-	-	-	-	-
MAMIFEROS	626	-	2	-	-	-	2	-	9	-	-	-	28
Tonino	626	-	2	-	-	-	2	-	9	-	-	-	28
VEGETALES	91	-	-	-	-	-	-	-	-	-	-	-	-
Alga	91	-	-	-	-	-	-	-	-	-	-	-	-
ESPECIES	TOTAL	El	Puerto	Bocana	Cltá.	Cltá.	Zorritos	Bocapán	Acapulco	Punta	Punta	Punta	Máncora
		Algarrobo	Pizarro		Cruz	Grau				Mero	Cancas	Negra	

Fuente : Anuario Estadístico Pesquero 1981. MIPÉ-PERU.
Compendio Estadístico Pesquero 1978-1989. MIPÉ-PERU.
Procesamiento : Oficina de Estadística e Informática del IMARPE.

MFP-SVD-RMP-ECHP/Noviembre 1997.

3. ESPECIE / LUGAR
1981

CUADRO 03-02

DESEMBARQUES DE LA PESQUERIA MARINA PERUANA
 POR ESPECIES SEGUN LUGARES (Puertos)
 PERU 1981 (ENE.-DIC.)
 toneladas

ESPECIES	TOTAL	Los Organos	El Niño	Cabo Blanco	Lobitos	Talara	Negritos	Paita	Parachique	San José	Pimentel	Santa Rosa	Pacasmayo
TOTAL	2700903	595	1583	2213	565	3273	428	134317	104453	8505	20129	15559	4035
PESCADOS	2674603	595	1580	2212	565	3269	428	134184	104149	8423	20122	15527	3890
Aguja	199	3	-	2	-	10	-	3	-	8	1	10	-
Anchoveta	1225168	-	-	-	-	-	-	-	-	-	-	-	-
Angelote	371	-	-	-	-	-	-	92	2	249	10	-	3
Atún	1077	10	90	45	26	27	16	768	0	-	-	-	-
Ayarique	3832	90	5	69	23	73	24	964	185	98	42	1716	16
Bagre	122	3	-	-	-	-	-	-	-	1	-	4	-
Bárrilete	32	-	0	1	-	-	-	0	-	-	1	-	-
Bereche	63	43	-	-	-	1	-	19	-	-	-	-	-
Bonito	9004	-	-	3	-	9	-	326	48	67	181	391	53
Caballa	32803	-	-	3	-	59	2	5454	14405	1730	83	2042	186
Cabinza	2592	-	-	-	-	-	-	29	-	-	34	7	-
Cabrilla	3405	37	26	48	34	47	38	837	57	41	125	866	11
Cazón	-	-	-	-	-	-	-	-	-	-	-	-	-
Coco (Suco)	6746	-	-	1	3	8	-	1507	812	101	569	1591	447
Cojinoba	16375	4	6	17	7	9	9	335	1089	14	53	1322	3
Congrio	744	11	10	20	7	12	14	96	30	-	3	9	-
Corvina dorada	157	-	-	-	-	-	1	37	-	-	-	-	-
Corvina	703	-	-	-	-	-	-	-	3	1	12	-	-
Chita	364	3	3	4	5	6	3	143	5	3	12	18	-
Espejo	53	-	-	5	-	-	-	11	-	-	-	-	-
Fortuno	46	-	-	15	2	2	-	4	-	-	-	-	-
Guitarra	4711	-	-	-	-	-	-	229	2908	1441	4	5	-
Jurel	37875	56	24	251	169	666	107	10125	51	180	4	216	10
Lenguado	696	-	-	-	-	-	-	174	10	54	26	11	1
Lengüeta	54	-	-	-	-	-	-	51	-	-	-	-	-
Lisa	16685	16	40	384	99	234	62	1850	1964	695	635	4387	35
Lorna	9887	-	-	-	-	-	-	129	16	166	124	101	12
Machete	8491	5	-	-	-	-	-	30	-	-	-	5	-
Merluza	69293	156	1290	1106	80	1960	56	17041	13	-	153	26	52
Mero	537	14	12	15	9	15	8	46	57	2	13	1	-
Mojarrilla	137	-	-	-	-	-	-	3	-	-	-	28	-
Ojo de uva	480	3	2	2	1	-	7	74	258	1	-	-	-
Pámpano	141	4	-	-	1	1	-	33	-	1	7	11	-
Peje blanco	2780	23	19	30	25	28	24	60	1674	2	-	-	-
Pejerrey	5336	-	-	-	-	-	-	-	-	-	-	-	-
Perico	302	12	5	6	8	2	6	4	-	-	-	-	-
Pez espada	91	1	10	5	3	6	2	-	-	-	-	-	-
Pez volador	1252	-	-	-	-	-	-	194	-	-	-	-	-
Pintadilla	258	-	-	-	-	-	-	2	-	1	109	15	-
Raya águila	-	-	-	-	-	-	-	-	-	-	-	-	-
Raya	3286	8	-	-	-	-	-	147	223	2008	66	125	63
Robalo	147	-	-	-	-	-	-	38	2	16	7	24	-
Sardina	1182947	16	-	-	-	14	-	89668	79293	353	16961	755	2716
Sierra	354	8	-	23	7	7	6	38	-	2	2	9	-

**3. ESPECIE / LUGAR
1981**

Tiburón	1162	-	-	-	1	6	-	1073	13	-	-	5	-
Tollo	9558	17	28	32	26	36	27	1904	1019	1185	826	1790	254
Trambollo	108	-	-	-	-	-	-	5	5	-	-	-	-
Vocador	-	-	-	-	-	-	-	-	-	-	-	-	-
Otros	14179	52	10	125	29	31	16	641	7	3	59	37	28
MARISCOS	25539	-	-	-	-	2	-	130	302	68	7	28	140
CRUSTACEOS	1836	-	-	-	-	-	-	49	143	-	-	-	27
Cangrejo	1106	-	-	-	-	-	-	-	-	-	-	-	27
Langosta	28	-	-	-	-	-	-	-	-	-	-	-	-
Langostino	635	-	-	-	-	-	-	49	143	-	-	-	-
Otros	67	-	-	-	-	-	-	-	-	-	-	-	-
MOLUSCOS	23568	-	-	-	-	2	-	81	159	68	7	28	113
Abalón	-	-	-	-	-	-	-	-	-	-	-	-	-
Almeja	2187	-	-	-	-	-	-	-	1	-	-	-	-
Calamar	852	-	-	-	-	-	-	28	1	-	-	-	-
Caracol	4058	-	-	-	-	-	-	-	1	1	-	-	-
Chanque	893	-	-	-	-	-	-	-	-	-	-	-	-
Choro	10545	-	-	-	-	-	-	18	13	6	7	11	-
Concha abanico	2328	-	-	-	-	-	-	12	-	4	-	-	7
Concha negra	223	-	-	-	-	-	-	-	-	-	-	-	-
Concha rayada	185	-	-	-	-	-	-	-	-	-	-	-	-
Conchas	476	-	-	-	-	-	-	-	142	56	-	-	106
Lapa	126	-	-	-	-	-	-	-	-	-	-	-	-
Macha	1277	-	-	-	-	-	-	-	-	-	-	-	-
Mejillón	225	-	-	-	-	-	-	-	-	-	-	-	-
Pota	61	-	-	-	-	-	-	22	-	-	-	-	-
Pulpo	89	-	-	-	-	2	-	1	1	-	-	-	-
Otros	43	-	-	-	-	-	-	-	-	1	-	17	-
EQUINODERMOS	135	-	-	-	-	-	-	-	-	-	-	-	-
Erizo	135	-	-	-	-	-	-	-	-	-	-	-	-
QUELONIOS	44	-	-	-	-	-	-	-	2	9	-	1	5
Tortuga	44	-	-	-	-	-	-	-	2	9	-	1	5
MAMIFEROS	626	-	3	1	-	2	-	3	0	5	-	3	-
Tonino	626	-	3	1	-	2	-	3	0	5	-	3	-
VEGETALES	91	-	-	-	-	-	-	-	0	-	-	-	-
Alga	91	-	-	-	-	-	-	-	0	-	-	-	-
ESPECIES	TOTAL	Los	El Niño	Cabo	Lobitos	Talara	Negritos	Paita	Parachique	San	Pimentel	Santa	Pacasmayo
		Organos		Blanco						José		Rosa	

Fuente : Anuario Estadístico Pesquero 1981. MIPE-PERU.

Compendio Estadístico Pesquero 1978-1989. MIPE-PERU

Procesamiento : Oficina de Estadística e Informática del IMARPE.

MFP-SVD-RMP-ECHP/Noviembre 1997

3. ESPECIE / LUGAR
1981

CUADRO 03-03

DESEMBARQUES DE LA PESQUERIA MARINA PERUANA
POR ESPECIES SEGUN LUGARES (Puertos)
PERU 1981 (ENE.-DIC.)
toneladas

ESPECIES	TOTAL	Chicama	Huanchaco	Huanchaquito	Salaverry	Clt. - Mori	Coishco	Chimbote	Samanco	Casma	Culebras/ Huarmey	Huarmey	Supe/ Pto. Chico
TOTAL	2700903	46651	-	-	44065	-	177660	350611	40485	6069	30773	-	58961
PESCADOS	2674603	46649	-	-	43997	-	177660	349595	40485	3749	28291	-	58930
Aguja	199	-	-	-	-	-	-	-	-	-	-	-	-
Anchoveta	1225168	37538	-	-	-	-	-	17932	-	-	19116	-	34982
Angelote	371	2	-	-	-	-	-	4	-	-	-	-	-
Atún	1077	-	-	-	-	-	-	19	-	-	-	-	-
Ayanque	3832	153	-	-	23	-	-	75	-	1	2	-	-
Bagre	122	-	-	-	-	-	-	6	-	-	-	-	-
Barrilete	32	-	-	-	-	-	-	-	-	-	-	-	-
Bereche	63	-	-	-	-	-	-	-	-	-	-	-	-
Bonito	9004	13	-	-	1	-	59	62	-	11	23	-	15
Caballa	32803	239	-	-	344	-	370	1202	121	212	1979	-	172
Cabinza	2592	10	-	-	23	-	-	183	-	83	603	-	15
Cabrilla	3405	2	-	-	-	-	-	24	-	17	21	-	-
Cazón	-	-	-	-	-	-	-	-	-	-	-	-	-
Coco (Suco)	6746	589	-	-	133	-	-	202	-	3	-	-	14
Cojinoba	16375	27	-	-	19	-	-	457	-	117	1442	-	93
Congrio	744	-	-	-	-	-	-	17	-	1	4	-	1
Corvina dorada	157	-	-	-	-	-	-	-	-	-	-	-	-
Corvina	703	-	-	-	3	-	-	18	-	1	9	-	5
Chita	364	-	-	-	2	-	-	12	-	1	1	-	-
Espejo	53	-	-	-	-	-	-	-	-	-	-	-	-
Fortuno	46	-	-	-	-	-	-	-	-	-	-	-	-
Guitarra	4711	-	-	-	-	-	-	-	-	-	-	-	2
Jurel	37875	-	-	-	3455	-	1614	1337	582	414	1218	-	146
Lenguado	696	-	-	-	19	-	-	46	-	8	20	-	9
Lengüeta	54	-	-	-	-	-	-	-	-	-	-	-	-
Lisa	16685	-	-	-	28	-	-	668	-	102	55	-	571
Lorna	9887	227	-	-	114	-	-	1192	2	241	927	-	293
Machete	8491	33	-	-	6	-	26	474	1	116	141	-	69
Merluza	69293	93	-	-	3	-	-	221	1	-	8	-	-
Mero	537	-	-	-	-	-	-	-	-	-	-	-	-
Mojarrilla	137	14	-	-	-	-	-	60	-	-	-	-	-
Ojo de uva	480	-	-	-	-	-	-	-	-	-	1	-	-
Pámpano	141	-	-	-	-	-	-	-	-	-	-	-	-
Peje blanco	2780	-	-	-	-	-	-	-	-	-	-	-	-
Pejerrey	5336	-	-	-	2	-	-	138	-	53	265	-	2
Perico	302	-	-	-	-	-	-	-	-	-	-	-	-
Pez espada	91	-	-	-	-	-	-	-	-	-	-	-	-
Pez volador	1252	-	-	-	-	-	360	-	-	-	-	-	-
Pintadilla	258	-	-	-	-	-	-	5	-	7	30	-	2
Raya águila	-	-	-	-	-	-	-	-	-	-	-	-	-
Raya	3286	91	-	-	115	-	-	68	-	3	8	-	7
Robalo	147	14	-	-	13	-	-	-	-	-	-	-	2
Sardina	1182947	7486	-	-	39463	-	175228	325022	39778	2341	2309	-	22512
Sierra	354	-	-	-	-	-	-	-	-	-	-	-	-

3. ESPECIE / LUGAR
1981

Tiburón	1162	-	-	-	-	-	-	-	-	-	-	-	-
Tollo	9558	82	-	-	170	-	-	127	-	-	15	-	7
Trambollo	108	-	-	-	-	-	-	-	-	1	64	-	-
Vocador	-	-	-	-	-	-	-	-	-	-	-	-	-
Otros	14179	36	-	-	61	-	3	24	-	16	30	-	11
MARISCOS	25539	2	-	-	15	-	-	954	-	2320	2482	-	23
CRUSTACEOS	1836	-	-	-	15	-	-	59	-	-	-	-	-
Cangrejo	1106	-	-	-	15	-	-	3	-	-	-	-	-
Langosta	28	-	-	-	-	-	-	-	-	-	-	-	-
Langostino	635	-	-	-	-	-	-	-	-	-	-	-	-
Otros	67	-	-	-	-	-	-	56	-	-	-	-	-
MOLUSCOS	23568	2	-	-	-	-	-	895	-	2320	2482	-	23
Abalón	-	-	-	-	-	-	-	-	-	-	-	-	-
Almeja	2187	-	-	-	-	-	-	10	-	-	-	-	-
Calamar	852	-	-	-	-	-	-	215	-	36	229	-	23
Caracol	4058	1	-	-	-	-	-	132	-	172	369	-	-
Chanque	893	-	-	-	-	-	-	-	-	-	-	-	-
Choro	10545	1	-	-	-	-	-	490	-	2109	1850	-	-
Concha abanico	2328	-	-	-	-	-	-	-	-	-	-	-	-
Concha negra	223	-	-	-	-	-	-	-	-	-	-	-	-
Concha rayada	185	-	-	-	-	-	-	-	-	-	-	-	-
Conchas	476	-	-	-	-	-	-	37	-	-	-	-	-
Lapa	126	-	-	-	-	-	-	-	-	3	19	-	-
Macha	1277	-	-	-	-	-	-	-	-	-	2	-	-
Mejillón	225	-	-	-	-	-	-	-	-	-	0	-	-
Pota	61	-	-	-	-	-	-	4	-	-	0	-	-
Pulpo	89	-	-	-	-	-	-	6	-	-	13	-	-
Otros	43	-	-	-	-	-	-	1	-	-	-	-	-
EQUINODERMOS	135	-	-	-	-	-	-	-	-	-	-	-	-
Erizo	135	-	-	-	-	-	-	-	-	-	-	-	-
QUELONIOS	44	-	-	-	-	-	-	-	-	-	-	-	1
Tortuga	44	-	-	-	-	-	-	-	-	-	-	-	1
MAMIFEROS	626	-	-	-	53	-	-	60	-	-	-	-	7
Tonino	626	-	-	-	53	-	-	60	-	-	-	-	7
VEGETALES	91	-	-	-	-	-	-	2	-	-	-	-	-
Alga	91	-	-	-	-	-	-	2	-	-	-	-	-
ESPECIES	TOTAL	Chicama	Huanchaco	Huanchaquito	Salaverry	Clt. Mori	Coishco	Chimbote	Samanco	Casma	Culebras/Huarmey	Huarmey	Supe/Pto. Chico

Fuente : Anuario Estadístico Pesquero 1981. MIPE-PERU.
Compendio Estadístico Pesquero 1978-1989. MIPE-PERU.
Procesamiento : Oficina de Estadística e Informática del IMARPE.

MFP-SVD-RMP-ECHP/Noviembre 1997.

3. ESPECIE / LUGAR
1981

CUADRO 03-04

DESEMBARQUES DE LA PESQUERIA MARINA PERUANA
POR ESPECIES SEGUN LUGARES (Puertos)
PERU 1981 (ENE.-DIC.)
 toneladas

ESPECIES	TOTAL	Supe	Clt. Vidal	Végueta	Carquín/Huacho	Huacho	Chancay	Ancón	Callao	TPZ Callao	Artesanal	Chorrillos	Pucusana
TOTAL	2700903	-	927	25415	27151	-	22662	1222	80987	-	-	789	9627
PESCADOS	2674603	-	913	25415	25330	-	22556	952	80260	-	-	633	8895
Aguja	199	-	-	-	-	-	-	-	-	-	-	-	-
Anchoveta	1225168	-	-	-	2355	-	2242	-	38474	-	-	-	-
Angelote	371	-	-	-	4	-	-	2	3	-	-	-	-
Atún	1077	-	-	-	-	-	-	-	-	-	-	-	-
Ayanque	3832	-	1	-	84	-	3	-	29	-	-	2	-
Bagre	122	-	-	-	-	-	-	-	2	-	-	-	-
Barrilete	32	-	-	-	-	-	-	-	-	-	-	-	-
Bereche	63	-	-	-	-	-	-	-	-	-	-	-	-
Bonito	9004	-	12	32	382	-	47	59	2692	-	-	172	2137
Caballa	32803	-	7	-	622	-	74	32	890	-	-	7	241
Cabinza	2592	-	13	-	1028	-	12	39	192	-	-	-	12
Cabrilla	3405	-	-	-	32	-	-	1	52	-	-	-	2
Cazón	-	-	-	-	-	-	-	-	-	-	-	-	-
Coco (Suco)	6746	-	10	-	168	-	103	1	50	-	-	5	-
Cojinoba	16375	-	59	-	1629	-	183	154	476	-	-	27	61
Congrio	744	-	-	-	6	-	-	-	4	-	-	-	-
Corvina dorada	157	-	-	-	1	-	-	-	-	-	-	-	1
Corvina	703	-	-	-	46	-	3	4	4	-	-	9	3
Chita	364	-	-	-	6	-	1	1	10	-	-	6	3
Espejo	53	-	-	-	-	-	-	-	-	-	-	-	-
Fortuno	46	-	-	-	-	-	-	-	-	-	-	-	-
Guitarra	4711	-	1	-	6	-	-	1	5	-	-	-	-
Jurel	37875	-	77	-	3450	-	1462	190	3068	-	-	266	782
Lenguado	696	-	-	-	29	-	-	13	12	-	-	1	1
Lengüeta	54	-	-	-	-	-	-	-	0	-	-	-	-
Lisa	16685	-	391	-	2350	-	307	80	703	-	-	63	60
Lorna	9887	-	266	-	3915	-	375	33	704	-	-	26	7
Machete	8491	-	72	20	1686	-	705	10	370	-	-	17	31
Merluza	69293	-	-	-	-	-	-	-	386	-	-	5	-
Mero	537	-	-	-	-	-	-	-	-	-	-	-	-
Mojarrilla	137	-	-	-	20	-	-	-	6	-	-	2	-
Ojo de uva	480	-	-	-	-	-	-	-	2	-	-	-	-
Pámpano	141	-	-	-	-	-	-	-	-	-	-	1	-
Peje blanco	2780	-	-	-	-	-	-	-	-	-	-	-	-
Pejerrey	5336	-	-	-	756	-	139	270	126	-	-	17	452
Perico	302	-	-	-	-	-	-	-	-	-	-	-	2
Pez espada	91	-	-	-	-	-	-	-	0	-	-	-	-
Pez volador	1252	-	-	-	-	-	-	-	0	-	-	-	-
Pintadilla	258	-	-	-	33	-	-	1	6	-	-	-	-
Raya águila	-	-	-	-	-	-	-	-	-	-	-	-	-
Raya	3286	-	-	-	124	-	15	15	36	-	-	-	12
Robalo	147	-	-	-	3	-	-	-	0	-	-	-	-
Sardina	1182947	-	-	25363	6394	-	16795	11	31810	-	-	1	4998
Sierra	354	-	-	-	-	-	-	-	-	-	-	-	-

**3. ESPECIE / LUGAR
1981**

Tiburón	1162	-	-	-	-	-	-	-	-	-	-	-	-
Tollo	9558	-	-	-	105	-	60	19	110	-	-	-	29
Trambollo	108	-	-	-	-	-	-	-	2	-	-	-	-
Vocador	-	-	-	-	-	-	-	-	-	-	-	-	-
Otros	14179	-	4	-	96	-	30	16	36	-	-	6	61
MARISCOS	25539	-	13	-	1798	-	88	245 697	-	-	152	683	
CRUSTACEOS	1836	-	-	-	-	-	35	30	19	-	-	136	10
Cangrejo	1106	-	-	-	-	-	35	30	17	-	-	136	10
Langosta	28	-	-	-	-	-	-	-	-	-	-	-	-
Langostino	635	-	-	-	-	-	-	-	2	-	-	-	-
Otros	67	-	-	-	-	-	-	-	-	-	-	-	-
MOLUSCOS	23568	-	13	-	1798	-	53	215	678	-	-	16	673
Abalón	-	-	-	-	-	-	-	-	-	-	-	-	-
Almeja	2187	-	-	-	-	-	-	-	6	-	-	-	6
Calamar	852	-	13	-	53	-	-	22	27	-	-	14	10
Caracol	4058	-	-	-	496	-	-	6	137	-	-	1	462
Chanque	893	-	-	-	-	-	-	-	2	-	-	-	-
Choro	10545	-	-	-	1247	-	53	187	246	-	-	-	49
Concha abanico	2328	-	-	-	-	-	-	-	243	-	-	1	134
Concha negra	223	-	-	-	-	-	-	-	-	-	-	-	-
Concha rayada	185	-	-	-	-	-	-	-	-	-	-	-	-
Conchas	476	-	-	-	-	-	-	-	-	-	-	-	-
Lapa	126	-	-	-	1	-	-	-	-	-	-	-	-
Macha	1277	-	-	-	-	-	-	-	8	-	-	-	6
Mejillón	225	-	-	-	-	-	-	-	-	-	-	-	-
Pota	61	-	-	-	-	-	-	-	8	-	-	-	5
Pulpo	89	-	-	-	-	-	-	-	-	-	-	-	1
Otros	43	-	-	-	1	-	-	-	1	-	-	-	-
EQUINODERMOS	135	-	-	-	-	-	-	-	-	-	-	-	-
Erizo	135	-	-	-	-	-	-	-	-	-	-	-	-
QUELONIOS	44	-	-	-	-	-	-	-	-	-	-	-	-
Tortuga	44	-	-	-	-	-	-	-	-	-	-	-	-
MAMIFEROS	626	-	1	-	23	-	14	6	26	-	-	-	46
Tonino	626	-	1	-	23	-	14	6	26	-	-	-	46
VEGETALES	91	-	-	-	-	-	4	19	4	-	-	4	3
Alga	91	-	-	-	-	-	4	19	4	-	-	4	3
ESPECIES	TOTAL	Supe	Cita. Vidal	Végueta	Carquín/Huacho	Huacho	Chancay	Ancón	Callao	TPZ Callao	Artesanal	Chorrillos	Pucusana

Fuente : Anuario Estadístico Pesquero 1981. MIPE-PERU.
Compendio Estadístico Pesquero 1978-1989. MIPE-PERU.
Procesamiento : Oficina de Estadística e Informática del IMARPE.

MFP-SVD-RMP-ECHP/Noviembre 1997

3. ESPECIE / LUGAR
1981

CUADRO 03-05

DESEMBARQUES DE LA PESQUERIA MARINA PERUANA
POR ESPECIES SEGUN LUGARES (Puertos)
PERU 1981 (ENE.-DIC.)
toneladas

ESPECIES	TOTAL	Chilca	Cerro Azul	Tambo Mora	Pisco	San Andrés	La Puntilla	El Chaco	El Chaco-Lagunilla	Lagunilla	Laguna Grande	San Juan/San Nicolás	Lomas
TOTAL	2700903	588	1131	76003	94458	2	263	-	-	-	-	3008	2048
PESCADOS	2674603	15	926	75894	83249	2	263	-	-	-	-	2789	1897
Aguja	199	-	-	-	-	-	-	-	-	-	-	-	-
Anchoveta	1225168	-	-	71936	63202	-	-	-	-	-	-	-	-
Angelote	371	-	-	-	-	-	-	-	-	-	-	-	-
Atún	1077	-	-	-	-	-	-	-	-	-	-	3	-
Ayanque	3832	-	-	-	9	-	-	-	-	-	-	2	-
Bagre	122	-	-	-	-	-	-	-	-	-	-	-	-
Barrilete	32	-	-	-	-	-	-	-	-	-	-	-	-
Bereche	63	-	-	-	-	-	-	-	-	-	-	-	-
Bonito	9004	-	60	-	41	-	-	-	-	-	-	1	12
Caballa	32803	-	1	-	2	-	-	-	-	-	-	9	-
Cabinza	2592	-	-	-	51	-	-	-	-	-	-	18	-
Cabrilla	3405	-	-	-	78	-	-	-	-	-	-	265	10
Cazón	-	-	-	-	-	-	-	-	-	-	-	-	-
Coco (Suco)	6746	-	-	-	-	-	-	-	-	-	-	3	-
Cojinoba	16375	-	-	1	2899	-	-	-	-	-	-	1917	806
Congrio	744	-	-	-	-	-	-	-	-	-	-	2	1
Corvina dorada	157	-	-	-	-	-	-	-	-	-	-	-	-
Corvina	703	10	7	-	138	-	-	-	-	-	-	88	44
Chita	364	3	2	3	13	-	-	-	-	-	-	-	1
Espejo	53	-	-	-	-	-	-	-	-	-	-	-	-
Fortuno	46	-	-	-	-	-	-	-	-	-	-	-	-
Guitarra	4711	-	2	2	-	-	-	-	-	-	-	1	-
Jurel	37875	-	360	-	52	-	-	-	-	-	-	65	534
Lenguado	696	-	-	-	39	-	-	-	-	-	-	9	17
Lengüeta	54	-	-	-	-	-	-	-	-	-	-	-	-
Lisa	16685	-	-	-	49	-	-	-	-	-	-	21	-
Lorna	9887	-	-	-	17	-	-	-	-	-	-	130	-
Machete	8491	-	-	-	22	-	-	-	-	-	-	-	-
Merluza	69293	-	-	-	-	-	-	-	-	-	-	-	-
Mero	537	-	-	-	-	-	-	-	-	-	-	1	-
Mojarrilla	137	-	-	-	4	-	-	-	-	-	-	-	-
Ojo de uva	480	-	-	-	1	-	-	-	-	-	-	-	-
Pámpano	141	-	-	-	-	-	-	-	-	-	-	-	-
Peje blanco	2780	-	-	-	1	-	-	-	-	-	-	-	-
Pejerrey	5336	-	114	-	192	-	-	-	-	-	-	143	461
Perico	302	-	2	-	-	-	-	-	-	-	-	4	-
Pez espada	91	-	-	-	-	-	-	-	-	-	-	4	-
Pez volador	1252	-	-	-	-	-	-	-	-	-	-	-	-
Pintadilla	258	-	-	-	15	-	-	-	-	-	-	21	-
Raya águila	-	-	-	-	-	-	-	-	-	-	-	-	-
Raya	3286	-	63	18	34	-	-	-	-	-	-	1	1
Robalo	147	1	11	-	-	-	-	-	-	-	-	-	-
Sardina	1182947	-	-	3635	16312	2	263	-	-	-	-	-	-
Sierra	354	-	-	-	-	-	-	-	-	-	-	-	-

**3. ESPECIE / LUGAR
1981**

Tiburón	1162	-	-	-	-	-	-	-	-	-	-	-	-	-
Tollo	9558	-	118	49	22	-	-	-	-	-	-	-	68	1
Trambollo	108	-	-	-	29	-	-	-	-	-	-	-	-	-
Vocador	-	-	-	-	-	-	-	-	-	-	-	-	-	-
Otros	14179	1	186	250	27	-	-	-	-	-	-	-	13	9
MARISCOS	25539	573	102	8	11113	-	-	-	-	-	-	-	188	113
CRUSTACEOS	1836	-	-	-	723	-	-	-	-	-	-	-	5	-
Cangrejo	1106	-	-	-	723	-	-	-	-	-	-	-	5	-
Langosta	28	-	-	-	-	-	-	-	-	-	-	-	-	-
Langostino	635	-	-	-	-	-	-	-	-	-	-	-	-	-
Otros	67	-	-	-	-	-	-	-	-	-	-	-	-	-
MOLUSCOS	23568	573	102	8	10364	-	-	-	-	-	-	-	88	113
Abalón	-	-	-	-	-	-	-	-	-	-	-	-	-	-
Almeja	2187	-	-	-	2129	-	-	-	-	-	-	-	1	-
Calamar	852	-	-	-	3	-	-	-	-	-	-	-	-	-
Caracol	4058	-	-	-	1694	-	-	-	-	-	-	-	-	36
Chanque	893	4	-	-	239	-	-	-	-	-	-	-	80	69
Choro	10545	-	-	-	3914	-	-	-	-	-	-	-	-	8
Concha abanico	2328	-	-	-	1927	-	-	-	-	-	-	-	-	-
Concha negra	223	-	-	-	-	-	-	-	-	-	-	-	-	-
Concha rayada	185	-	-	-	-	-	-	-	-	-	-	-	-	-
Conchas	476	-	-	-	135	-	-	-	-	-	-	-	-	-
Lapa	126	-	-	-	46	-	-	-	-	-	-	-	-	-
Macha	1277	568	102	-	18	-	-	-	-	-	-	-	-	-
Mejillón	225	1	-	-	224	-	-	-	-	-	-	-	-	-
Pota	61	-	-	-	-	-	-	-	-	-	-	-	-	-
Pulpo	89	-	-	-	35	-	-	-	-	-	-	-	7	-
Otros	43	-	-	8	-	-	-	-	-	-	-	-	-	-
EQUINODERMOS	135	-	-	-	26	-	-	-	-	-	-	-	95	-
Erizo	135	-	-	-	26	-	-	-	-	-	-	-	95	-
QUELONIOS	44	-	-	18	8	-	-	-	-	-	-	-	-	-
Tortuga	44	-	-	18	8	-	-	-	-	-	-	-	-	-
MAMIFEROS	626	-	103	83	33	-	-	-	-	-	-	-	31	38
Tonino	626	-	103	83	33	-	-	-	-	-	-	-	31	38
VEGETALES	91	-	-	-	55	-	-	-	-	-	-	-	-	-
Alga	91	-	-	-	55	-	-	-	-	-	-	-	-	-
ESPECIES	TOTAL	Chilca	Cerro Azul	Tambo Mora	Pisco	San Andrés	La Puntilla	El Chaco	El Chaco-Lagunilla	Lagunilla	Laguna Grande	San Juan/San Nicolás	Lomas	

Fuente : Anuario Estadístico Pesquero 1981. MIPE-PERU.
Compendio Estadístico Pesquero 1978-1989. MIPE-PERU.
Procesamiento : Oficina de Estadística e Informática del IMARPE.

MFP-SVD-RMP-ECHP/Noviembre 1997.

3. ESPECIE / LUGAR
1981

CUADRO 03-06

DESEMBARQUES DE LA PESQUERIA MARINA PERUANA
POR ESPECIES SEGUN LUGARES (Puertos)
PERU 1981 (ENE.-DIC.)
toneladas

ESPECIES	TOTAL	Chala	Atico	La Planchada	Ocoña/ Camaná	Camaná	Quilca	Matarani/ Mollendo	Mollendo	Ilo	Ite/Meca/ Vila Vila	Meca	Vila Vila
TOTAL	2700903	2170	78707	211326	622	-	172	141009	-	794927	1166	-	-
PESCADOS	2674603	2075	78696	211326	132	-	148	140649	-	794218	925	-	-
Aguja	199	-	-	-	-	-	-	-	-	-	10	-	-
Anchoveta	1225168	-	62686	155161	-	-	-	88015	-	631529	-	-	-
Angelote	371	-	-	-	-	-	-	-	-	-	-	-	-
Atún	1077	-	-	-	-	-	-	-	-	-	-	-	-
Ayanque	3832	-	-	-	-	-	-	-	-	-	3	-	-
Bagre	122	-	-	-	-	-	-	-	-	-	-	-	-
Barrilete	32	-	-	-	-	-	-	1	-	0	1	-	-
Bereche	63	-	-	-	-	-	-	-	-	-	-	-	-
Bonito	9004	8	16	-	5	-	-	653	-	1189	199	-	-
Caballa	32803	1	-	-	-	-	-	550	-	103	15	-	-
Cabinsa	2592	2	1	-	1	-	1	72	-	151	12	-	-
Cabrilla	3405	6	2	-	1	-	3	-	-	30	25	-	-
Cazón	-	-	-	-	-	-	-	-	-	-	-	-	-
Coco (Suco)	6746	-	-	-	2	-	2	2	-	5	11	-	-
Cojinoba	16375	422	24	-	27	-	26	1293	-	448	47	-	-
Congrio	744	4	-	-	-	-	-	2	-	2	2	-	-
Corvina dorada	157	3	-	-	-	-	-	1	-	-	-	-	-
Corvina	703	7	31	-	23	-	42	78	-	42	33	-	-
Chita	364	-	-	-	-	-	-	3	-	11	72	-	-
Espejo	53	-	-	-	-	-	-	-	-	-	-	-	-
Fortuno	46	-	-	-	-	-	-	-	-	-	-	-	-
Guitarra	4711	-	-	-	-	-	-	-	-	-	-	-	-
Jurel	37875	5	165	23	2	-	4	3219	-	472	63	-	-
Lenguado	696	1	6	-	12	-	13	6	-	14	37	-	-
Lengüeta	54	-	-	-	-	-	-	-	-	-	-	-	-
Lisa	16685	7	-	-	5	-	13	324	-	85	180	-	-
Lorna	9887	-	86	-	42	-	15	186	-	290	132	-	-
Machete	8491	-	1	653	2	-	-	1730	-	2266	-	-	-
Merluza	69293	-	115	-	-	-	-	16	-	-	-	-	-
Mero	537	-	-	-	-	-	-	-	-	-	-	-	-
Mojarrilla	137	-	-	-	-	-	-	-	-	-	-	-	-
Ojo de uva	480	-	-	-	-	-	-	-	-	-	-	-	-
Pámpano	141	-	-	-	-	-	-	-	-	-	-	-	-
Peje blanco	2780	-	-	-	-	-	-	-	-	-	-	-	-
Pejerrey	5336	1589	20	-	4	-	5	540	-	43	1	-	-
Perico	302	3	8	-	-	-	1	-	-	-	-	-	-
Pez espada	91	-	-	-	-	-	-	-	-	-	-	-	-
Pez volador	1252	-	-	-	-	-	-	54	-	-	-	-	-
Pintadilla	258	-	-	-	-	-	-	-	-	1	9	-	-
Raya águila	-	-	-	-	-	-	-	-	-	-	-	-	-
Raya	3286	-	-	-	-	-	-	1	-	-	-	-	-
Robalo	147	-	-	-	-	-	-	-	-	-	-	-	-
Sardina	1182947	-	15519	55489	-	-	-	41801	-	157447	-	-	-
Sierra	354	-	-	-	-	-	-	-	-	-	-	-	-

**3. ESPECIE / LUGAR
1981**

Tiburón	1162	1	1	-	-	-	-	-	-	17	12	-	-
Tollo	9558	14	2	-	2	-	13	1	-	53	44	-	-
Trambollo	108	-	-	-	-	-	-	2	-	-	-	-	-
Vocador	-	-	-	-	-	-	-	-	-	-	-	-	-
Otros	14179	2	13	-	4	-	10	2099	-	20	17	-	-
MARISCOS	25539	84	9	-	488	-	17	340	-	707	241	-	-
CRUSTACEOS	1836	-	-	-	-	-	-	-	-	28	3	-	-
Cangrejo	1106	-	-	-	-	-	-	-	-	28	3	-	-
Langosta	28	-	-	-	-	-	-	-	-	-	-	-	-
Langostino	635	-	-	-	-	-	-	-	-	-	-	-	-
Otros	67	-	-	-	-	-	-	-	-	-	-	-	-
MOLUSCOS	23568	84	7	-	484	-	16	340	-	678	238	-	-
Abalón	-	-	-	-	-	-	-	-	-	-	-	-	-
Almeja	2187	-	-	-	-	-	8	0	-	26	-	-	-
Calamar	852	-	-	-	5	-	-	-	-	-	-	-	-
Caracol	4058	-	-	-	-	-	-	46	-	352	-	-	-
Chanque	893	64	5	-	1	-	-	92	-	139	175	-	-
Choro	10545	1	-	-	-	-	-	189	-	86	1	-	-
Concha abanico	2328	-	-	-	-	-	-	-	-	-	-	-	-
Concha negra	223	-	-	-	-	-	-	-	-	-	-	-	-
Concha rayada	185	-	-	-	-	-	-	-	-	-	-	-	-
Conchas	476	-	-	-	-	-	-	-	-	-	-	-	-
Lapa	126	-	-	-	3	-	1	1	-	40	12	-	-
Macha	1277	19	1	-	474	-	7	11	-	9	48	-	-
Mejillón	225	-	-	-	-	-	-	-	-	-	-	-	-
Pota	61	-	-	-	-	-	-	-	-	-	-	-	-
Pulpo	89	-	1	-	-	-	-	-	-	18	-	-	-
Otros	43	-	-	-	1	-	-	1	-	8	2	-	-
EQUINODERMOS	135	-	2	-	4	-	1	-	-	1	-	-	-
Erizo	135	-	2	-	4	-	1	-	-	1	-	-	-
QUELONIOS	44	-	-	-	-	-	-	-	-	-	-	-	-
Tortuga	44	-	-	-	-	-	-	-	-	-	-	-	-
MAMIFEROS	626	11	2	-	2	-	7	20	-	2	-	-	-
Tonino	626	11	2	-	2	-	7	20	-	2	-	-	-
VEGETALES	91	-	-	-	-	-	-	-	-	-	-	-	-
Alga	91	-	-	-	-	-	-	-	-	-	-	-	-
ESPECIES	TOTAL	Chala	Atico	La	Ocoña/ Camaná	Camaná	Quilca	Matarani/ Mollendo	Mollendo	Ilo	Ite/Meca/ Vila Vila	Meca	Vila Vila

Fuente : Anuario Estadístico Pesquero 1981. MIPE-PERU.
Compendio Estadístico Pesquero 1978-1989. MIPE-PERU.
Procesamiento : Oficina de Estadística e Informática del IMARPE

MFP-SVD-RMP-ECHP/Noviembre 1997.

3. ESPECIE / LUGAR
1981

CUADRO 03-07

DESEMBARQUES DE LA PESQUERIA MARINA PERUANA
POR ESPECIES SEGUN LUGARES (Puertos)
PERU 1981 (ENE.-DIC.)
toneladas

ESPECIES	TOTAL	Los Palos	La Yarada	Otros	FLOPESCA	BARCOS AR.FAC	BARCOS CAL-POTE.
TOTAL	2700903	-	-	1253	-	62491	-
PESCADOS	2674603	-	-	1096	-	62469	-
Aguja	199	-	-	-	-	-	-
Anchoveta	1225168	-	-	-	-	-	-
Angelote	371	-	-	-	-	-	-
Atún	1077	-	-	1	-	-	-
Ayanque	3832	-	-	-	-	-	-
Bagre	122	-	-	-	-	-	-
Barrilete	32	-	-	-	-	-	-
Bereche	63	-	-	-	-	-	-
Bonito	9004	-	-	7	-	-	-
Caballa	32803	-	-	-	-	1594	-
Cabinza	2592	-	-	-	-	-	-
Cabrilla	3405	-	-	-	-	25	-
Cazón	-	-	-	-	-	-	-
Coco (Suco)	6746	-	-	-	-	-	-
Cojinoba	16375	-	-	-	-	280	-
Congrio	744	-	-	-	-	254	-
Corvina dorada	157	-	-	-	-	-	-
Corvina	703	-	-	-	-	-	-
Chita	364	-	-	-	-	-	-
Espejo	53	-	-	-	-	-	-
Fortuno	46	-	-	-	-	-	-
Guitarra	4711	-	-	-	-	-	-
Jurel	37875	-	-	0	-	2879	-
Lenguado	696	-	-	-	-	4	-
Lengüeta	54	-	-	-	-	3	-
Lisa	16685	-	-	-	-	-	-
Lorna	9887	-	-	-	-	119	-
Machete	8491	-	-	-	-	-	-
Merluza	69293	-	-	-	-	44889	-
Mero	537	-	-	-	-	-	-
Mojarrilla	137	-	-	-	-	-	-
Ojo de uva	480	-	-	-	-	-	-
Pámpano	141	-	-	-	-	-	-
Peje blanco	2780	-	-	-	-	-	-
Pejerrey	5336	-	-	-	-	-	-
Perico	302	-	-	-	-	-	-
Pez espada	91	-	-	-	-	-	-
Pez volador	1252	-	-	-	-	644	-
Pintadilla	258	-	-	-	-	-	-
Raya águila	-	-	-	-	-	-	-
Raya	3286	-	-	-	-	-	-
Robalo	147	-	-	-	-	-	-
Sardina	1182947	-	-	1088	-	2103	-
Sierra	354	-	-	-	-	-	-

**3. ESPECIE / LUGAR
1981**

Tiburón	1162	-	-	-	-	-	-
Tollo	9558	-	-	-	-	46	-
Trambollo	108	-	-	-	-	-	-
Vocador	-	-	-	-	-	-	-
Otros	14179	-	-	-	-	9629	-
MARISCOS	25539	-	-	157	-	22	-
CRUSTACEOS	1836	-	-	1	-	-	-
Cangrejo	1106	-	-	-	-	-	-
Langosta	28	-	-	-	-	-	-
Langostino	635	-	-	1	-	-	-
Otros	67	-	-	-	-	-	-
MOLUSCOS	23568	-	-	156	-	22	-
Abalón	-	-	-	-	-	-	-
Almeja	2187	-	-	0	-	-	-
Calamar	852	-	-	1	-	-	-
Caracol	4058	-	-	149	-	-	-
Chanque	893	-	-	1	-	-	-
Choro	10545	-	-	1	-	-	-
Concha abanico	2328	-	-	-	-	-	-
Concha negra	223	-	-	-	-	-	-
Concha rayada	185	-	-	-	-	-	-
Conchas	476	-	-	-	-	-	-
Lapa	126	-	-	-	-	-	-
Macha	1277	-	-	4	-	-	-
Mejillón	225	-	-	-	-	-	-
Pota	61	-	-	-	-	22	-
Pulpo	89	-	-	-	-	-	-
Otros	43	-	-	-	-	-	-
EQUINODERMOS	135	-	-	-	-	-	-
Erizo	135	-	-	-	-	-	-
QUELONIOS	44	-	-	-	-	-	-
Tortuga	44	-	-	-	-	-	-
MAMIFEROS	626	-	-	-	-	-	-
Tonino	626	-	-	-	-	-	-
VEGETALES	91	-	-	-	-	-	-
Alga	91	-	-	-	-	-	-
ESPECIES	TOTAL	Los	La	Otros	FLOPESCA	BARCOS	BARCOS
		Palos	Yarada			AR.FAC	CAL-POTE.

Fuente : Anuario Estadístico Pesquero 1981. MIPERU.
Compendio Estadístico Pesquero 1978-1989. MIPERU
Procesamiento : Oficina de Estadística e Informática del IMARPE

MFP-SVD-RMP-ECHP/Noviembre 1997.

3. ESPECIE / LUGAR
1982

CUADRO 03-01

DESEMBARQUES DE LA PESQUERIA MARINA PERUANA
POR ESPECIES SEGUN LUGARES (Puertos)
PERU 1982 (ENE.-DIC.)
toneladas

ESPECIES	TOTAL	El Algarrobo	Puerto Pizarro	Bocana	Cita. Cruz	Cita. Grau	Zorritos	Bocapán	Acapulco	Punta Mero	Punta Cancas	Punta Negra	Máncora
TOTAL	3497010	-	2243	-	2480	99	2784	60	1150	-	1551	-	1435
PESCADOS	3466810	-	1276	-	1613	98	2736	60	1124	-	1551	-	1407
Aguja	162	-	20	-	-	-	19	-	57	-	9	-	17
Anchoveta	1720437	-	-	-	-	-	-	-	-	-	-	-	-
Angelote	1126	-	-	-	-	-	1	-	2	-	3	-	-
Atún	343	-	-	-	9	-	0	-	19	-	-	-	22
Ayanque	3127	-	78	-	6	-	18	-	2	-	19	-	48
Bagre	112	-	64	-	-	-	14	-	-	-	-	-	-
Barrilete	39	-	-	-	6	2	7	-	4	-	5	-	3
Bereche	45	-	-	-	-	-	-	-	-	-	-	-	-
Bonito	13888	-	-	-	-	-	-	-	-	-	2	-	-
Caballa	22072	-	-	-	-	-	-	-	-	-	-	-	2
Cabinza	1508	-	-	-	-	-	-	-	-	-	-	-	-
Cabrilla	3861	-	221	-	-	25	365	-	162	-	383	-	22
Cazón	-	-	-	-	-	-	-	-	-	-	-	-	-
Coco (Suco)	7614	-	28	-	266	-	-	-	2	-	10	-	5
Cojinoba	30250	-	9	-	-	7	104	-	26	-	182	-	63
Congrio	727	-	21	-	15	-	92	-	22	-	77	-	17
Corvina dorada	993	-	26	-	19	-	20	-	-	-	7	-	5
Corvina	279	-	121	-	1	1	37	-	19	-	69	-	3
Chita	345	-	-	-	0	-	-	-	-	-	-	-	-
Espejo	34	-	-	-	-	-	1	-	6	-	2	-	-
Fortuno	53	-	2	-	-	1	7	-	4	-	6	-	-
Guitarra	4354	-	-	-	-	-	715	-	-	-	-	-	-
Jurel	50013	-	11	-	-	-	70	-	1	-	23	-	31
Lenguado	686	-	64	-	21	-	33	-	11	-	53	-	8
Lengüeta	86	-	-	-	-	-	-	-	-	-	-	-	-
Lisa	15241	-	82	-	-	-	114	60	-	-	46	-	357
Lorna	5592	-	-	-	-	-	-	-	-	-	-	-	-
Machete	9425	-	-	-	24	-	-	-	-	-	141	-	-
Merluza	26498	-	-	-	1053	-	17	-	1	-	74	-	46
Mero	1384	-	34	-	0	2	92	-	58	-	63	-	11
Mojarrilla	335	-	-	-	-	-	-	-	-	-	-	-	-
Ojo de uva	430	-	1	-	-	2	27	-	6	-	21	-	-
Pámpano	295	-	24	-	5	-	118	-	8	-	2	-	3
Peje blanco	2732	-	129	-	-	28	362	-	161	-	112	-	127
Pejerrey	8078	-	-	-	-	-	-	-	-	-	-	-	17
Perico	624	-	18	-	-	2	78	-	55	-	29	-	64
Pez espada	154	-	-	-	23	-	7	-	16	-	2	-	28
Pez volador	2023	-	-	-	-	-	-	-	-	-	-	-	-
Pintadilla	197	-	-	-	-	-	-	-	-	-	-	-	-
Raya águila	-	-	-	-	-	-	-	-	-	-	-	-	-
Raya	3595	-	8	-	-	-	77	-	10	-	4	-	-
Robalo	90	-	11	-	0	-	-	-	1	-	-	-	-
Sardina	1509675	-	-	-	-	-	-	-	-	-	-	-	-
Sierra	446	-	65	-	48	1	63	-	24	-	23	-	61

3. ESPECIE / LUGAR
1982

Tiburón	815	-	-	-	-	-	-	-	-	-	-	-	128
Tollo	8724	-	147	-	8	13	154	-	330	-	70	-	254
Trambollo	71	-	-	-	-	-	-	-	-	-	-	-	-
Vocador	-	-	-	-	-	-	-	-	-	-	-	-	-
Otros	8232	-	92	-	109	14	124	-	117	-	114	-	65
MARISCOS	29050	-	963	-	867	1	48	-	3	-	-	-	9
CRUSTACEOS	2624	-	172	-	693	1	37	-	3	-	-	-	-
Cangrejo	1010	-	103	-	-	-	0	-	-	-	-	-	-
Langosta	18	-	2	-	0	-	12	-	3	-	-	-	-
Langostino	1590	-	66	-	693	-	23	-	-	-	-	-	-
Otros	6	-	1	-	-	1	2	-	-	-	-	-	-
MOLUSCOS	26338	-	791	-	174	-	11	-	-	-	-	-	-
Abalón	-	-	-	-	-	-	-	-	-	-	-	-	-
Almeja	1551	-	-	-	-	-	-	-	-	-	-	-	-
Calamar	1462	-	88	-	174	-	11	-	-	-	-	-	-
Caracol	3866	-	8	-	-	-	-	-	-	-	-	-	-
Chanque	1013	-	6	-	-	-	-	-	-	-	-	-	-
Choro	12199	-	57	-	-	-	-	-	-	-	-	-	-
Concha abanico	2107	-	-	-	-	-	-	-	-	-	-	-	-
Concha negra	332	-	332	-	-	-	-	-	-	-	-	-	-
Concha rayada	271	-	271	-	-	-	-	-	-	-	-	-	-
Conchas	692	-	-	-	-	-	-	-	-	-	-	-	-
Lapa	119	-	-	-	-	-	-	-	-	-	-	-	-
Macha	1107	-	-	-	-	-	-	-	-	-	-	-	-
Mejillón	207	-	25	-	-	-	-	-	-	-	-	-	-
Pota	888	-	-	-	-	-	-	-	-	-	-	-	-
Pulpo	235	-	-	-	-	-	0	-	-	-	-	-	-
Otros	289	-	4	-	-	-	-	-	-	-	-	-	-
EQUINODERMOS	88	-	-	-	-	-	-	-	-	-	-	-	9
Erizo	88	-	-	-	-	-	-	-	-	-	-	-	9
QUELONIOS	28	-	-	-	-	-	0	-	-	-	-	-	-
Tortuga	28	-	-	-	-	-	0	-	-	-	-	-	-
MAMIFEROS	986	-	4	-	-	-	-	-	23	-	-	-	19
Tonino	986	-	4	-	-	-	-	-	23	-	-	-	19
VEGETALES	136	-	-	-	-	-	-	-	-	-	-	-	-
Alga	136	-	-	-	-	-	-	-	-	-	-	-	-
ESPECIES	TOTAL	El	Puerto	Bocana	Clta.	Clta.	Zorritos	Bocapán	Acapulco	Punta	Punta	Punta	Máncora
		Algarrobo	Pizarro		Cruz	Grau				Mero	Cancas	Negra	

Fuente : Anuario Estadístico Pesquero 1982. MIPE-PERU.
 Compendio Estadístico Pesquero 1978-1989. MIPE-PERU.
 Procesamiento : Oficina de Estadística e Informática del IMARPE.

MFP-SVD-RMP-ECHP/Noviembre 1997

3. ESPECIE / LUGAR
1982

CUADRO 03-02

DESEMBARQUES DE LA PESQUERIA MARINA PERUANA
POR ESPECIES SEGUN LUGARES (Puertos)
PERU 1982 (ENE.-DIC.)
 toneladas

ESPECIES	TOTAL	Los Organos	El Niño	Cabo Blanco	Lobitos	Talara	Negritos	Paita	Parachique	San José	Pimentel	Santa Rosa	Pacasmayo
TOTAL	3497010	255	802	1915	257	2846	316	118488	113726	7126	28531	16645	1569
PESCADOS	3466810	242	802	1914	257	2819	316	117738	112956	7043	26472	16483	1476
Aguja	162	-	1	5	1	-	-	8	-	1	-	10	-
Anchoveta	1720437	-	-	-	-	-	-	-	-	-	-	-	-
Angelote	1126	-	-	-	-	-	-	64	-	1007	38	-	3
Atún	343	-	4	3	2	3	-	18	2	-	-	5	-
Ayanque	3127	30	1	73	7	129	4	801	12	141	38	1111	4
Bagre	112	1	-	-	-	-	-	-	-	3	-	18	-
Barrilete	39	-	-	-	-	-	-	3	-	-	-	3	1
Bereche	45	21	-	-	2	-	-	22	-	-	-	-	-
Bonito	13888	1	-	59	-	8	-	364	51	105	166	682	24
Caballa	22072	19	2	34	4	33	5	2943	8354	1068	213	2973	155
Cabinza	1508	-	-	1	-	1	-	28	-	-	-	-	-
Cabrilla	3861	5	7	46	9	9	24	643	438	41	147	808	-
Cazón	-	-	-	-	-	-	-	-	-	-	-	-	-
Coco (Suco)	7614	-	-	-	7	19	7	1637	859	168	257	2070	306
Cojinoba	30250	4	-	12	2	54	30	681	3088	168	251	1677	49
Congrio	727	1	4	9	4	3	4	166	55	-	-	115	2
Corvina dorada	993	-	-	3	-	1	-	59	3	-	-	8	-
Corvina	279	-	-	5	-	-	-	14	-	-	-	-	-
Chita	345	-	-	1	-	4	-	16	6	16	3	17	2
Espejo	34	2	-	3	-	1	2	16	-	-	-	1	-
Fortuno	53	-	-	20	-	9	-	-	-	-	-	-	-
Guitarra	4354	-	-	-	-	-	-	113	2110	556	40	-	-
Jurel	50013	26	11	494	124	1447	48	8273	135	124	20	383	17
Lenguado	686	-	-	1	-	4	-	174	16	15	3	4	-
Lengüeta	86	-	-	-	-	-	-	75	-	-	-	-	-
Lisa	15241	-	2	407	12	340	-	1844	3030	285	223	3266	59
Lorna	5592	-	-	-	-	-	-	28	14	9	2	75	22
Machete	9425	30	-	-	-	-	-	78	2	-	-	-	-
Merluza	26498	63	665	408	39	416	74	8122	-	-	-	25	38
Mero	1384	3	3	99	-	112	-	96	454	186	12	124	6
Mojarrilla	335	-	-	-	-	-	-	-	-	-	-	37	-
Ojo de uva	430	-	55	3	-	-	4	64	231	-	-	-	-
Pámpano	295	1	-	1	-	15	-	45	-	9	-	5	-
Peje blanco	2732	1	4	8	4	141	90	205	970	44	-	228	-
Pejerrey	8078	-	-	-	-	-	-	-	-	-	-	-	2
Perico	624	1	7	28	2	7	2	22	21	-	28	3	2
Pez espada	154	1	6	4	1	2	-	4	-	-	-	-	1
Pez volador	2023	-	-	-	-	4	-	964	-	-	-	-	-
Pintadilla	197	-	-	-	-	-	-	-	-	4	16	3	-
Raya águila	-	-	-	-	-	-	-	-	-	-	-	-	-
Raya	3595	1	-	-	-	2	-	277	124	1874	147	136	23
Robalo	90	-	-	-	-	-	-	3	6	9	-	6	-
Sardina	1509675	-	-	-	-	-	-	87744	92115	1	26096	296	505
Sierra	446	12	-	7	-	2	-	102	-	17	-	21	-

3. ESPECIE / LUGAR
1982

Tiburón	815	-	-	-	-	1	-	405	6	-	5	8	23
Tollo	8724	2	7	16	13	19	9	882	830	1167	767	2288	125
Trambollo	71	-	-	-	-	-	-	-	-	-	-	-	-
Vocador	-	-	-	-	-	-	-	-	-	-	-	-	-
Otros	8232	17	23	164	24	33	13	735	24	25	-	76	107
MARISCOS	29050	-	-	1	-	24	-	745	757	82	57	153	93
CRUSTACEOS	2624	-	-	-	-	-	-	516	277	-	2	13	-
Cangrejo	1010	-	-	-	-	-	-	-	-	-	-	-	-
Langosta	18	-	-	-	-	-	-	-	-	-	-	1	-
Langostino	1590	-	-	-	-	-	-	516	277	-	2	12	-
Otros	6	-	-	-	-	-	-	-	-	-	-	-	-
MOLUSCOS	26338	-	-	1	-	24	-	229	480	82	55	140	93
Abalón	-	-	-	-	-	-	-	-	-	-	-	-	-
Almeja	1551	-	-	-	-	-	-	-	-	-	-	-	-
Calamar	1462	-	-	-	-	-	-	44	19	-	-	7	-
Caracol	3866	-	-	-	-	-	-	-	-	-	3	-	-
Chanque	1013	-	-	-	-	-	-	-	-	-	-	-	-
Choro	12199	-	-	-	-	-	-	-	-	1	-	14	-
Concha abanico	2107	-	-	-	-	-	-	-	-	-	24	-	-
Concha negra	332	-	-	-	-	-	-	-	-	-	-	-	-
Concha rayada	271	-	-	-	-	-	-	-	-	-	-	-	-
Conchas	692	-	-	-	-	-	-	-	402	81	-	99	-
Lapa	119	-	-	-	-	-	-	-	-	-	-	-	-
Macha	1107	-	-	-	-	-	-	-	-	-	-	-	-
Mejillón	207	-	-	-	-	-	-	-	-	-	-	-	-
Pota	888	-	-	1	-	23	-	185	59	-	-	-	-
Pulpo	235	-	-	-	-	1	-	-	-	-	-	-	-
Otros	289	-	-	-	-	-	-	-	-	-	28	20	93
EQUINODERMOS	88	-	-	-	-	-	-	-	-	-	-	-	-
Erizo	88	-	-	-	-	-	-	-	-	-	-	-	-
QUELONIOS	28	13	-	-	-	-	-	2	-	1	-	-	-
Tortuga	28	13	-	-	-	-	-	2	-	1	-	-	-
MAMIFEROS	986	-	-	-	-	3	-	3	13	-	2	9	-
Tonino	986	-	-	-	-	3	-	3	13	-	2	9	-
VEGETALES	136	-	-	-	-	-	-	-	-	-	-	-	-
Alga	136	-	-	-	-	-	-	-	-	-	-	-	-
ESPECIES	TOTAL	Los	El Niño	Cabo	Lobitos	Talara	Negritos	Paita	Parachique	San	Pimentel	Santa	Pacasmayo
		Organos		Blanco						José		Rosa	

Fuente : Anuario Estadístico Pesquero 1982. MIPE-PERU.
 Compendio Estadístico Pesquero 1978-1989. MIPE-PERU.
 Procesamiento : Oficina de Estadística e Informática del IMARPE.

MFP-SVD-RMP-ECHP/Noviembre 1997.

3. ESPECIE / LUGAR
1982

CUADRO 03-03

DESEMBARQUES DE LA PESQUERIA MARINA PERUANA
POR ESPECIES SEGUN LUGARES (Puertos)
PERU 1982 (ENE.-DIC.)
 toneladas

ESPECIES	TOTAL	Chicama	Huanchaco	Huanchaquito	Salaverry	Clt. Mori	Coishco	Chimbote	Samanco	Casma	Culebras/ Huarney	Huarney	Puerto Chico/Supe
TOTAL	3497010	166145	-	-	51990	-	335599	685823	73072	8174	61329	-	949
PESCADOS	3466810	166107	-	-	51930	-	335599	685452	73072	2997	59611	-	931
Aguja	162	-	-	-	-	-	-	0	-	2	9	-	-
Anchoveta	1720437	164326	-	-	-	-	-	101499	-	-	54375	-	-
Angelote	1126	-	-	-	-	-	-	1	-	-	-	-	-
Atún	343	-	-	-	-	-	4	128	-	-	-	-	-
Ayanque	3127	2	-	-	13	-	-	48	35	4	7	-	21
Bagre	112	-	-	-	-	-	-	12	-	-	-	-	-
Barrilete	39	-	-	-	-	-	-	-	-	-	-	-	-
Bereche	45	-	-	-	-	-	-	-	-	-	-	-	-
Bonito	13888	23	-	-	7	-	227	91	57	-	9	-	16
Caballa	22072	15	-	-	53	-	230	2194	33	56	299	-	-
Cabinza	1508	31	-	-	2	-	-	44	-	34	286	-	2
Cabrilla	3861	6	-	-	109	-	-	5	-	27	37	-	-
Cazón	-	-	-	-	-	-	-	-	-	-	-	-	-
Coco (Suco)	7614	394	-	-	166	-	-	907	36	4	2	-	18
Cojinoba	30250	179	-	-	45	-	-	1386	-	193	3375	-	287
Congrio	727	-	-	-	-	-	-	40	-	4	9	-	-
Corvina dorada	993	-	-	-	-	-	-	12	-	5	17	-	10
Corvina	279	-	-	-	-	-	-	9	-	-	-	-	-
Chita	345	-	-	-	20	-	-	11	-	4	5	-	10
Espejo	34	-	-	-	-	-	-	-	-	-	-	-	-
Fortuno	53	-	-	-	-	-	-	1	-	-	-	-	-
Guitarra	4354	-	-	-	3	-	-	614	-	97	-	-	-
Jurel	50013	-	-	-	340	-	5661	2041	39	64	130	-	26
Lenguado	686	-	-	-	5	-	-	76	-	14	21	-	5
Lengüeta	86	-	-	-	-	-	-	-	-	2	2	-	-
Lisa	15241	17	-	-	27	-	-	1220	49	11	54	-	361
Lorna	5592	33	-	-	54	-	-	1656	28	27	343	-	59
Machete	9425	15	-	-	21	-	82	437	23	5	19	-	62
Merluza	26498	2	-	-	72	-	-	48	-	-	1	-	-
Mero	1384	-	-	-	-	-	-	24	-	-	3	-	-
Mojarrilla	335	15	-	-	-	-	-	102	-	-	-	-	-
Ojo de uva	430	-	-	-	-	-	-	-	-	2	6	-	-
Pámpano	295	-	-	-	-	-	-	-	-	-	-	-	-
Peje blanco	2732	-	-	-	-	-	-	81	-	-	-	-	-
Pejerrey	8078	2	-	-	-	-	-	44	-	21	385	-	27
Perico	624	-	-	-	-	-	-	29	-	-	-	-	1
Pez espada	154	-	-	-	-	-	-	10	-	-	-	-	-
Pez volador	2023	-	-	-	-	-	-	-	-	-	-	-	-
Pintadilla	197	-	-	-	-	-	-	-	-	5	13	-	2
Raya águila	-	-	-	-	-	-	-	-	-	-	-	-	-
Raya	3595	142	-	-	179	-	-	48	-	11	21	-	4
Robalo	90	6	-	-	10	-	-	4	-	-	-	-	-
Sardina	1509675	707	-	-	49678	-	329394	572008	72760	2379	90	-	-
Sierra	446	-	-	-	-	-	-	-	-	-	-	-	-

3. ESPECIE / LUGAR
1982

Tiburón	815	-	-	-	-	-	-	-	-	-	-	-	-
Tollo	8724	171	-	-	292	-	-	347	-	13	14	-	5
Trambollo	71	-	-	-	-	-	-	1	-	2	7	-	-
Vocador	-	-	-	-	-	-	-	-	-	-	-	-	-
Otros	8232	21	-	-	834	-	1	274	12	11	72	-	15
MARISCOS	29050	15	-	-	-	-	-	355	-	5175	1709	-	18
CRUSTACEOS	2624	15	-	-	-	-	-	-	-	-	-	-	-
Cangrejo	1010	15	-	-	-	-	-	-	-	-	-	-	-
Langosta	18	-	-	-	-	-	-	-	-	-	-	-	-
Langostino	1590	-	-	-	-	-	-	-	-	-	-	-	-
Otros	6	-	-	-	-	-	-	-	-	-	-	-	-
MOLUSCOS	26338	-	-	-	-	-	-	355	-	5175	1709	-	18
Abalón	-	-	-	-	-	-	-	-	-	-	-	-	-
Almeja	1551	-	-	-	-	-	-	4	-	-	6	-	-
Calamar	1462	-	-	-	-	-	-	87	-	43	485	-	16
Caracol	3866	-	-	-	-	-	-	15	-	16	181	-	-
Chanque	1013	-	-	-	-	-	-	-	-	-	-	-	-
Choro	12199	-	-	-	-	-	-	238	-	5103	1026	-	2
Concha abanico	2107	-	-	-	-	-	-	-	-	-	-	-	-
Concha negra	332	-	-	-	-	-	-	-	-	-	-	-	-
Concha rayada	271	-	-	-	-	-	-	-	-	-	-	-	-
Conchas	692	-	-	-	-	-	-	-	-	-	-	-	-
Lapa	119	-	-	-	-	-	-	-	-	13	11	-	-
Macha	1107	-	-	-	-	-	-	-	-	-	-	-	-
Mejillón	207	-	-	-	-	-	-	-	-	-	-	-	-
Pota	888	-	-	-	-	-	-	-	-	-	-	-	-
Pulpo	235	-	-	-	-	-	-	7	-	-	-	-	-
Otros	289	-	-	-	-	-	-	4	-	-	-	-	-
EQUINODERMOS	88	-	-	-	-	-	-	-	-	-	-	-	-
Erizo	88	-	-	-	-	-	-	-	-	-	-	-	-
QUELONIOS	28	-	-	-	-	-	-	1	-	-	-	-	-
Tortuga	28	-	-	-	-	-	-	1	-	-	-	-	-
MAMIFEROS	986	23	-	-	60	-	-	15	-	2	9	-	-
Tonino	986	23	-	-	60	-	-	15	-	2	9	-	-
VEGETALES	136	-	-	-	-	-	-	-	-	-	-	-	-
Alga	136	-	-	-	-	-	-	-	-	-	-	-	-
ESPECIES	TOTAL	Chicama	Huanchaco	Huanchaquito	Salaverry	Clta. Mori	Coishco	Chimbote	Samanco	Casma	Culebras/ Huarmey	Huarmey	Puerto Chico/Supe

Fuente : Anuario Estadístico Pesquero 1982. MIFE-PERU.
 Compendio Estadístico Pesquero 1978-1989. MIFE-PERU.
 Procesamiento : Oficina de Estadística e Informática del IMARPE

MFP-SVD-RMP-ECHP/Noviembre 1997.

3. ESPECIE / LUGAR
1982

CUADRO 03-04

DESEMBARQUES DE LA PESQUERIA MARINA PERUANA
POR ESPECIES SEGUN LUGARES (Puertos)
PERU 1982 (ENE.-DIC.)
 toneladas

ESPECIES	TOTAL	Supe	Cita. Vidal	Végueta	Huacho/ Carquín	Huacho	Chancay	Ancón	Callao	TPZ Callao	Artesanal	Chorrillos	Pucusana
TOTAL	3497010	150127	51	41554	23101	-	24963	742	144939	-	-	534	21001
PESCADOS	3466810	150127	50	41554	20686	-	24819	363	143893	-	-	261	20226
Aguja	162	-	-	-	-	-	-	-	-	-	-	-	-
Anchoveta	1720437	124095	-	-	2308	-	4685	-	109310	-	-	-	-
Angelote	1126	-	-	-	6	-	-	-	1	-	-	-	-
Atún	343	-	-	-	-	-	-	-	-	-	-	-	-
Ayanque	3127	-	-	-	76	-	16	-	362	-	-	7	2
Bagre	112	-	-	-	-	-	-	-	-	-	-	-	-
Barrilete	39	-	-	-	-	-	-	-	-	-	-	-	2
Bereche	45	-	-	-	-	-	-	-	-	-	-	-	-
Bonito	13888	-	-	34	218	-	202	-	4102	-	-	15	2237
Caballa	22072	-	-	-	257	-	145	-	539	-	-	8	165
Cabinza	1508	-	-	-	674	-	1	-	80	-	-	3	-
Cabrilla	3861	-	-	-	79	-	-	-	3	-	-	-	4
Cazón	-	-	-	-	-	-	-	-	-	-	-	-	-
Coco (Suco)	7614	-	-	-	396	-	-	-	34	-	-	1	-
Cojinoba	30250	-	-	-	3550	-	290	53	1894	-	-	12	74
Congrio	727	-	-	-	10	-	-	-	8	-	-	-	-
Corvina	279	-	-	-	-	-	-	-	-	-	-	-	-
Corvina dorada	993	-	11	-	212	-	35	7	-	-	-	3	8
Chita	345	-	-	-	79	-	11	6	9	-	-	9	10
Espejo	34	-	-	-	-	-	-	-	-	-	-	-	-
Fortuno	53	-	-	-	-	-	-	-	-	-	-	-	-
Guitarra	4354	-	-	-	-	-	-	7	8	-	-	-	-
Jurel	50013	-	-	-	833	-	202	-	3114	-	-	48	454
Lenguado	686	-	-	-	45	-	3	2	3	-	-	-	-
Lengüeta	86	-	-	-	-	-	-	-	-	-	-	-	-
Lisa	15241	-	11	-	1643	-	408	128	324	-	-	51	8
Lorna	5592	-	7	-	2259	-	109	10	303	-	-	21	2
Machete	9425	-	3	-	1766	-	45	-	968	-	-	23	35
Merluza	26498	-	-	-	4	-	-	-	38	-	-	-	-
Mero	1384	-	-	-	-	-	-	-	-	-	-	-	-
Mojarrilla	335	-	-	-	28	-	-	-	4	-	-	3	-
Ojo de uva	430	-	-	-	-	-	-	-	5	-	-	-	-
Pámpano	295	-	-	-	3	-	-	19	-	-	-	-	-
Peje blanco	2732	-	-	-	-	-	-	-	-	-	-	-	-
Pejerrey	8078	-	14	-	1184	-	179	4	264	-	-	48	989
Perico	624	-	-	-	1	-	-	105	1	-	-	-	6
Pez espada	154	-	-	-	-	-	-	-	-	-	-	-	-
Pez volador	2023	-	-	-	-	-	-	-	20	-	-	1	1
Pintadilla	197	-	-	-	27	-	-	-	20	-	-	2	-
Raya águila	-	-	-	-	-	-	-	-	-	-	-	-	-
Raya	3595	-	-	-	170	-	86	4	107	-	-	2	6
Robalo	90	-	-	-	10	-	1	-	-	-	-	-	-
Sardina	1509675	26032	-	41520	4548	-	18188	-	22256	-	-	-	16062
Sierra	446	-	-	-	-	-	-	-	-	-	-	-	-

**3. ESPECIE / LUGAR
1982**

Tiburón	815	-	-	-	-	-	3	-	8	-	-	1	57
Toño	8724	-	3	-	179	-	31	18	83	-	-	-	41
Trambollo	71	-	-	-	-	-	-	-	4	-	-	-	2
Vocador	-	-	-	-	-	-	-	-	-	-	-	-	-
Otros	8232	-	1	-	121	-	179	-	21	-	-	3	61
MARISCOS	29050	-	1	-	2328	-	63	257	963	-	-	271	743
CRUSTACEOS	2624	-	-	-	3	-	26	216	36	-	-	176	9
Cangrejo	1010	-	-	-	3	-	26	216	35	-	-	176	9
Langosta	18	-	-	-	-	-	-	-	-	-	-	-	-
Langostino	1590	-	-	-	-	-	-	-	1	-	-	-	-
Otros	6	-	-	-	-	-	-	-	-	-	-	-	-
MOLUSCOS	26338	-	1	-	2325	-	37	41	927	-	-	95	734
Abalón	-	-	-	-	-	-	-	-	-	-	-	-	-
Almeja	1551	-	-	-	-	-	-	-	22	-	-	-	-
Calamar	1462	-	1	-	74	-	19	9	74	-	-	83	22
Caracol	3866	-	-	-	674	-	9	17	323	-	-	8	572
Chanque	1013	-	-	-	4	-	-	1	5	-	-	-	-
Choro	12199	-	-	-	1571	-	9	12	230	-	-	1	17
Concha abanico	2107	-	-	-	1	-	-	-	187	-	-	1	82
Concha negra	332	-	-	-	-	-	-	-	-	-	-	-	-
Concha rayada	271	-	-	-	-	-	-	-	-	-	-	-	-
Conchas	692	-	-	-	-	-	-	-	-	-	-	-	-
Lapa	119	-	-	-	-	-	-	-	5	-	-	-	-
Macha	1107	-	-	-	-	-	-	2	16	-	-	-	6
Mejillón	207	-	-	-	-	-	-	-	26	-	-	-	-
Pota	888	-	-	-	-	-	-	-	8	-	-	-	35
Pulpo	235	-	-	-	1	-	-	-	0	-	-	-	-
Otros	289	-	-	-	-	-	-	-	31	-	-	2	-
EQUINODERMOS	88	-	-	-	-	-	-	-	-	-	-	-	-
Erizo	88	-	-	-	-	-	-	-	-	-	-	-	-
QUELONIOS	28	-	-	-	1	-	-	-	-	-	-	-	-
Tortuga	28	-	-	-	1	-	-	-	-	-	-	-	-
MAMIFEROS	986	-	-	-	83	-	76	30	78	-	-	1	25
Tonino	986	-	-	-	83	-	76	30	78	-	-	1	25
VEGETALES	136	-	-	-	3	-	5	92	5	-	-	1	7
Alga	136	-	-	-	3	-	5	92	5	-	-	1	7
ESPECIES	TOTAL	Supé	Cltá. Vidal	Végueta	Huacho/ Carquín	Huacho	Chancay	Ancón	Callao	TPZ Callao	Artisanal	Chorrillos	Pucusana

Fuente : Anuario Estadístico Pesquero 1982. MIPE-PERU.

Compendio Estadístico Pesquero 1978-1989. MIPE-PERU.

Procesamiento : Oficina de Estadística e Informática del IMARPE.

MFP-SVD-RMP-ECHP/Noviembre 1997.

3. ESPECIE / LUGAR
1982

CUADRO 03-05

DESEMBARQUES DE LA PESQUERIA MARINA PERUANA
POR ESPECIES SEGUN LUGARES (Puertos)
PERU 1982 (ENE.-DIC.)
toneladas

ESPECIES	TOTAL	Chilca	Cerro Azul	Tambo Mora	Pisco/ San Juan	San Andrés	La Puntilla	El Chaco	El Chaco- Lagunilla	Lagunilla	Laguna Grande	San Juan	Lomas
TOTAL	3497010	816	1167	238851	482655	-	-	-	-	-	-	-	2747
PESCADOS	3466810	64	896	238717	472653	-	-	-	-	-	-	-	2584
Aguja	162	-	-	-	-	-	-	-	-	-	-	-	-
Anchoveta	1720437	-	-	229736	450076	-	-	-	-	-	-	-	-
Angelote	1126	-	-	-	-	-	-	-	-	-	-	-	-
Atún	343	-	-	-	-	-	-	-	-	-	-	-	-
Ayanque	3127	-	-	-	8	-	-	-	-	-	-	-	-
Bagre	112	-	-	-	-	-	-	-	-	-	-	-	-
Barrilete	39	-	-	-	-	-	-	-	-	-	-	-	-
Bereche	45	-	-	-	-	-	-	-	-	-	-	-	-
Bonito	13888	-	266	-	424	-	-	-	-	-	-	-	22
Caballa	22072	-	8	-	13	-	-	-	-	-	-	-	-
Cabinza	1508	-	-	-	140	-	-	-	-	-	-	-	5
Cabrilla	3861	-	-	-	176	-	-	-	-	-	-	-	3
Cazón	-	-	-	-	-	-	-	-	-	-	-	-	-
Coco (Suco)	7614	-	-	-	5	-	-	-	-	-	-	-	-
Cojinoba	30250	2	-	-	5514	-	-	-	-	-	-	-	1307
Congrio	727	-	-	-	2	-	-	-	-	-	-	-	-
Corvina dorada	993	39	24	-	118	-	-	-	-	-	-	-	128
Corvina	279	-	-	-	-	-	-	-	-	-	-	-	-
Chita	345	12	-	1	9	-	-	-	-	-	-	-	5
Espejo	34	-	-	-	-	-	-	-	-	-	-	-	-
Fortuno	53	-	3	-	-	-	-	-	-	-	-	-	-
Guitarra	4354	-	3	86	2	-	-	-	-	-	-	-	-
Jurel	50013	-	29	-	282	-	-	-	-	-	-	-	31
Lenguado	686	-	3	-	24	-	-	-	-	-	-	-	3
Lengüeta	86	-	-	-	-	-	-	-	-	-	-	-	-
Lisa	15241	-	32	-	372	-	-	-	-	-	-	-	4
Lorna	5592	-	-	-	21	-	-	-	-	-	-	-	1
Machete	9425	-	-	-	4	-	-	-	-	-	-	-	-
Merluza	26498	-	-	-	-	-	-	-	-	-	-	-	-
Mero	1384	-	-	-	2	-	-	-	-	-	-	-	-
Mojarrilla	335	-	-	-	146	-	-	-	-	-	-	-	-
Ojo de uva	430	-	-	-	3	-	-	-	-	-	-	-	-
Pámpano	295	-	-	-	37	-	-	-	-	-	-	-	-
Peje blanco	2732	-	-	-	-	-	-	-	-	-	-	-	-
Pejerrey	8078	-	240	-	1776	-	-	-	-	-	-	-	1025
Perico	624	-	-	-	26	-	-	-	-	-	-	-	-
Pez espada	154	-	-	-	1	-	-	-	-	-	-	-	-
Pez volador	2023	-	-	-	-	-	-	-	-	-	-	-	-
Pintadilla	197	-	-	-	96	-	-	-	-	-	-	-	-
Raya águila	-	-	-	-	-	-	-	-	-	-	-	-	-
Raya	3595	3	38	58	27	-	-	-	-	-	-	-	3
Robalo	90	2	21	-	-	-	-	-	-	-	-	-	-
Sardina	1509675	-	-	8603	13112	-	-	-	-	-	-	-	-
Sierra	446	-	-	-	-	-	-	-	-	-	-	-	-

3. ESPECIE / LUGAR
1982

Tiburón	815	-	21	-	-	-	-	-	-	-	-	-	-
Tollo	8724	2	149	19	113	-	-	-	-	-	-	-	15
Trambollo	71	-	-	-	55	-	-	-	-	-	-	-	-
Vocador	-	-	-	-	-	-	-	-	-	-	-	-	-
Otros	8232	4	59	214	69	-	-	-	-	-	-	-	32
MARISCOS	29050	752	5	2	9954	-	-	-	-	-	-	-	157
CRUSTACEOS	2624	-	-	2	408	-	-	-	-	-	-	-	-
Cangrejo	1010	-	-	-	408	-	-	-	-	-	-	-	-
Langosta	18	-	-	-	-	-	-	-	-	-	-	-	-
Langostino	1590	-	-	-	-	-	-	-	-	-	-	-	-
Otros	6	-	-	2	-	-	-	-	-	-	-	-	-
MOLUSCOS	26338	752	5	-	9475	-	-	-	-	-	-	-	157
Abalón	0	-	-	-	-	-	-	-	-	-	-	-	-
Almeja	1551	-	-	-	1509	-	-	-	-	-	-	-	-
Calamar	1462	-	-	-	-	-	-	-	-	-	-	-	-
Caracol	3866	-	-	-	1678	-	-	-	-	-	-	-	6
Chanque	1013	-	-	-	415	-	-	-	-	-	-	-	148
Choro	12199	-	-	-	3661	-	-	-	-	-	-	-	-
Concha abanico	2107	-	-	-	1812	-	-	-	-	-	-	-	-
Concha negra	332	-	-	-	-	-	-	-	-	-	-	-	-
Concha rayada	271	-	-	-	-	-	-	-	-	-	-	-	-
Conchas	692	-	-	-	110	-	-	-	-	-	-	-	-
Lapa	119	-	-	-	30	-	-	-	-	-	-	-	-
Macha	1107	752	5	-	13	-	-	-	-	-	-	-	3
Mejillón	207	-	-	-	156	-	-	-	-	-	-	-	-
Pota	888	-	-	-	1	-	-	-	-	-	-	-	-
Pulpo	235	-	-	-	8	-	-	-	-	-	-	-	-
Otros	289	-	-	-	82	-	-	-	-	-	-	-	-
EQUINODERMOS	88	-	-	-	71	-	-	-	-	-	-	-	-
Erizo	88	-	-	-	71	-	-	-	-	-	-	-	-
QUELONIOS	28	-	8	1	1	-	-	-	-	-	-	-	-
Tortuga	28	-	8	1	1	-	-	-	-	-	-	-	-
MAMIFEROS	986	-	258	131	24	-	-	-	-	-	-	-	6
Tonino	986	-	258	131	24	-	-	-	-	-	-	-	6
VEGETALES	136	-	-	-	23	-	-	-	-	-	-	-	-
Alga	136	-	-	-	23	-	-	-	-	-	-	-	-
ESPECIES	TOTAL	Chilca	Cerro Azul	Tambo Mora	Pisco/San Juan	San Andrés	La Puntilla	El Chaco	El Chaco-Lagunilla	Lagunilla	Laguna Grande	San Juan	Lomas

Fuente : Anuario Estadístico Pesquero 1982. MIPE-PERU.
 Compendio Estadístico Pesquero 1978-1989. MIPE-PERU.
 Procesamiento : Oficina de Estadística e Informática del IMARPE.

MFP-SVD-RMP-ECHP/Noviembre 1997.

3. ESPECIE / LUGAR
1982

CUADRO 03-06

DESEMBARQUES DE LA PESQUERIA MARINA PERUANA
POR ESPECIES SEGUN LUGARES (Puertos)
PERU 1982 (ENE.-DIC.)
toneladas

ESPECIES	TOTAL	Chala	Atico	La Planchada	Ocoña/ Camaná	Camaná	Quilca	Mollendo/ Matarani	Mollendo	Ilo	Ite/Meca/ Vila Vila	Meca	Vila Vila
TOTAL	3497010	3148	51530	125806	403	-	816	96651	-	371328	1756	-	-
PESCADOS	3466810	3106	51430	125806	188	-	758	96122	-	370727	1532	-	-
Aguja	162	-	-	-	-	-	-	-	-	-	3	-	-
Anchoveta	1720437	-	34505	88110	-	-	-	54502	-	302910	-	-	-
Angelote	1126	-	-	-	-	-	-	-	-	-	-	-	-
Atún	343	-	-	-	-	-	-	-	-	-	-	-	-
Ayanque	3127	-	-	-	-	-	-	-	-	-	3	-	-
Bagre	112	-	-	-	-	-	-	-	-	-	-	-	-
Barrilete	39	-	-	-	-	-	-	0	-	3	-	-	-
Bereche	45	-	-	-	-	-	-	-	-	-	-	-	-
Bonito	13888	38	66	-	32	-	13	1810	-	1745	772	-	-
Caballa	22072	-	-	-	-	-	-	147	-	27	5	-	-
Cabinza	1508	-	-	-	1	-	-	37	-	130	8	-	-
Cabrilla	3861	-	4	-	1	-	1	4	-	26	20	-	-
Cazón	-	-	-	-	-	-	-	-	-	-	-	-	-
Coco (Suco)	7614	-	-	-	-	-	-	1	-	5	4	-	-
Cojinoba	30250	1637	442	-	77	-	633	1363	-	1006	205	-	-
Congrio	727	11	-	-	-	-	-	14	-	2	-	-	-
Corvina dorada	993	19	10	-	17	-	24	69	-	27	47	-	-
Corvina	279	-	-	-	-	-	-	-	-	-	-	-	-
Chita	345	-	4	-	1	-	-	4	-	12	58	-	-
Espejo	34	-	-	-	-	-	-	-	-	-	-	-	-
Fortuno	53	-	-	-	-	-	-	-	-	-	-	-	-
Guitarra	4354	-	-	-	-	-	-	-	-	-	-	-	-
Jurel	50013	14	2700	4989	3	-	10	6494	-	7004	47	-	-
Lenguado	686	-	2	-	4	-	4	5	-	19	41	-	-
Lengüeta	86	-	-	-	-	-	-	-	-	-	-	-	-
Lisa	15241	2	-	-	8	-	8	211	-	97	68	-	-
Lorna	5592	-	-	-	28	-	26	97	-	107	120	-	-
Machete	9425	-	-	1312	-	-	-	1709	-	2621	-	-	-
Merluza	26498	-	-	863	-	-	-	498	-	-	-	-	-
Mero	1384	-	-	-	-	-	-	-	-	-	-	-	-
Mojarrilla	335	-	-	-	-	-	-	-	-	-	-	-	-
Ojo de uva	430	-	-	-	-	-	-	-	-	-	-	-	-
Pámpano	295	-	-	-	-	-	-	-	-	-	-	-	-
Peje blanco	2732	-	-	-	-	-	-	-	-	-	-	-	-
Pejerrey	8078	1378	27	-	14	-	26	291	-	118	3	-	-
Perico	624	-	2	-	-	-	2	4	-	77	1	-	-
Pez espada	154	-	-	-	-	-	-	-	-	-	-	-	-
Pez volador	2023	-	-	-	-	-	-	-	-	-	-	-	-
Pintadilla	197	1	4	-	-	-	-	-	-	1	-	-	-
Raya águila	-	-	-	-	-	-	-	-	-	-	-	-	-
Raya	3595	-	-	-	-	-	-	-	-	3	-	-	-
Robalo	90	-	-	-	-	-	-	-	-	-	-	-	-
Sardina	1509675	-	13632	30532	-	-	-	27677	-	53721	-	-	-
Sierra	446	-	-	-	-	-	-	-	-	-	-	-	-

3. ESPECIE / LUGAR
1982

Tiburón	815	2	2	-	-	-	1	4	-	13	67	-	-
Tollo	8724	1	6	-	1	-	6	7	-	60	40	-	-
Trambollo	71	-	-	-	-	-	-	-	-	-	-	-	-
Vocador	-	-	-	-	-	-	-	-	-	-	-	-	-
Otros	8232	3	24	-	1	-	4	1174	-	993	20	-	-
MARISCOS	29050	39	98	-	214	-	53	452	-	600	224	-	-
CRUSTACEOS	2624	-	-	-	1	-	-	-	-	18	-	-	-
Cangrejo	1010	-	-	-	1	-	-	-	-	18	-	-	-
Langosta	18	-	-	-	-	-	-	-	-	-	-	-	-
Langostino	1590	-	-	-	-	-	-	-	-	-	-	-	-
Otros	6	-	-	-	-	-	-	-	-	-	-	-	-
MOLUSCOS	26338	39	96	-	212	-	53	452	-	577	224	-	-
Abalón	-	-	-	-	-	-	-	-	-	-	-	-	-
Almeja	1551	-	-	-	-	-	-	-	-	9	-	-	-
Calamar	1462	-	-	-	-	-	-	2	-	-	-	-	-
Caracol	3866	-	40	-	-	-	-	141	-	175	-	-	-
Chanque	1013	36	56	-	1	-	1	124	-	163	49	-	-
Choro	12199	-	-	-	-	-	-	161	-	84	12	-	-
Concha abanico	2107	-	-	-	-	-	-	-	-	-	-	-	-
Concha negra	332	-	-	-	-	-	-	-	-	-	-	-	-
Concha rayada	271	-	-	-	-	-	-	-	-	-	-	-	-
Conchas	692	-	-	-	-	-	-	-	-	-	-	-	-
Lapa	119	-	-	-	3	-	4	13	-	40	-	-	-
Macha	1107	-	-	-	208	-	48	4	-	32	4	-	-
Mejillón	207	-	-	-	-	-	-	0	-	-	-	-	-
Pota	888	-	-	-	-	-	-	0	-	-	-	-	-
Pulpo	235	3	-	-	-	-	-	0	-	63	152	-	-
Otros	289	-	-	-	-	-	-	7	-	11	7	-	-
EQUINODERMOS	88	-	2	-	1	-	-	-	-	5	-	-	-
Erizo	88	-	2	-	1	-	-	-	-	5	-	-	-
QUELONIOS	28	-	-	-	-	-	-	-	-	-	-	-	-
Tortuga	28	-	-	-	-	-	-	-	-	-	-	-	-
MAMIFEROS	986	3	2	-	1	-	5	77	-	1	-	-	-
Tonino	986	3	2	-	1	-	5	77	-	1	-	-	-
VEGETALES	136	-	-	-	-	-	-	-	-	-	-	-	-
Alga	136	-	-	-	-	-	-	-	-	-	-	-	-
ESPECIES	TOTAL	Chala	Atico	La	Ocoña/	Camaná	Quilca	Mollendo/	Mollendo	Ilo	Ite/Meca/	Meca	Vila
				Planchada	Camaná			Matarani			Vila Vila		Vila

Fuente : Anuario Estadístico Pesquero 1982. MIPE-PERU.
 Compendio Estadístico Pesquero 1978-1989. MIPE-PERU.
 Procesamiento : Oficina de Estadística e Informática del IMARPE.

MFP-SVD-RMP-ECHP/Noviembre 1997.

3. ESPECIE / LUGAR
1982

CUADRO 03-07

DESEMBARQUES DE LA PESQUERIA MARINA PERUANA
 POR ESPECIES SEGUN LUGARES (Puertos)
 PERU 1982 (ENE.-DIC.)
 toneladas

ESPECIES	TOTAL	Los Palos	La Yarada	Otros	FLOPESCA	BARCOS AR.FAC	BARCOS CAL-POTE.
TOTAL	3497010	-	-	59	-	24906	-
PESCADOS	3466810	-	-	40	-	24126	-
Aguja	162	-	-	-	-	-	-
Anchoveta	1720437	-	-	-	-	-	-
Angelote	1126	-	-	-	-	-	-
Atún	343	-	-	-	-	124	-
Ayanque	3127	-	-	-	-	1	-
Bagre	112	-	-	-	-	-	-
Barrilete	39	-	-	-	-	-	-
Bereche	45	-	-	-	-	-	-
Bonito	13888	-	-	-	-	-	-
Caballa	22072	-	-	-	-	2073	-
Cabinza	1508	-	-	-	-	-	-
Cabrilla	3861	-	-	-	-	1	-
Cazón	-	-	-	-	-	-	-
Coco (Suco)	7614	-	-	-	-	-	-
Cojinoba	30250	-	-	-	-	319	-
Congrio	727	-	-	-	-	20	-
Corvina dorada	993	-	-	-	-	-	-
Corvina	279	-	-	-	-	-	-
Chita	345	-	-	-	-	-	-
Espejo	34	-	-	-	-	-	-
Fortuno	53	-	-	-	-	-	-
Guitarra	4354	-	-	-	-	-	-
Jurel	50013	-	-	-	-	4220	-
Lenguado	686	-	-	-	-	-	-
Lengueta	86	-	-	-	-	7	-
Lisa	15241	-	-	-	-	-	-
Lorna	5592	-	-	-	-	130	-
Machete	9425	-	-	-	-	-	-
Merluza	26498	-	-	-	-	13931	-
Mero	1384	-	-	-	-	-	-
Mojarrilla	335	-	-	-	-	-	-
Ojo de uva	430	-	-	-	-	-	-
Pámpano	295	-	-	-	-	-	-
Peje blanco	2732	-	-	37	-	-	-
Pejerrey	8078	-	-	0	-	-	-
Perico	624	-	-	-	-	-	-
Pez espada	154	-	-	-	-	48	-
Pez volador	2023	-	-	-	-	1033	-
Pintadilla	197	-	-	3	-	-	-
Raya águila	-	-	-	-	-	-	-
Raya	3595	-	-	-	-	-	-
Robalo	90	-	-	-	-	-	-
Sardina	1509675	-	-	-	-	19	-
Sierra	446	-	-	-	-	-	-

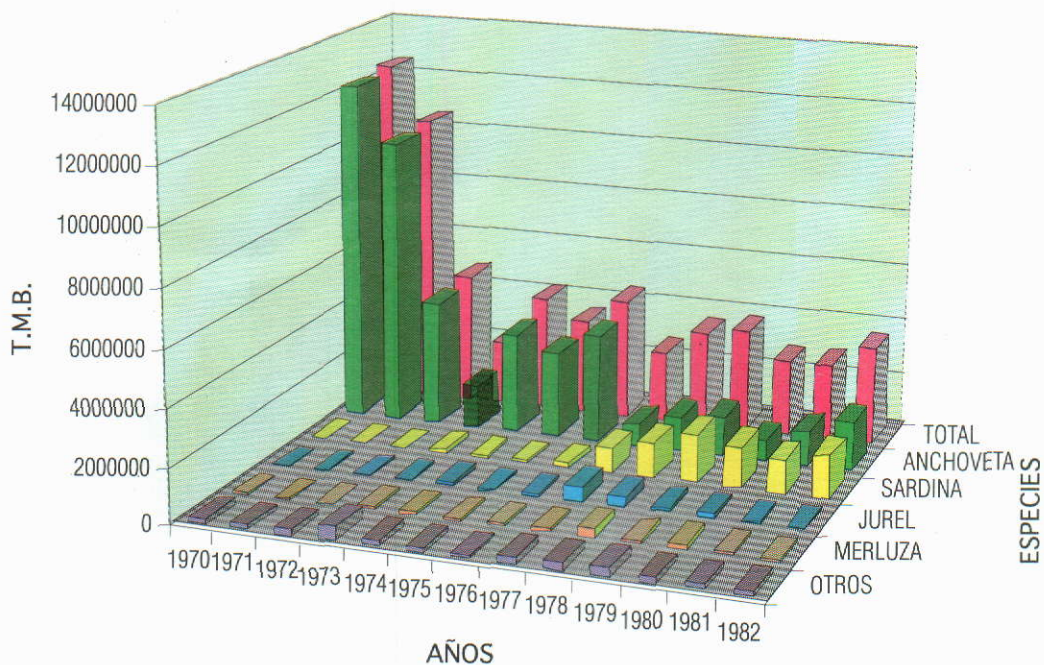
**3. ESPECIE / LUGAR
1982**

Tiburón	815	-	-	-	-	60	-
Tollo	8724	-	-	-	-	7	-
Trambollo	71	-	-	-	-	-	-
Vocador	-	-	-	-	-	-	-
Otros	8232	-	-	-	-	2133	-
MARISCOS	29050	-	-	19	-	780	-
CRUSTACEOS	2624	-	-	-	-	-	-
Cangrejo	1010	-	-	-	-	-	-
Langosta	18	-	-	-	-	-	-
Langostino	1590	-	-	-	-	-	-
Otros	6	-	-	-	-	-	-
MOLUSCOS	26338	-	-	19	-	780	-
Abalón	-	-	-	-	-	-	-
Almeja	1551	-	-	1	-	-	-
Calamar	1462	-	-	-	-	204	-
Caracol	3866	-	-	-	-	-	-
Chanque	1013	-	-	4	-	-	-
Choro	12199	-	-	0	-	-	-
Concha abanico	2107	-	-	0	-	-	-
Concha negra	332	-	-	-	-	-	-
Concha rayada	271	-	-	-	-	-	-
Conchas	692	-	-	-	-	-	-
Lapa	119	-	-	-	-	-	-
Macha	1107	-	-	14	-	-	-
Mejillón	207	-	-	-	-	-	-
Pota	888	-	-	-	-	576	-
Pulpo	235	-	-	-	-	-	-
Otros	289	-	-	-	-	-	-
EQUINODERMOS	88	-	-	-	-	-	-
Erizo	88	-	-	-	-	-	-
QUELONIOS	28	-	-	-	-	-	-
Tortuga	28	-	-	-	-	-	-
MAMIFEROS	986	-	-	-	-	-	-
Tonino	986	-	-	-	-	-	-
VEGETALES	136	-	-	-	-	-	-
Alga	136	-	-	-	-	-	-
ESPECIES	TOTAL	Los Palos	La Yarada	Otros	FLOPESCA	BARCOS AR.FAC	BARCOS CAL-POTE.

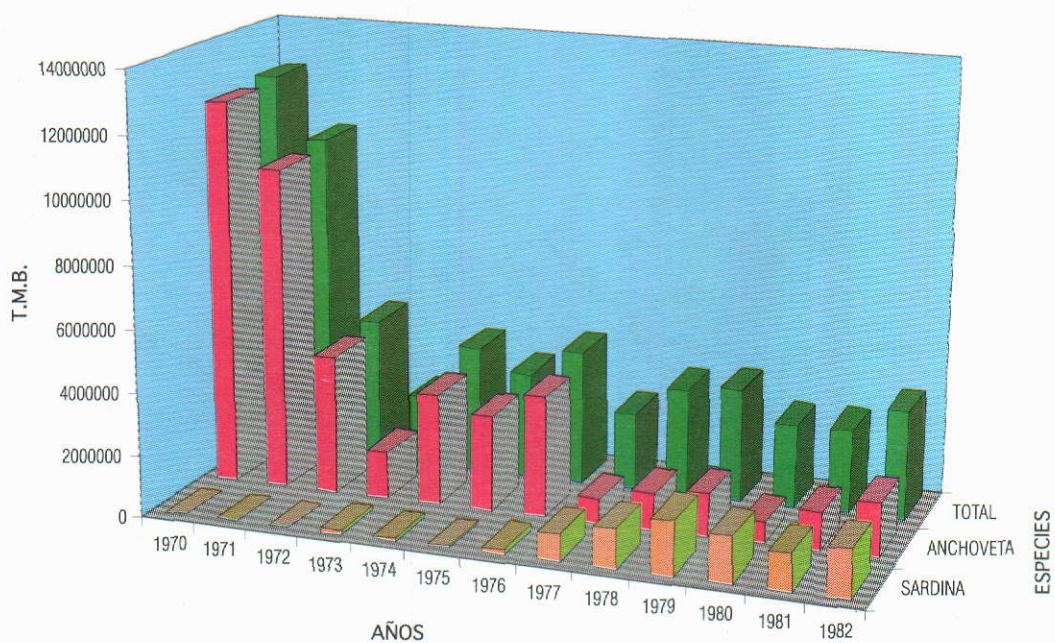
Fuente : Anuario Estadístico Pesquero 1982. MIPE-PERU
Compendio Estadístico Pesquero 1978-1989. MIPE-PERU.
Procesamiento : Oficina de Estadística e Informática del IMARPE

MFP-SVD-RMP-ECHP/Noviembre 1997.

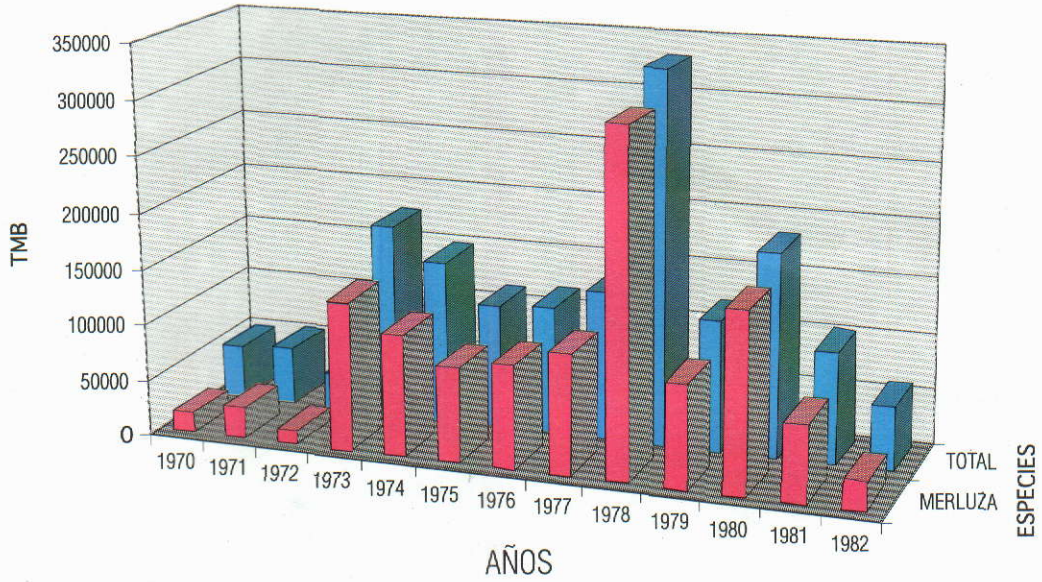
DESEMBARQUES DE LA PESQUERIA MARINA PERUANA 1970-1982



DESEMBARQUE DE LA PESQUERIA MARINA, ANCHOVETA Y SARDINA PERU 1970-1982



DESEMBARQUES DE LOS RECURSOS DEMERSALES. PERU 1970-1982



LUGARES CON MAYORES DESEMBARQUES. PERIODO 1970-1982

